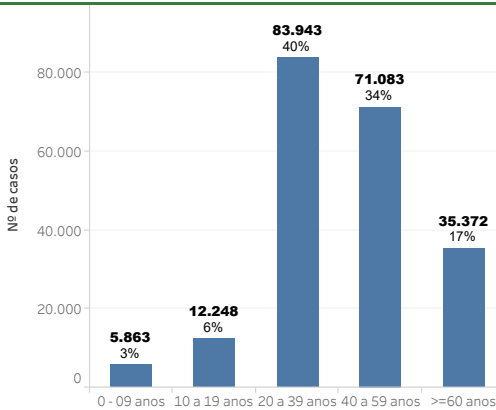


# INFORME EPIDEMIOLÓGICO - COVID 19

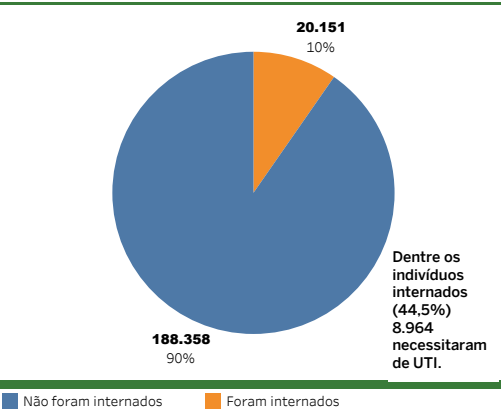
Página 3

EDIÇÃO n. 526 Dados preliminares, atualizados em 10/09/2021 às 12:00 horas

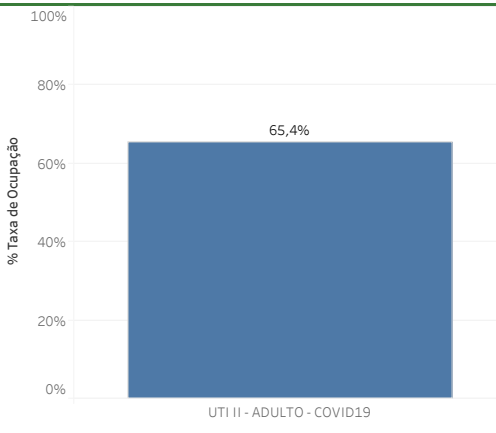
**Figura 6** – Número e percentual de casos segundo faixa etária



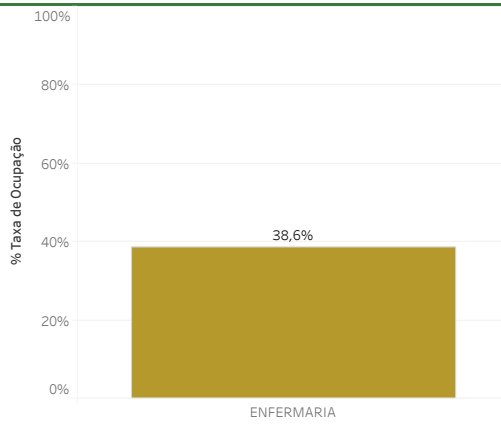
**Figura 7** – Número e percentual de internação hospitalar e tipo de hospital do total dos casos



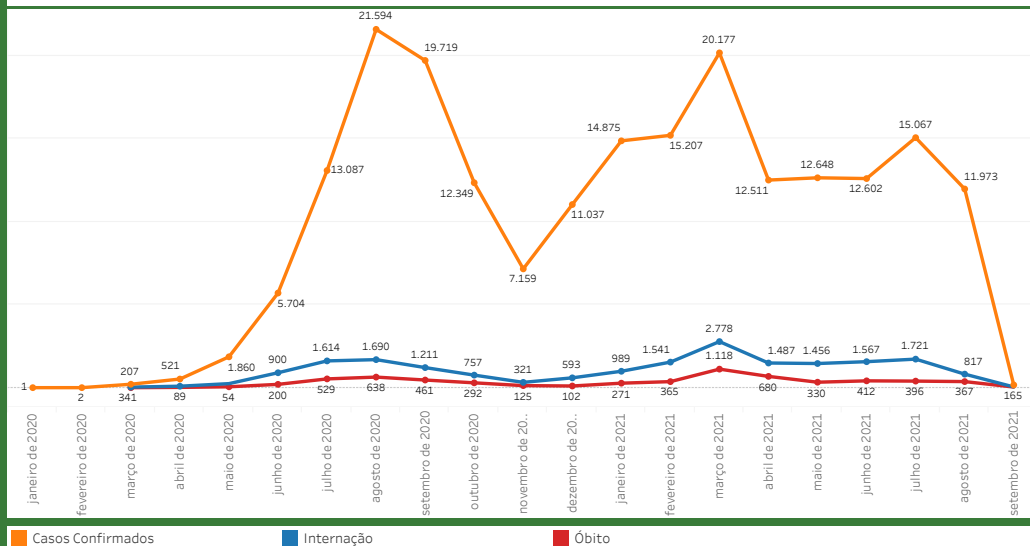
**Figura 8** – Número e taxa de ocupação de leitos COVID em UTI na rede SUS municipal



**Figura 9** – Número e taxa de ocupação de leitos COVID em ENFERMARIA na rede SUS municipal



**Figura 10** – Distribuição dos casos confirmados de COVID-19, por mês e ano, 2020 - 2021



# INFORME EPIDEMIOLÓGICO - COVID 19

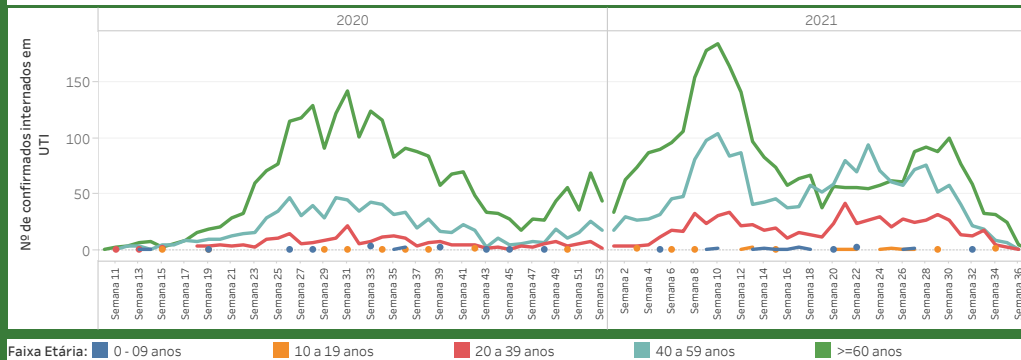
Página 2

EDIÇÃO n. 526 Dados preliminares, atualizados em 10/09/2021 às 12:00 horas

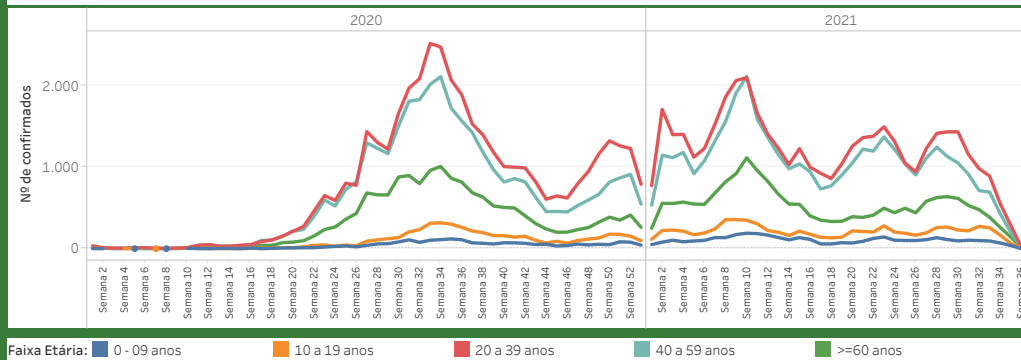
**Quadro 1** – Óbitos confirmados segundo características sociodemográficas, sinais e sintomas, fatores de risco e tempo de internação na UTI (2020 - 2021)

Características	Descrição	Óbitos (n = 6.412)	
		n.	%
Sexo	Feminino		
	Masculino		
	Não Informado		
Idade	0 - 09 anos		
	10 a 19 anos		
	20 a 39 anos	350	5%
	40 a 59 anos	1.525	24%
	>=60 anos	4.515	70%
Sinais e sintomas	Dispneia	5.484	90%
	Febre	3.478	57%
	Tosse	4.205	69%
Fatores de risco (incluir hipertensão)	Diabetes Mellitus	1.472	41%
	Doença Cardiovascular	1.858	51%
	Doença Neurológica Crôni..	299	8%
	Doença Pulmonar Crônica	309	9%
	Doença Renal Crônica	337	9%
	Gestante	24	1%
	Hipertensão	1.206	33%
	Obesidade	566	16%
	Puérpera (até 45 dias do p..	12	0%
	Tempo de internação na UTI	Internação em UTI	4.746
< 5 dias		1.884	40%
5 a 10 dias		1.210	25%
> 10 dias		1.652	35%
Profissional da saúde	Não	6.384	100%
	Sim	28	0%

**Figura 4** – Distribuição dos casos internados em residentes em Goiânia, segundo faixa etária por semana epidemiológica, 2020 - 2021.



**Figura 5** – Distribuição dos casos confirmados em residentes em Goiânia, segundo faixa etária por semana epidemiológica, 2020 - 2021.



## INFORME EPIDEMIOLÓGICO - COVID 19

Página 1

EDIÇÃO n. 526 Dados preliminares, atualizados em 10/09/2021 às 12:00 horas



Global

223.022.538 Confirmados  
4.602.882 Óbitos

Fonte:

<https://www.who.int/emergencies/diseases/novel-coronavirus-2019/situation-reports/>



Brasil

20.974.850 Confirmados  
585.846 Óbitos

Fonte:

<https://covid.saude.gov.br/>



Goiás

833.352 Confirmados  
22.868 Óbitos

Fonte:

<https://indicadores.saude.go.gov.br/pentaho/api/repos/coronavirus:painel:painel.wcdf/generated>

Content



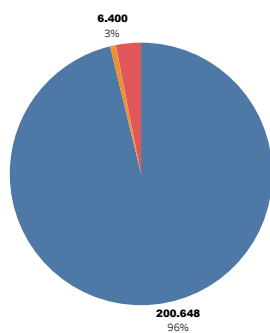
Goiânia

Nenhum Novos Óbitos  
Nenhum Casos Novos  
Nenhum Confirmados  
Nenhum Óbitos

Fonte:  
Nenhum

### CASOS TOTAIS CONFIRMADOS DE INDIVÍDUOS RESIDENTES EM GOIÂNIA

Figura 1 – Número e percentual de evolução dos casos confirmados na data de hoje



Status Evolução

- Cura
- Internado
- Internado em UTI
- Isolamento Domiciliar
- Óbito

Figura 2 – Distribuição dos óbitos de residentes em Goiânia, segundo data de ocorrência, 2020 - 2021.

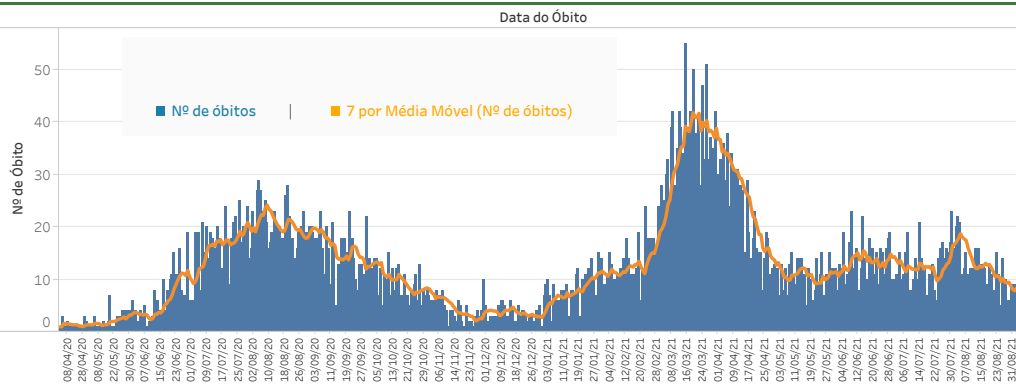


Figura 3 – Distribuição dos casos confirmados com Síndrome Respiratória Aguda Grave (SRAG) por data de internação, 2020 - 2021.

