

Distrito Sanitário:

DISTRITO SANITÁRIO CAMPINAS CENTRO

Escalas de Trabalho de Unidades de Saúde Mental/ Escalas Unidade: GERARTE I Referência/Mês

Unidade: GERARTE I Mês de referência: Dezembro Ano: 2021

Diurno							
Nome do Profissional	Matrícula	Sítio Funcional	Vínculo	Nº do Conselho	1	2	3
1- RÚBIA CRISTINA RODRIGUES	104719	COORDENADORA GERAL	EFETIVO	1536 CRESS GO	HM	HM	HM
2- RÚBIA CRISTINA RODRIGUES	460893-01	COORDENADORA GERAL	EFETIVO	1536 CRESS GO	HV	HV	HV
1- CAMILA REGUEIRA FONSECA	728489-01	ARTES CÊNICAS	EFETIVO		HM	HM	HM
2- CLÁUDIA FLEURY CARVALHO DE OL	481564-01	ARTETERAPEUTA	EFETIVO		HM	HM	HM
3- ELSA MARIA MENDES CARNEIRO	979821-011	ARTETERAPEUTA	EFETIVO		HV	HV	HV
4- HALINA FERREIRA FERNANDES	970395-01	AGENTE ADMINISTRATIVO	EFETIVO		HM	HM	HM
5- IRACY BARBOSA DE ARAÚJO	941921-01	READAPTADA	EFETIVO		HV	HV	HV
6- IZAURA PEREIRA REZENDE	908673-01-01	READAPTADA	EFETIVO		HV	HV	HV
7- JANAINA MUNIQUE MARTINS	970158-01	AGENTE ADMINISTRATIVO	EFETIVO		HV	HV	HV
8- SANDRA MELO ROSA PIRES	974609-01	READAPTADA	EFETIVO		HM	HM	HM
9-TERESINHA APARECIDA DE SOUZA	911305-01	READAPTADA	EFETIVO		HV	HV	HV
10- VENICE FRANCISCA MARTINS	558907-02	AUX SERV HIG E LIMPEZA	EFETIVO		HM	HM	HM
TOTAL DE APOIO ADMINISTRATIVO							
TOTAL DE APOIO HIGIENE E LIMPEZA							
TOTAL DE APOIO RECEPÇÃO							
EDUCADOR SOCIAL							
ARQUIVISTA							

Diurno - Plantão B							
Nome do Profissional	Matrícula	Sítio Funcional	Vínculo	Nº do Conselho	1	2	3
1							
2							
3							
4							
5							
6							
7							
8							
TOTAL DE APOIO ADMINISTRATIVO							
TOTAL DE APOIO HIGIENE E LIMPEZA							
TOTAL DE APOIO RECEPÇÃO							
EDUCADOR SOCIAL							
ARQUIVISTA							

Diurno - Plantão C							
Nome do Profissional	Matrícula	Sítio Funcional	Vínculo	Nº do Conselho	1	2	3
1							
2							
3							
4							
5							
6							
7							
8							
TOTAL DE APOIO ADMINISTRATIVO							

	TOTAL DE APOIO HIGIENE E LIMPEZA					
	TOTAL DE APOIO RECEPÇÃO					
	EDUCADOR SOCIAL					
	ARQUIVISTA					

Noturno - Plantão A

Nome do Profissional	Matrícula	Sítio Funcional	Vínculo	Nº do Conselho	1	2	3
1							
2							
3							
4							
5							
6							
7							
8							
	TOTAL DE APOIO ADMINISTRATIVO						
	TOTAL DE APOIO HIGIENE E LIMPEZA						
	TOTAL DE APOIO RECEPÇÃO						
	EDUCADOR SOCIAL						
	ARQUIVISTA						

Noturno - Plantão B


Nome do Profissional	Matrícula	Sítio Funcional	Vínculo	Nº do Conselho	1	2	3
1							
2							
3							
4							
5							
6							
7							
8							
	TOTAL DE APOIO ADMINISTRATIVO						
	TOTAL DE APOIO HIGIENE E LIMPEZA						
	TOTAL DE APOIO RECEPÇÃO						
	EDUCADOR SOCIAL						
	ARQUIVISTA						

Noturno - Plantão C


Nome do Profissional	Matrícula	Sítio Funcional	Vínculo	Nº do Conselho	1	2	3
1							
2							
3							
4							
5							
6							
7							
8							
	TOTAL DE APOIO ADMINISTRATIVO						
	TOTAL DE APOIO HIGIENE E LIMPEZA						
	TOTAL DE APOIO RECEPÇÃO						
	EDUCADOR SOCIAL						
	ARQUIVISTA						

OBSERVAÇÃO:

LEGENDA	LC – Licença ou Atestado médico
SD- Serviço Diurno	LP- Licença Prêmio
SN- Serviço Noturno	LM - Licença maternidade
HM – Horizontal Matutino	CD- Complementação diurno
HV – Horizontal Vespertino	CN- Complementação noturno
FE – Férias	/ – 8 horas diárias
F – Folga	CHT - Carga Horária Trabalhada
CHM - Carga horária do mês	SHT- Saldo de horas total
SHM- Saldo de horas no mês	SHA- Saldo de horas anteriores



4	5	6	7	8	9	10	11	12	13	14	15	16	17	18	19	20	21	22	23	24	25	26




4	5	6	7	8	9	10	11	12	13	14	15	16	17	18	19	20	21	22	23	24	25	26



4	5	6	7	8	9	10	11	12	13	14	15	16	17	18	19	20	21	22	23	24	25	26





	SF- Sítio Funcional

--	--	--	--	--	--	--	--	--	--	--	--

27	28	29		30	CHM	CHT	SHM	SHA	SHT	

27	28	29		30	CHM	CHT	SHM	SHA	SHT	

27	28	29		30	CHM	CHT	SHM	SHA	SHT	



