



**PREFEITURA
DE GOIÂNIA**

PREFEITURA DE GOIÂNIA
SECRETARIA MUNICIPAL DE SAÚDE

**RELATÓRIO ANUAL DE GESTÃO
ANO 2020**

Maio
2021

PREFEITO DE GOIÂNIA

Rogério Cruz

SECRETÁRIO MUNICIPAL DE SAÚDE

Durval Ferreira Fonseca Pedroso

SECRETÁRIA EXECUTIVA

Luana Cássia Miranda Ribeiro

CHEFIA DE GABINETE

André Luiz Dias Mattos

CHEFIA DA ADVOCACIA SETORIAL

Marcus Vinícius Machado Rodrigues

SUPERINTENDÊNCIA DE ADMINISTRAÇÃO E GESTÃO DE PESSOAS

Marcus Vinicius A. Magalhães

SUPERINTENDÊNCIA DE REGULAÇÃO, CONTROLE E AVALIAÇÃO.

Valéria Marcel Ghannam

SUPERINTENDÊNCIA DE VIGILÂNCIA EM SAÚDE

Yves Mauro Ternes

SUPERINTENDÊNCIA DE GESTÃO DE REDES DE ATENÇÃO À SAÚDE

Cynara Mathias Costa

Consolidação e formatação

DIRETORIA DE POLÍTICAS PÚBLICAS DE SAÚDE

Ana Lúcia Alves Carneiro da Silva

Cheila Marina de Lima

Edésio Martins

Eilon Lopes da Silva

Rogers Kazuo Rodrigues Yamamoto

Sérgio Nório Nakamura

Colaboração:

Gabriela Moreira Policena

Sumário

APRESENTAÇÃO	8
IDENTIFICAÇÃO	10
INFORMAÇÕES TERRITORIAIS	10
SECRETARIA DE SAÚDE	10
INFORMAÇÕES DA GESTÃO	10
FUNDO DE SAÚDE	10
INFORMAÇÕES SOBRE REGIONALIZAÇÃO/REGIÃO DE SAÚDE	11
TABELA A - Distribuição de área e estimativa de população e densidade populacional dos municípios da Regional de Saúde Central para o ano de 2020.	11
PLANO MUNICIPAL DE SAÚDE	11
CONSELHO DE SAÚDE	12
CASA LEGISLATIVA	12
INTRODUÇÃO	13
1. DADOS DEMOGRÁFICOS E DE MORBIMORTALIDADE	18
1.1 População	18
TABELA 1.1.1 - População estimada por sexo e faixa etária, Goiânia, 2020.	18
GRÁFICO 1.1.2 - População residente em Goiânia, por Sexo segundo Faixa Etária – 1991	19
GRÁFICO 1.1.3 - População residente em Goiânia, por Sexo, segundo Faixa Etária – 2020 (estimativa)	20
1.2 NASCIDOS VIVOS	21
TABELA 1.2.1 - Número de nascidos vivos em Goiânia, segundo local de residência da mãe, SMS GOIÂNIA, 2012 a 2020*.	21
TABELA 1.2.2 – N.º de nascidos vivos em Goiânia, segundo local de residência da mãe, SMS GOIÂNIA, 2020*.	22
TABELA 1.2.3 – N.º de Nascidos Vivos de mães residentes em Goiânia, por sexo, SMS Goiânia, 2106 – 2020*.	22
TABELA 1.2.4 - Número de Nascidos Vivos de mães residentes em Goiânia, segundo número de consultas de pré-natal, SMS Goiânia, 2016 – 2020*.	23
TABELA 1.2.5 - N.º de nascidos vivos de mães residentes em Goiânia, segundo faixa etária da mãe, SMS Goiânia, 2020*	23
TABELA 1.2.6 - N.º de nascidos vivos de mães residentes em Goiânia, segundo peso ao nascer, SMS Goiânia, 2016 – 2020*.	24
TABELA 1.2.7 - N.º de nascidos vivos de mães residentes em Goiânia, segundo tipo de parto, SMS Goiânia, 2016 – 2020*.	24
1.3 PRINCIPAIS CAUSAS DE INTERNAÇÃO	24

TABELA 1.3. 1 - Frequência de internação pelo SUS de residentes em Goiânia, segundo capítulo o CID 10, SMS Goiânia, 2016 a 2020*.	26
TABELA 1.3.2 - Valor faturado com internações de residentes em Goiânia, pelo SUS, segundo capítulo do CID 10, SMS Goiânia, 2016 a 2020*.	27
TABELA 1.3. 3 - Frequência de internação pelo SUS de ocorridos em Goiânia, segundo capítulo o CID 10, SMS Goiânia, 2016 a 2020*.	28
TABELA 1.3.4 - Valor faturado com internações pelo SUS de ocorridos em Goiânia, segundo capítulo o CID 10, SMS Goiânia, 2016 a 2020*.	29
TABELA 1.3.5 - Frequência e valor gasto com internação hospitalar no SUS em Goiânia por Grupo de Procedimento, SMS Goiânia, 2020*.	30
GRÁFICO 1.3.6 - Frequência e valor gasto com internação hospitalar no SUS em Goiânia por Grupo de Procedimento, de 2016 a 2020*.	30
GRÁFICO 1.3.7 - Comparativo do valor faturado com internação hospitalar nos grupos de procedimentos realizados no SUS, 2016 a 2020*.	30
GRÁFICO 1.3.8 - Valor médio (R\$) da internação hospitalar no SUS em Goiânia por grupo de procedimento, SMS Goiânia, 2016 a 2020*.	31
GRÁFICO 1.3.9- Frequência de internações realizadas no SUS em Goiânia, segundo procedência do paciente, SMS Goiânia, 2020*.	31
GRÁFICO 1.3.10 – Valor faturado com internações realizadas no SUS em Goiânia, segundo procedência do paciente, SMS Goiânia, 2020*.	32
GRÁFICO 1.3.11 - Custo Médio (R\$) com internação hospitalar realizada no SUS em Goiânia, segundo procedência do paciente, SMS Goiânia – 2016 a 2020*.	32
TABELA 1.3.12 - Número e valores gastos com Internações Hospitalares pelo SUS por leito/especialidade, ocorridos em Goiânia, SMS Goiânia, 2020*.	33
TABELA 1.3.13 - Número e valores gastos com Internações Hospitalares pelo SUS por leito/especialidade, residentes em Goiânia, SMS Goiânia, 2020*.	33
GRÁFICO 1.3.14 - Número de internações pelo SUS por leito/especialidade, SMS Goiânia, 2016 a 2020*.	34
TABELA 1.3.15 - Número Internações Hospitalares pelo SUS por leito/especialidade em Goiânia, SMS Goiânia, 2016 a 2020*.	34
TABELA 1.3.16 - Relação de hospitais que internaram pacientes pelo SUS, em Goiânia, SMS Goiânia, 2020*.	36
GRÁFICO 1.3.17 - Relação de Hospitais com faturamento acima de um milhão, SMS Goiânia, 2020*.	37
GRÁFICO 1.3.18 - Relação de Hospitais que internaram acima de mil pacientes, SMS Goiânia, 2020*.	38
TABELA 1.3.19 - Frequência e valor de Internações em UTI, pelo SUS segundo procedência do paciente, SMS Goiânia, 2020*.	39
GRÁFICO 1.3.20 – Nº internações em UTI pelo SUS em Goiânia, segundo procedência do paciente, SMS Goiânia, 2016 a 2020*.	39
TABELA 1.3. 21 - Comparativo do número internações em UTI pelo SUS, por faixa etária, SMS Goiânia, 2020*.	40

1.4 - MORTALIDADE POR GRUPO DE CAUSAS	40
TABELA 1.4.1 - Número de óbitos de residentes em Goiânia por sexo, SMS Goiânia, 2016 a 2020*.	40
TABELA 1.4.2 - Número de óbitos de ocorridos em Goiânia por sexo, SMS Goiânia, 2016 a 2020*.	41
TABELA 1.4.3 - N.º de Óbitos de residentes em Goiânia por faixa etária, SMS Goiânia, 2016 a 2020*.	41
TABELA 1.4.4 - Número de Óbitos de residentes em Goiânia por causa básica, SMS Goiânia, 2016 a 2020*.	42
TABELA 1.4.5 - Número de Óbitos ocorridos em Goiânia por causa básica, SMS Goiânia, 2020*.	43
1.5 - MORTALIDADE POR CAUSAS EXTERNAS	43
TABELA 1.5.1 - Número de óbitos pelas causas externas em residentes de Goiânia, por sexo, 2011 a 2020*	45
GRÁFICO 1.5.2 - Taxa de mortalidade (por 100 mil habitantes) pelas causas externas e por sexo, em residentes de Goiânia, 2011 a 2020*	45
GRÁFICO 1.5.3 - proporção (%) de óbitos pelas causas externas em residentes de Goiânia, por escolaridade, 2011 a 2020*	46
GRÁFICO 1.5.4 - proporção (%) de óbitos por causas externas em residentes de Goiânia, por raça/cor, 2011 a 2020*	47
GRÁFICO 1.5.5 - proporção (%) de óbitos por causas externas em residentes de Goiânia, por faixa etária, 2011 a 2020*	47
TABELA 1.5.6 - Número de óbitos pelas causas externas em residentes de Goiânia, por sexo, 2011 a 2020*	48
1.6 - MORTALIDADE PREMATURA POR DCNT (DOENÇAS CRÔNICAS NÃO TRANSMISSÍVEIS)	48
GRÁFICO 1.6.1 - Taxa de Mortalidade prematura pela 4 principais DCNT, residentes em Goiânia 2011 a 2020*	49
1.7 - MORTALIDADE POR NEOPLASIAS	49
GRÁFICO 1.7.1 - Taxa de mortalidade (por 100 mil habitantes) por neoplasias em residentes de Goiânia, 2011 a 2020*	50
1.8 - MORTALIDADE INFANTIL	50
GRÁFICO 1.8.1. Coeficiente de Mortalidade Infantil (por 1.000), de mães residentes em Goiânia, 2011 à 2020*	51
GRÁFICO 1.8.2 - Coeficiente de Mortalidade Neonatal (precoce e tardia e Pós Neonatal) (por 1.000), de mães residentes em Goiânia, 2011 à 2020*	52
1.9 - MORTALIDADE MATERNA	52
GRÁFICO 1.9.1 - Razão de mortalidade materna (100.000 NV). Goiânia, 2011-2020*.	53
2. DADOS DE PRODUÇÃO DE SERVIÇOS NO SUS	54
2.1 - PRODUÇÃO AMBULATORIAL E HOSPITALAR	54
TABELA 2.1.1 - Quantidade apresentada de procedimentos ambulatoriais, por Grupo, realizados pelo SUS em Goiânia, SMS Goiânia, 2020*	54

TABELA 2.1.2 - Quantidade apresentada de procedimentos ambulatoriais por Grupo realizados pelo SUS em Goiânia, SMS Goiânia, 2016 a 2020*.	55
TABELA 2.1.3 - Valor faturado com procedimentos ambulatoriais por Grupo, realizados pelo SUS, em Goiânia, SMS Goiânia, 2016 a 2020*	55
TABELA 2.1.4 - Quantidade apresentada de procedimentos ambulatoriais, por Grupo de Procedimentos e Complexidade – Atenção Básica, realizados pelo SUS em Goiânia, SMS Goiânia, 2020*.	56
TABELA 2.1.5 - Quantidade apresentada de procedimentos ambulatoriais, segundo forma de financiamento vigilância em saúde, realizados pelo SUS em Goiânia, SMS Goiânia, 2020*.	56
TABELA 2.1.6 - Quantidade apresentada de procedimentos ambulatoriais e frequência hospitalar, por grupo de procedimentos e caráter de atendimento - Urgência, realizado pelo SUS em Goiânia– SMS Goiânia, 2020*.	56
TABELA 2.1.7 - Quantidade apresentada de procedimentos ambulatoriais e frequência hospitalar, segundo complexidade do procedimento média e alta complexidade, realizado pelo SUS em Goiânia, SMS Goiânia, 2020*.	57
TABELA 2.1.8 - Quantidade apresentada de procedimentos ambulatoriais e frequência hospitalar, por forma de organização psicossocial, realizados pelo SUS em Goiânia, SMS Goiânia, 2020*.	57
2.2 - PRODUÇÃO MÉDICA AMBULATORIAL	58
TABELA 2.2.1 – Número de consultas médicas realizadas pelo SUS em comparação com os realizados pela esfera municipal, SMS Goiânia, 2020*.	58
GRÁFICO 2.2.2 - Gráfico - Comparativo entre o quantitativo de atendimentos médicos realizados pelo SUS e nas Unidades próprias da SMS Goiânia, 2020*.	58
TABELA 2.2.3 – Consultas Médicas realizadas pelo SUS c na Esfera Municipal, por tipo de consulta, SMS Goiânia, 2020 a 2020*.	59
TABELA 2.2.4 – N° de consulta médica realizada na SMS Goiânia, por Distrito Sanitário, SMS Goiânia, 2020*.	59
2.3 - PRODUÇÃO ODONTOLÓGICA AMBULATORIAL	59
TABELA 2.3.1 - Evolução dos atendimentos odontológicos em Goiânia, por forma de organização**, SMS Goiânia, 2016 a 2020*.	60
GRÁFICO 2.3.2 – Número de procedimentos por forma de organização, SMS Goiânia, 2020*.	60
TABELA 2.3.3 - N.º de procedimentos odontológicos*** por Distrito Sanitário, SMS Goiânia, 2020*.	60
2.4 - PRODUÇÃO VISITAS DOMICILIARES	61
TABELA 2.4.1 - N.º de visitas domiciliares realizadas por profissional de nível médio (ACS) por Distrito Sanitário, SMS Goiânia, quadrimestre de 2020*.	61
3. REDE FÍSICA PRESTADORA DE SERVIÇO AO SUS	62
3.1. POR TIPO DE ESTABELECIMENTO E GESTÃO	62
TABELA 3.1.1 - Quantitativo de estabelecimentos cadastrados no CNES, segundo tipo de gestão, Secretaria Municipal de Saúde, competência dezembro/2020.	62
3.2 POR NATUREZA JURÍDICA	63
TABELA - 3.2.1. Rede física de estabelecimentos de saúde por natureza jurídica, SMS Goiânia, 2020.	63

3.3 - REDE FÍSICA DE SERVIÇOS PRÓPRIOS DA SECRETARIA MUNICIPAL DE SAÚDE.	64
TABELA 3.3.1 - Número de Unidades próprias da SMS Goiânia, segundo o tipo de estabelecimento de saúde.	66
4. PROFISSIONAIS DE SAÚDE TRABALHANDO NO SUS	68
TABELA 4.1.1- Distribuição dos postos de trabalho ocupados, por ocupação e forma de contratação, 2020.	68
TABELA 4.1.2 – Postos de trabalho ocupados, por Contrato Temporário e Cargos em Comissão.	68
TABELA 4.1.3 - Quantitativo de profissionais que atuam na Secretaria Municipal de Saúde por cargo, função e tipo de vínculo –2020.	69
TABELA 4.1.4 - Número de servidores efetivos da SMS, por nível de cargo –2020.	1
TABELA 4.1. 5. Número de afastamentos temporários de servidores, por tipo de licença, SMS - 2020.	1
5. PROGRAMAÇÃO ANUAL DE SAÚDE DE 2020 – SMS GOIÂNIA	2
DIRETRIZ 1 – OBJETIVO 1.1	2
DIRETRIZ 1 – OBJETIVO 1.2	6
DIRETRIZ 1 – OBJETIVO 1.3	7
DIRETRIZ 1 – OBJETIVO 1.4	11
DIRETRIZ 2 – OBJETIVO 2.1	13
DIRETRIZ 2 – OBJETIVO 2.2	14
DIRETRIZ 2 – OBJETIVO 2.3	21
DIRETRIZ 3 – OBJETIVO 3.1	25
DIRETRIZ 3 – OBJETIVO 3.2	32
DIRETRIZ 3 – OBJETIVO 3.3	36
DIRETRIZ 3 – OBJETIVO 3.4	39
DIRETRIZ 4 – OBJETIVO 4.1	42
DIRETRIZ 5 – OBJETIVO 5.1	44
DIRETRIZ 5 – OBJETIVO 5.2	45
DIRETRIZ 5 – OBJETIVO 5.3	49
DIRETRIZ 5 – OBJETIVO 5.4	51
DIRETRIZ 6 – OBJETIVO 6.1	52
DIRETRIZ 7 – OBJETIVO 7.1	58
DIRETRIZ 7 – OBJETIVO 7.2	60
DIRETRIZ 7 – OBJETIVO 7.3	64
DIRETRIZ 7 – OBJETIVO 7.4	65
6. INDICADORES DE PACTUAÇÃO INTERFEDERATIVA	67
TABELA 6.1 – Resultado das metas pactuadas para os indicadores de pactuação Interfederativa , N° SMS Goiânia, 2020*.	68

7. EXECUÇÃO ORÇAMENTÁRIA E FINANCEIRA	69
7.1. EXECUÇÃO DA PROGRAMAÇÃO POR FONTE, SUBFUNÇÃO E NATUREZA DA DESPESA.	70
GRÁFICO 7.1.1 – Cálculo do Percentual de Recursos Próprios aplicados em saúde conforme a Lei Complementar 141/2012, SMS Goiânia, 2013 - 2020*.	70
TABELA 7.1.2 - Despesa Total em Saúde por Fonte e Subfunção, SMS Goiânia, 2020*.	72
TABELA 7.1.3 - Demonstrativo das Despesas com Ações e Serviços Públicos de Saúde, SMS Goiânia, 2020*.	73
TABELA 7.1.4 - Indicadores do Ente Federado, SMS Goiânia, 2020*.	74
QUADRO 7.1.5 - Demonstrativo da Lei de Responsabilidade Fiscal, SMS Goiânia, 2020*.	75
7.2 – EXECUÇÃO ORÇAMENTÁRIA E FINANCEIRA DE RECURSOS FEDERAIS TRANSFERIDOS FUNDO A FUNDO	81
TABELA 7.2.1 - Execução orçamentária e financeira de recursos federais transferidos Fundo a Fundo, segundo bloco de financiamento e programa de trabalho	81
TABELA 7.2.2 - Execução orçamentária e financeira, segundo bloco de financiamento e programa de trabalho, SMS 2020	82
8. AUDITORIA	84
TABELA 8.1.1 - Número de auditorias realizadas por estabelecimento de saúde, SMS Goiânia, 2020*.	84
TABELA 8.1.2 - Número de auditorias por finalidade, SMS Goiânia, 2020*.	86
TABELA 8.1.3 - Número de auditorias realizadas segundo classificação por demandante, SMS Goiânia, 2020.	86
9. AÇÕES DESENVOLVIDAS PELAS ÁREAS	87
9.1 - SUPERINTENDÊNCIA DE VIGILÂNCIA EM SAÚDE	87
9.2 – SUPERINTENDÊNCIA DE GESTÃO DE REDES DE ATENÇÃO À SAÚDE	90
9.3 – SUPERINTENDÊNCIA DE ADMINISTRAÇÃO E GESTÃO DE PESSOAS	93
9.3.1 - Escola Municipal de Saúde Pública	93
9.3.2 – Gerência de Tecnologia de Informação	94
10 - AÇÕES ESPECÍFICAS PARA ENFERTAMENTO DA PANDEMIA DO NOVO CORONAVÍRUS	96
10.1 - MEDIDAS LEGAIS (LEIS, DECRETOS, PORTARIAS, NOTAS TÉCNICA) TOMADAS PELO GOVERNO MUNICIPAL.	97
QUADRO 10.1.1 - Decretos Municipais publicados no Diário Oficial do Município referentes à COVID-19 - 2020	99
10.2 – PORTARIAS, NOTAS TÉCNICAS E INFORMATIVAS, RESOLUÇÕES PUBLICADAS PELA SECRETÁRIA MUNICIPAL DE SAÚDE EM 2020.	102
10.3 - HOSPITALIZAÇÕES E ÓBITOS POR SÍNDROME RESPIRATÓRIA AGUDA GRAVE (SRAG)	108
TABELA 10.3.1 - Frequências absoluta e relativa dos casos hospitalizados por síndrome respiratória aguda grave confirmada para COVID-19, segundo variáveis sociodemográficas, Goiânia, 2020.	110

GRÁFICO 10.3.2 - Número de casos (barras) e média móvel (linha) por semana epidemiológica de início dos sintomas dos casos hospitalizados por síndrome respiratória aguda grave confirmados para COVID-19, Goiânia, 2020.	111
10.4 - TESTAGEM DA POPULAÇÃO EM GERAL	111
TABELA 10.4.1 – Número de amostras coletadas durante o Inquérito de Soroprevalência da Infecção por SARS-Cov-2 na população de Goiânia, SMS – 2020.	113
TABELA 10.4.2 - Prevalência de anticorpos contra o vírus SARS-COV-2 segundo Distrito Sanitário no município de Goiânia, SMS-2020.	113
10.5 – CENTRAL HUMANIZADA DE ORIENTAÇÕES SOBRE O CORONAVÍRUS	114
TABELA 10.5.1 - Relatório resumido da Central Humanizada de Orientações sobre o Coronavírus – evolução mensal, março a dezembro de 2020.	115
10.6 – CENTRAL TELEMEDICINA	115
TABELA 10.6.1 – Número e tipos de atendimentos realizados pela Central de Telemedicina numa parceria entre FM/UFG e SMS Goiânia, 2020.	117
10.7 – EXECUÇÃO ORÇAMENTÁRIA E FINANCEIRA REFERENTE À COVID 19	118
TABELA 10.7.1 - Receitas destinadas pelo Fundo Nacional de Saúde ao Fundo Municipal de Saúde de Goiânia para enfrentamento a COVID-19, SMS Goiânia – 2020.	120
TABELA 10.7.2 – Receitas empenhadas COVID-19 com recursos oriundos do Fundo Nacional de Saúde, SMS Goiânia - 2020.	121
TABELA 10.7.3 - Despesas empenhadas COVID-19 com recursos oriundos do Fundo Nacional de Saúde, SMS Goiânia - 2020.	122
10.8 – OUTRAS AÇÕES	123
ANÁLISE E CONSIDERAÇÕES GERAIS	134
RECOMENDAÇÕES PARA O PRÓXIMO EXERCÍCIO	136
ANEXO 01 - Auditorias realizadas de janeiro a dezembro de 2020, SMS Goiânia.	137

APRESENTAÇÃO

A SMS de Goiânia apresenta o Relatório de Gestão 2020 relativo às Ações e Serviços Públicos de Saúde (ASPS). Este relatório, em conformidade com a Portaria de Consolidação nº 1/GM/MS, de 28 de setembro de 2017, é o instrumento de gestão com elaboração anual que permite ao gestor apresentar os resultados alcançados com a execução da Programação Anual de Saúde (PAS), apurados com base no conjunto de ações, metas e indicadores, e orienta eventuais redirecionamentos que se fizerem necessários no Plano Municipal de Saúde (PMS).

Atende ao determinado na Lei Complementar Nº 141, de 13 de janeiro de 2012 em seu Capítulo IV, Seção III:

“Art. 34. A prestação de contas prevista no art. 37 conterà demonstrativo das despesas com saúde integrante do Relatório Resumido da Execução Orçamentária, a fim de subsidiar a emissão do parecer prévio de que trata o art. 56 da Lei Complementar Nº 101, de 4 de maio de 2000.

Art. 35. As receitas correntes e as despesas com ações e serviços públicos de saúde serão apuradas e publicadas nos balanços do Poder Executivo, assim como em demonstrativo próprio que acompanhará o relatório de que trata o § 3º do art. 165 da Constituição Federal.

Art. 36. O gestor do SUS em cada ente da Federação elaborará Relatório detalhado referente ao quadrimestre anterior, o qual conterà, no mínimo, as seguintes informações:

I - montante e fonte dos recursos aplicados no período;

II - auditorias realizadas ou em fase de execução no período e suas recomendações e determinações;

III - oferta e produção de serviços públicos na rede assistencial própria, contratada e conveniada, cotejando esses dados com os indicadores de saúde da população em seu âmbito de atuação.

§ 5º O gestor do SUS apresentará, até o final dos meses de maio, setembro e fevereiro, em audiência pública na Casa Legislativa do respectivo ente da Federação, o Relatório de que trata o caput.”

Este Relatório, está sistematizado conforme determina a legislação de planejamento do Sistema Único de Saúde (SUS), com foco na integração das informações, de forma a facilitar o planejamento e monitoramento das ações e serviços em saúde e em consonância com a Portaria GM nº 750, de 29 de abril de 2019, que altera a Portaria de Consolidação nº 1/GM/MS, de 28 de setembro de 2017, para instituir o Sistema Digisus Gestor/Módulo de Planejamento – DGMP, no âmbito do Sistema Único de Saúde – SUS, e aponta no artigo 436 que:

“Art. 436. O DGMP deve ser obrigatoriamente utilizado pelos estados, Distrito Federal e municípios, para:

I - registro de informações e documentos relativos:

a) ao Plano de Saúde;

b) à Programação Anual de Saúde; e

- c) às metas da Pactuação Interfederativa de Indicadores;*
II - elaboração de:
a) Relatório Detalhado do Quadrimestre Anterior - RDQA; e
b) Relatório Anual de Gestão - RAG; e
III - envio ao Conselho de Saúde respectivo”

Contempla a avaliação do cumprimento das metas estabelecidas para o ano de 2020 da Programação Anual de Saúde (PAS), incluindo às metas dos indicadores do Pacto Interfederativo pactuados para ano de 2020.

Destaca-se que todos os Relatórios Quadrimestrais são enviados à Câmara Municipal de Vereadores, conforme recomenda a legislação. São selecionados os indicadores de acompanhamento quadrimestral conforme pactuação a nível nacional.

IDENTIFICAÇÃO

INFORMAÇÕES TERRITORIAIS

UF: Goiás
Município: Goiânia
Área: 739,49 Km²
População estimada: 1.536.097 pessoas
Densidade Populacional: 2.078hab./Km²
Região de Saúde: Central
Fonte: Estimativas preliminares elaboradas pelo Ministério da Saúde/SVS/DASNT/CGIAE e IBGE

SECRETARIA DE SAÚDE

Razão Social da Secretaria de Saúde: Secretaria Municipal de Saúde de Goiânia
Número CNES: 6449409
CNPJ: 25141524/0001-23
Endereço: Avenida do Cerrado, 999, Park Lozandes.
CEP: 74.884-900
Telefone: 3524-1500
Fax: 3524-1509
E-mail: dvex@sms.goiania.go.gov.br
Site da Secretaria: www.saude.goiania.go.gov.br
Fonte: SMS Goiânia

INFORMAÇÕES DA GESTÃO

Prefeito: Íris Rezende Machado
Secretária de Saúde: Fátima Mrué
Data da Posse: 02/01/2017
E-mail: agendafatimamrue@gmail.com; gerenciafinanceiraecontabilgyn@gmail.com
Telefone: (62)35241577/3524-8270
Fonte: SMS Goiânia

FUNDO DE SAÚDE

Lei de Criação: Lei N.º 7047.
Data de criação: 30 de dezembro de 1991.
CNPJ: 37.623.352/0001-03 – Fundo de Saúde
Natureza Jurídica: Fundo Público da Administração Direta Municipal
Nome do Gestor do Fundo: Marcus Vinicius Alvares Magalhães
Cargo do Gestor do Fundo: Diretor do Fundo Municipal de Saúde
Fonte: SMS Goiânia

INFORMAÇÕES SOBRE REGIONALIZAÇÃO/REGIÃO DE SAÚDE

Regional Central

Fonte: SES/GO, 2020.

TABELA A - Distribuição de área e estimativa de população e densidade populacional dos municípios da Regional de Saúde Central para o ano de 2020.

Região de Saúde Central	Área (Km ²)	População (Hab.) - 2020	Densidade
ABADIA DE GOIÁS	146,46	8.958	61,16
ANICUNS	961,61	21.981	22,86
ARAÇU	153,60	3.486	22,70
AVELINÓPOLIS	164,04	2.409	14,69
BRAZABRANTES	123,55	3.746	30,32
CAMPESTRE DE GOIÁS	273,82	3.649	13,33
CATURAÍ	207,15	5.101	24,62
DAMOLÂNDIA	84,63	2.953	34,89
GOIANIRA	200,40	45.296	226,03
GOIÂNIA	739,49	1.536.097	2.077,23
GUAPÓ	517,00	14.207	27,48
INHUMAS	613,35	53.259	86,83
ITAGUARI	135,53	4.685	34,57
ITAUÇU	383,68	8.960	23,35
JESÚPOLIS	120,92	2.506	20,72
NAZÁRIO	300,09	9.260	30,86
NERÓPOLIS	204,22	30.395	148,84
NOVA VENEZA	123,38	10.018	81,20
OURO VERDE DE GOIÁS	209,68	3.723	17,76
PETROLINA DE GOIÁS	540,45	10.261	18,99
SANTA BÁRBARA DE GOIÁS	139,60	6.634	47,52
SANTA ROSA DE GOIÁS	170,97	2.252	13,17
SANTO ANTÔNIO DE GOIÁS	132,80	6.440	48,49
SÃO FRANCISCO DE GOIÁS	339,37	6.267	18,47
TAQUARAL DE GOIÁS	201,39	3.521	17,48
TRINDADE	713,28	129.823	182,01

FONTE: Ministério da Saúde/SVS/DASNT/CGIAE e DATASUS/MS, 2020.

PLANO MUNICIPAL DE SAÚDE

Período do Plano de Saúde: 2018 a 2021.

Status do Plano: aprovado e em vigência

Fonte: SMS Goiânia

CONSELHO DE SAÚDE

Instrumento Legal de criação do Conselho de Saúde: Lei N.º 8088, 10/01/2002.
Endereço: Avenida Tocantins, esquina com Avenida Oeste, 1474. Qd. 20A, Lit. 08. Setor Aeroporto. CEP: 74075-057
E-mail: conselhodesaudegoiania@gmail.com
Telefone: (62)3524-2661
Nome do Presidente: Celidalva Sousa Bittencourt Segmento: Usuária
Número de conselheiros por segmento: Usuários: 26, Governo/Gestores: 07, Prestadores: 04 e Trabalhadores: 11
Fonte: CMS, 2020

CASA LEGISLATIVA

1º RDQA	2º RDQA	3º RDQA
03/07/2020	10/12/2020	
Data de Apresentação na Casa Legislativa	Data de Apresentação na Casa Legislativa	Data de Apresentação na Casa Legislativa

INTRODUÇÃO

O Sistema Único de Saúde (SUS) apesar de ainda ter o desafio de ser compreendido como uma política de Estado e, por conseguinte, a gestão pública do SUS traz embutida em seu cotidiano esta enorme demanda política ao longo dos anos, foi atingido fortemente pela pandemia do novo coronavírus e precisou se expandir de uma hora para outra para dar a resposta assistencial que a população necessitava. E isso só foi possível por ter sido constituído e ter sua sustentabilidade em conceitos, princípios, práticas e protocolos consolidados. Sem o SUS a pandemia teria instalado um verdadeiro caos social e o Estado contabilizaria um enorme prejuízo com muito mais vidas perdidas e maior impacto social e econômico.

A gestão pública da saúde tem dado resposta e ao mesmo tempo mostra ser ainda um enorme desafio em todos os países do mundo, mesmo nos desenvolvidos e, particularmente num país com mais de 200 milhões de habitantes, com grandes diversidades regionais, sejam sociais, econômicas e culturais, como o Brasil e que fez a opção constitucional pela universalidade. Ainda atualmente enfrenta subfinanciamento e problemas na gestão. A COVID-19 reforça esse desafio sem precedentes para sistemas de saúde do mundo todo e, no SUS, considerando as peculiaridades dos entes federativos, é necessário reconhecer avanços, retrocessos e limitações na gestão, assim como a existência de aspectos crônicos que desafiam o papel do estado. Ainda assim, é um modelo em constante aperfeiçoamento.

O planejamento ainda é um desejo de difícil concretude na gestão pública e na saúde não poderia ser diferente, mesmo com amplo amparo legal desde a institucionalização do SUS e com os Instrumentos de Gestão pactuados nas instâncias interfederativas e legislações pertinentes. É objeto de grande parte do arcabouço legal do SUS, destacando-se, inicialmente, as Leis nº 8.080/1990 e nº 8.142/1990 (Leis Orgânicas da Saúde). A primeira atribui à direção nacional do SUS a responsabilidade de “elaborar o planejamento estratégico nacional no âmbito do SUS em cooperação com os estados, municípios e o Distrito Federal” (inciso XVIII do Art. 16).

A Lei 8080/90 no Capítulo III e Art.36 trata especificamente do planejamento estabelecendo que o processo deva ser “ascendente, do nível local até o federal, ouvidos seus órgãos deliberativos, compatibilizando-se as necessidades da política de saúde com a disponibilidade de recursos em planos de saúde dos Municípios, dos Estados, do Distrito Federal e da União”.

Já a Lei nº 8.142/90, no seu Art. 4º, entre os requisitos para o recebimento dos recursos provenientes do Fundo Nacional de Saúde, fixa que os municípios, estados e o Distrito Federal

devem contar com plano de saúde e relatório de gestão que permitam o controle da aplicação dos recursos federais repassados pelo Ministério da Saúde.

O Decreto 7.508 de 28 de junho de 2011, a Lei Complementar 141 de 13 de janeiro de 2012, a resolução nº 459, de 10 de outubro de 2012 do Conselho Nacional de Saúde e a Portaria MS/GM N.º 2.135, de 28 de setembro de 2013 preconizam o Plano Municipal de Saúde (PMS), a Programação Anual de Saúde (PAS,) os Relatórios Detalhados do Quadrimestre Anterior (RDQA) e o Relatório Anual de Gestão (RAG) como os principais instrumentos de gestão do Sistema Único de Saúde (SUS).

Ainda a Lei Complementar 141/2012 é enfática em seu Capítulo IV, Seção III: Art. 36 - O gestor do SUS em cada ente da Federação elaborará Relatório detalhado referente ao quadrimestre anterior, o qual conterá, no mínimo, as seguintes informações: I - montante e fonte dos recursos aplicados no período; II - auditorias realizadas ou em fase de execução no período e suas recomendações e determinações; III - oferta e produção de serviços públicos na rede assistencial própria, contratada e conveniada, cotejando esses dados com os indicadores de saúde da população em seu âmbito de atuação. § 1º: A União, os Estados, o Distrito Federal e os Municípios deverão comprovar a observância do disposto neste artigo mediante o envio de Relatório de Gestão ao respectivo Conselho de Saúde, cabendo ao mesmo emitir parecer conclusivo sobre o cumprimento ou não das normas estatuídas nesta Lei Complementar, ao qual será dada ampla divulgação, inclusive em meios eletrônicos de acesso público, sem prejuízo do disposto nos artigos 56 e 57 da Lei Complementar nº 101, de 4 de maio de 2000.

Outro destaque é o Sistema DigiSUS Gestor/Módulo de Planejamento - DGMP no âmbito do Sistema Único de Saúde – SUS, instituído pela Portaria GM/MS Nº 750, de 29 de abril de 2020. Tem como objetivos o aperfeiçoamento da gestão em saúde, a facilitação do acompanhamento das políticas de saúde, o aprimoramento do uso dos recursos públicos, o apoio aos gestores na elaboração dos instrumentos de planejamento em saúde e a transparência das políticas de saúde e do uso dos recursos públicos em saúde.

O Sistema DigiSUS deve ser obrigatoriamente utilizado pelos estados, Distrito Federal e municípios, para registro de informações e documentos relativos ao Plano de Saúde (OS), à PAS e às metas da Pactuação Interfederativa de Indicadores; a elaboração de: RDQA e Relatório Anual de Gestão - RAG e envio ao Conselho de Saúde respectivo para inclusão de sua análise e do seu parecer conclusivo. Reforça que o registro das informações e a inserção de documentos no DGMP não substitui a obrigatoriedade de elaboração e de apresentação desses instrumentos ao conselho de saúde, à Casa Legislativa e a órgãos de controle, quando for o caso.

O RAG é um instrumento básico de planejamento do SUS que apresenta elementos fundamentais para o acompanhamento e avaliação das iniciativas quadrienais amplamente indicadas pelo PMS e anualmente operacionalizadas pela PAS, sistematizando informações sobre os resultados obtidos, funcionando como prestação de contas, uma vez que estabelece a correlação entre as metas, os resultados e a aplicação de recursos na sua execução, promovendo a adequação da PAS e redirecionando as ações que forem necessárias. É a principal ferramenta de acompanhamento, controle e avaliação da gestão do SUS. Permite a verificação da efetividade e da eficiência alcançadas na atenção integral à saúde, subsidia as atividades de controle e auditoria, a comprovação da aplicação dos recursos repassados do Fundo Nacional de Saúde para os Fundos de Saúde dos Estados, do Distrito Federal e dos Municípios, utilizando como uma importante ferramenta o Sistema de Informações sobre Orçamentos Públicos em Saúde (SIOPS), além de constituir-se em importante instrumento de controle social e de referência para a participação social na atuação pública em saúde.

O RAG aqui apresentado contempla a avaliação do cumprimento das metas estabelecidas para o ano de 2020. Constam no Relatório os dados do montante e fonte de recursos aplicados no período, auditorias realizadas, oferta e produção de serviços públicos na rede assistencial e os resultados alcançados no PAS 2020.

Os dados epidemiológicos do SUS apresentados são preliminares, em virtude da forma de sua contabilização, regidos pelo Sistema de Informações Ambulatoriais do SUS, pelo Sistema de Informações Hospitalares do SUS. Estes Sistemas registram a produção, que podem sofrer alterações até quatro meses após a data de realização dos procedimentos ambulatoriais e até seis meses após a data de alta de internação, além dos dados provenientes do Sistema de Informações sobre Mortalidade do SUS, dados de investigação dos óbitos infantis e fetais, maternos e de mulheres em idade fértil que somente se encerram com o fechamento da base de dados nacional, dentre outras especificidades de outros indicadores.

Em suma, o RAG 2020 evidencia os resultados alcançados pela política de saúde no exercício e faz ponderações sobre esses resultados, avaliando as perspectivas de cada linha de atuação. Os demonstrativos contidos neste relatório consolidam as informações de desempenho orçamentário e financeiro e os resultados físicos obtidos, representando os dados referentes ao desempenho anual das metas traçadas pelo PMS 2018-2021, PAS 2020 e a avaliação de seus indicadores.

É um importante instrumento para apoiar o progresso e os avanços da Secretaria Municipal de Saúde de Goiânia. Além de permitir o monitoramento da execução das ações e metas estratégicas para a melhoria da situação de saúde da população, subsidia também a discussão para

superação de obstáculos e aperfeiçoamento do planejamento dessas ações e, cabe destacar que a elaboração do Relatório Anual de Gestão 2020 acontece no decorrer da pandemia de Covid-19, agravo de saúde mundial que trouxe desafios para a gestão da saúde de Goiânia, no sentido de produzir ações rápidas e necessárias, além de fazer a gestão da crise junto aos profissionais que realizam a atenção à saúde aos usuários. Dessa forma, muitas ações tiveram que ser redirecionadas para o cumprimento das normativas criadas e enfrentamento da pandemia. Contenção da mobilidade social como isolamento e quarentena, novos regimes de trabalho definidos para os servidores, ampliação das formas de comunicação por plataformas, como videoconferências e execução de ações com objetivo de ampliação de testagem, consultas, exames complementares, medicamentos e internação para pacientes acometidos pela Covid-19, com a velocidade e urgência que se impôs. Nesse contexto, os impactos e dificuldades em razão da pandemia também se refletem no RAG 2020.

Metas qualitativas e quantitativas foram comprometidas, e foi somando esforços de diferentes atores e recursos para coordenar ações de enfrentamento da COVID-19, que seguiu-se cumprindo os compromissos estabelecidos. Embora os desafios não sejam novos, a premência da pandemia demandou agilidade de respostas, considerando proposições viáveis e factíveis.

Uma estratégia adotada para fortalecer resposta mais rápida e oportuna à demanda tem sido a telemedicina e a Central Humanizada e, de forma geral, o enfrentamento da pandemia favoreceu a incorporação de tecnologias e inovações na execução das ações programadas

Em relação ao financiamento, foi adotado uma postura proativa em negociações dos poderes executivo, legislativo e judiciário, incluindo abordagem intersetorial no uso de recursos financeiros, a fim de garantir orçamento para compra de insumos sem perder a responsabilidade de provisão do capital humano e de sua capacitação. A viabilidade técnica, orçamentária e financeira ainda são desafios do financiamento para disponibilizar recursos para o planejamento e regulação da provisão de profissionais de saúde e de serviços de apoio, assim como para capacitação de pessoal, aquisição de insumos de diferentes naturezas, materiais para diagnose, terapia, Equipamentos de Proteção Individual (EPI), adequação de estrutura física e operação de leitos de UTI, disponibilização de leitos de retaguarda, incrementar medidas de prevenção, enfim, um conjunto de meios necessários ao enfrentamento da COVID-19.

A gestão de pessoas continua sendo um problema no presente momento que corresponde ao enfrentamento dessa pandemia, com o agravante da sobrecarga de trabalho, que os colocam em situação de adoecimento, a qual repercute em diminuição do quantitativo de pessoal. Para construir alternativas contextualizadas, considerando o mecanismo organizativo do SUS e a amplitude de diversas ações departamentais, destaca-se a organização do Centro de Operações de

Emergência em Saúde – COE-GOIÂNIA-COVID-19 e o Gabinete de Gestão de Crise, os quais fortaleceram as ações.

A gestão emitiu normatizações e notas técnicas pautadas nos critérios alinhados nos comitês, comissões e gabinetes, tendo o diálogo e a evidência científica como fio condutor para a tomada de decisão, considerando uma agenda que aglutinasse programações para diferentes fases da epidemia, análise dos fluxos e simulações de cenários possíveis em parceria com a Universidade Federal de Goiás, bem como elaboração de um Plano de Contingência Municipal.

O papel articulador da regulação contribuiu para mapear a capacidade operacional de resposta rápida para transferências intra e interestaduais, com serviços de referência, para os usuários suspeitos, que testaram/testam positivo e/ou que requeiram atenção emergencial para a COVID-19.

A elaboração de fluxos assistenciais para o acesso favoreceu o cuidado. Destaca-se que os fluxos assistenciais não são estanques, mas, à medida que o monitoramento indica avanço, estabilização ou regressão do número de casos, da ocupação de leitos e serviços, há necessidade de revisão e readequação de tais fluxos, com respectiva comunicação institucional e social, de modo a dar agilidade à gestão em sua capacidade de atender às demandas.

O verdadeiro desafio pós-pandemia está acima da questão de aceitar a soma de todas as adversidades já apresentadas, relativas ao SUS, como reconhecer o SUS como a maior e principal política pública brasileira, que cumpre papel diferenciado no enfrentamento da COVID-19.

Destaca-se por fim que, por deliberação da CIB (Comissão Intergestora Bipartite) Goiás, Resolução nº 025/2021, de 18 de março de 2021 foi aprovado prazo de entrega das ferramentas de gestão: Plano Municipal de Saúde (até 31/07/2021), Programação Anual de Saúde (30/04/2021) e Relatório Anual de Gestão (até 30/04/2021).

1. DADOS DEMOGRÁFICOS E DE MORBIMORTALIDADE

1.1 População

A população estimada para Goiânia no ano 2020 é de 1.536.097 habitantes, aumento de 1,3% em relação a 2020, sendo 47,7% do sexo masculino e 52,3% feminino (TABELA 1.1.1), uma diferença de 71.699 mil a mais para mulheres, refletindo uma maior sobrevivência deste grupo. Essa diferença cresce com a idade, chegando a 63,8% de mulheres a partir de 80 anos.

Nos primeiros anos de vida o número de pessoas do sexo masculino é maior e com o aumento da idade a participação deste sexo sofre uma redução. O óbito por causa externa, principalmente devido a um conjunto de fatores de risco, entre os quais o uso de álcool e fumo e mortes violentas, são maiores entre os homens jovens, sendo o principal motivo da menor expectativa de vida, representando um dos maiores e mais difíceis desafios a serem enfrentados.

Em 2020, destaca-se que 12,7% dos habitantes possuem até 09 anos de idade, 14% de 10 a 19 anos, 59,8% são de jovens e adultos na faixa etária entre 20 e 59 anos e 13,5% são de idosos de 60 anos acima.

TABELA 1.1.1 - População estimada por sexo e faixa etária, Goiânia, 2020.

Faixa Etária	Masculino (N)	%	Feminino (N)	%	Total (N)	%
0 a 4 anos	48272	51,1	46204	48,9	94476	6,2
5 a 9 anos	50956	50,8	49374	49,2	100330	6,5
10 a 14 anos	53563	50,3	52889	49,7	106452	6,9
15 a 19 anos	54717	50,0	54800	50,0	109517	7,1
20 a 24 anos	57063	49,9	57350	50,1	114413	7,4
25 a 29 anos	60100	49,5	61308	50,5	121408	7,9
30 a 34 anos	67980	48,7	71675	51,3	139655	9,1
35 a 39 anos	66966	48,1	72165	51,9	139131	9,1
40 a 44 anos	59868	47,6	65781	52,4	125649	8,2
45 a 49 anos	49118	47,2	54983	52,8	104101	6,8
50 a 54 anos	42322	45,8	50046	54,2	92368	6,0
55 a 59 anos	35825	44,3	45066	55,7	80891	5,3
60 a 64 anos	29116	43,0	38527	57,0	67643	4,4
65 a 69 anos	22116	41,8	30820	58,2	52936	3,4
70 a 74 anos	15352	40,9	22144	59,1	37496	2,4
75 a 79 anos	9318	40,1	13908	59,9	23226	1,5
80 anos ou mais	9547	36,2	16858	63,8	26405	1,7
Total	732199	47,7	803898	52,3	1.536.097	100,0

FONTE: Ministério da Saúde/SVS/DASNT/CGIAE, 2020.

Nota-se um aumento de 66,6% da população de 60 anos e mais em Goiânia de 2010 (IBGE, 2010) para a estimativa de 2020 (MS, 2020). Em 2010, esse grupo representava 9,6% do total e em 2020 responde por 13,5%. Nessa faixa etária há uma proporção maior de pessoas do sexo feminino, explicando a maior procura aos serviços de saúde.

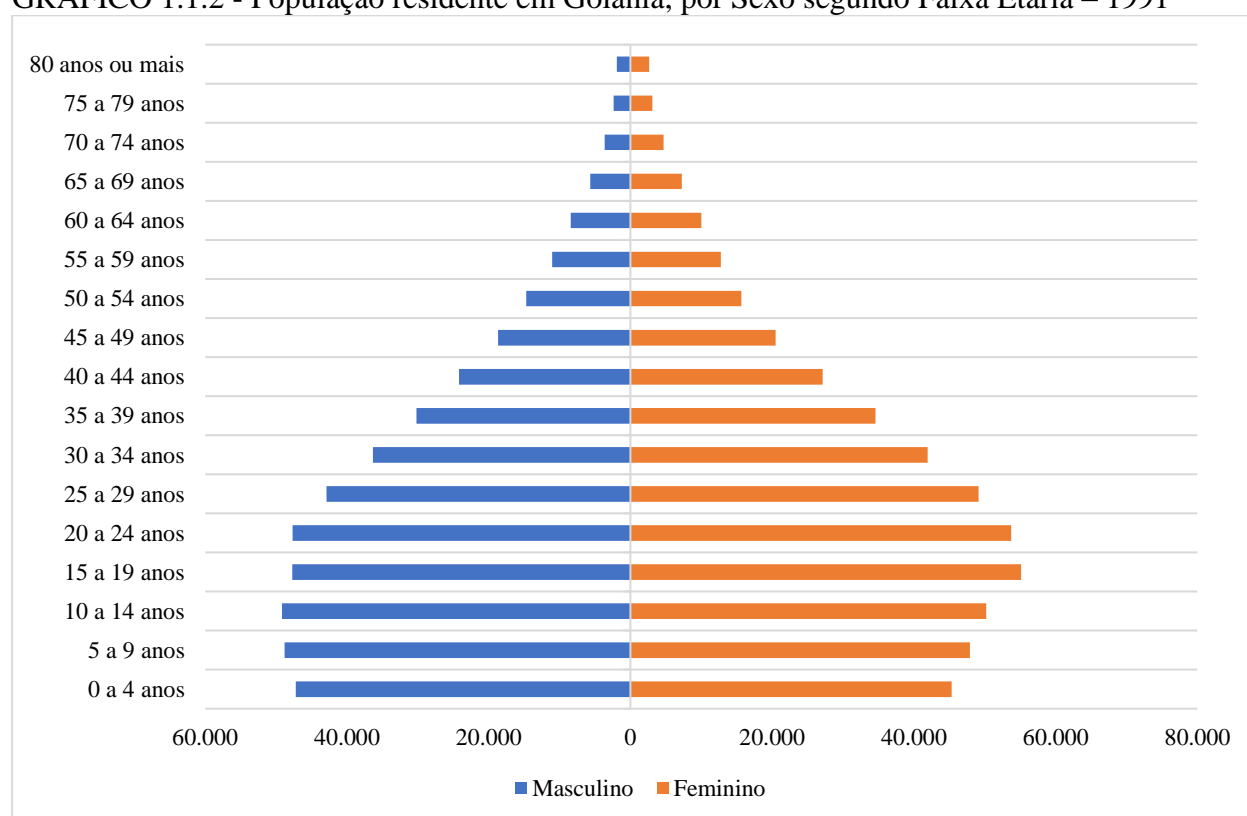
Esse envelhecimento junto com a urbanização, as mudanças sociais e econômicas e a globalização impactam nos modos de vida, do trabalho e da alimentação da população que pode ter como consequência o aumento da prevalência de fatores como a obesidade e o sedentarismo, concorrentes diretos para o desenvolvimento das doenças crônicas não transmissíveis (DCNT), notadamente as cardiovasculares e as neoplasias.

É a quinta maior cidade do Brasil em tamanho, com 421,51 quilômetros quadrados de área urbana e o décimo município mais populoso do país em 2020, segundo as estimativas preliminares elaboradas pelo Ministério da Saúde/SVS/DASNT/CGIAE.

A implementação das políticas públicas de saúde no município de Goiânia considera a dinâmica demográfica que engloba o processo de envelhecimento intenso e desigual entre os sexos.

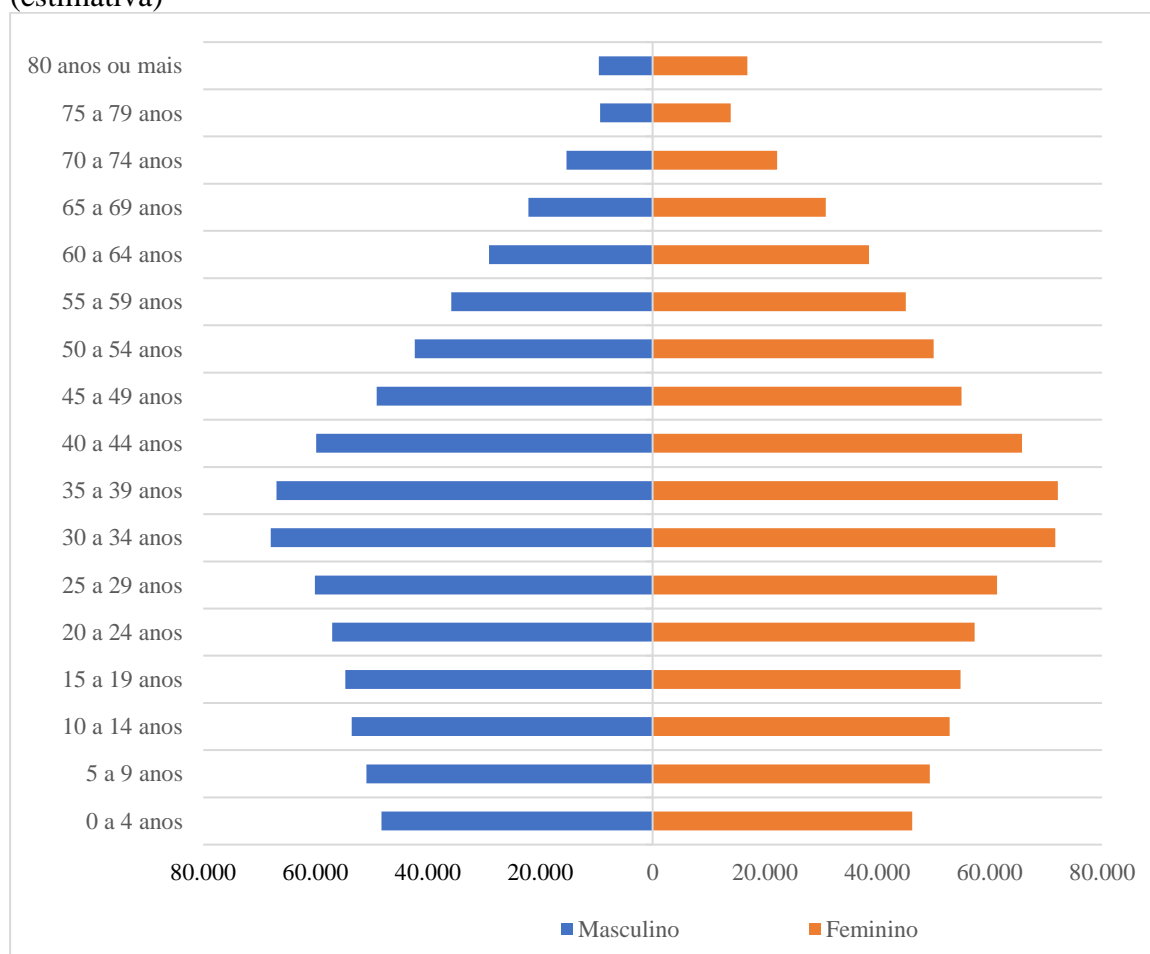
Comparativo pirâmide populacional, 1991 (censo), e 2020 (estimativa) é apresentado nos Gráficos 1.1.2 e 1.1.3.

GRÁFICO 1.1.2 - População residente em Goiânia, por Sexo segundo Faixa Etária – 1991



FONTE: IBGE/DATASUS, 1991

GRÁFICO 1.1.3 - População residente em Goiânia, por Sexo, segundo Faixa Etária – 2020 (estimativa)



FONTE: Ministério da Saúde/SVS/DASNT/CGIAE, 2020.

A população de Goiânia é 64,4% maior no ano de 2020 (1.516.113 - estimativa) em relação a 1991(922.222 - censo). A faixa etária de 60 anos e mais também aumentou em 101% de 1991 para 2020.

Em relação à participação dos segmentos etários, verifica-se a queda na participação dos menores de 05 anos que passou de 10% em 1991 para 6,6% em 2020.

A base da pirâmide populacional goianiense, assim como a brasileira, vem diminuindo, enquanto a porção superior vem se alargando, indicando que a queda na taxa de natalidade e o aumento da qualidade e da expectativa de vida da população são os responsáveis pela elevação na participação do contingente populacional maior de 60 anos na população total.

Em 1991, esse grupo representava 5,4% do total e em 2020 já responde por 10,7%. Nessa faixa etária há uma proporção maior de pessoas do sexo feminino, explicado pela maior longevidade desse sexo devido à maior exposição dos homens a um conjunto de fatores de risco,

entre os quais o uso de álcool e fumo e as mortes violentas. A maior procura feminina aos serviços de saúde também pode explicar essa diferença.

Esse envelhecimento junto com a urbanização, as mudanças sociais e econômicas e a globalização impactam nos modos de vida, do trabalho e da alimentação da população que pode ter como consequência a prevalência de fatores como a obesidade e o sedentarismo, concorrentes diretos para o desenvolvimento das doenças crônicas não transmissíveis (DCNT), notadamente as cardiovasculares e as neoplasias.

O crescimento da violência também representa um dos maiores e mais difíceis desafios do novo perfil epidemiológico que se deve principalmente aos homicídios e acidentes de transporte terrestre.

Por fim, destaca-se que o Índice de Envelhecimento apresentou significativa em Goiânia. Em 1991, tinha-se uma proporção de 17,2 idosos (60 anos e mais de idade) para cada 100 jovens (de 0 a 14 anos). Os dados revelam que esta proporção vem subindo a cada ano. Em 2020, segundo as estimativas populacionais, esse índice está em 68,9%, são 69 idosos para cada 100 jovens.

1.2 NASCIDOS VIVOS

Observa-se que do ano de 2012 a 2015 houve aumento de no número de nascidos vivos (NV) de mães residentes em Goiânia. Houve redução de 7,3% para o ano de 2020 em relação a 2019, apesar de ser ainda dados preliminares. Houve queda mais acentuada ocorreu no ano de 2016, sendo 7,6% inferior ao ano anterior (TABELA 1.2.1). Este importante decréscimo em 2016 também ocorreu em quase todos os estados e capitais brasileiras. Pesquisadores afirmam que esta queda em 2016 no Brasil pode ter ocorrido pelo impacto da situação econômica do país, assim como pelo receio de engravidar por algumas mulheres pela circulação do Zika Vírus e sua relação com a ocorrência de microcefalias em crianças.

TABELA 1.2.1 - Número de nascidos vivos em Goiânia, segundo local de residência da mãe, SMS GOIÂNIA, 2012 a 2020*.

Unidade Federação/ Município	2012	2013	2014	2015	2016	2017	2018	2019	2020*
Goiás/Goiânia	21.305	22.026	22.971	22.866	21.125	21.418	21.453	20.565	19.066*

Fonte: Sistema de Informações sobre Nascidos Vivos (MS/SVS/DASIS/SINASC), 2020

*Dados preliminares

Em 2020, o número de nascidos vivos ocorridos no município foi de 32.270 crianças e deste 59,08% são de residentes em Goiânia e 40,92% de outros municípios (TABELA 1.2.2).

TABELA 1.2.2 – N.º de nascidos vivos em Goiânia, segundo local de residência da mãe, SMS GOIÂNIA, 2020*.

Município de Residência	Nascidos Vivos	
	Número	%
Goiânia	19.066	59,08
Outros Municípios	13.204	40,92
Total	32.270	100,00

FONTE: SINASC, 2020. *Dados preliminares.

Dos nascidos vivos de mães residentes em Goiânia no ano de 2020, 51,09% foram do sexo masculino e 48,89% feminino, sendo que ao longo dos últimos anos está havendo uma estabilidade com discretas alterações na distribuição dos sexos (TABELA 1.2.3).

TABELA 1.2.3 – N.º de Nascidos Vivos de mães residentes em Goiânia, por sexo, SMS Goiânia, 2106 – 2020*.

Sexo	2016		2017		2018		2020		2020	
	N	%	N	%	N	%	N	%	N	%
Masculino	10.743	50,85	10.910	50,94	11.002	51,28	10.576	51,43	9.740	51,09
Feminino	10.363	49,06	10.496	49,01	10.448	48,70	9.986	48,56	9.322	48,89
Ignorado	19	0,09	12	0,06	03	0,01	03	0,01	04	0,02
Total	21.125	100	21.418	100	21.453	100	20.565	100	19.066	100

FONTE: SINASC, 2020. *Dados preliminares.

Em 69,60% dos nascidos vivos de mães residentes em Goiânia, estas mães realizaram sete ou mais consultas de pré-natal, 19,92% entre 04 a 06 consultas, 6,41% entre 1 a 3 consultas e 2,26% não realizaram nenhuma consulta.

Quando comparado com os anos anteriores, o município de Goiânia apresentou uma queda no número de consultas de pré-natal no ano de 2020, isto ocorreu possivelmente devido ao cancelamento das consultas ambulatoriais durante o período de decretação do isolamento social, visando à tentativa de diminuir ou evitar o contágio da COVID-19.

Desde 2017 destaca-se um aumento discreto na porcentagem de mães que realizaram somente de uma a três consultas de pré-natal, instigando na SMS GOIÂNIA uma análise mais profunda de quais fatores estão levando a esta situação (TABELA 1.2.4).

TABELA 1.2.4 - Número de Nascidos Vivos de mães residentes em Goiânia, segundo número de consultas de pré-natal, SMS Goiânia, 2016 – 2020*.

Cons. Pré-natal	2016		2017		2018		2020		2020	
	N	%	N	%	N	%	N	%	N	%
Nenhuma	1.761	8,34	1.730	8,08	381	1,78	345	1,68	431	2,26
01- 03 vezes	873	4,13	950	4,44	1.105	5,15	1.147	5,58	1.222	6,41
04 - 06 vezes	4.059	19,21	3.761	17,56	3.810	17,76	3.730	18,14	3.797	19,92
07 e +	14.344	67,90	14.920	69,66	15.925	74,23	14.950	72,70	13.270	69,60
Ignorado	88	0,42	57	0,27	232	1,08	393	1,91	346	1,81
Total	21.125	100	21.418	100	21.453	100	20.565	100	19.066	100

FONTE: SINASC, 2020. *Dados preliminares.

Considerando a faixa etária da mãe, 71,13% dos nascidos vivos foram de mulheres entre 20 e 34 anos, 15,79% entre 35 a 39 anos, 8,86% entre 15 a 19 anos e 3,89 % a partir dos 40 anos (TABELA 1.2.5). Houve 61 nascidos vivos de mães menores de 15 anos, sendo 12 mães até 13 anos, que representa ter filhos em consequências de estupro. Porém, os nascimentos em mães de 14 anos precisam ser melhor analisados para identificar possíveis violências sexuais.

TABELA 1.2.5 - N.º de nascidos vivos de mães residentes em Goiânia, segundo faixa etária da mãe, SMS Goiânia, 2020*

Faixa etária da Mãe	N	%
10	01	0,01
11	01	0,01
12	02	0,01
13	08	0,04
14	49	0,26
15-19	1.691	8,86
20-34	13.562	71,13
35-39	3.011	15,79
40-44	702	3,68
45-49	38	0,20
50 e mais	01	0,01
Total	19.066	100,00

FONTE: SINASC, 2020. *Dados preliminares.

A maioria (90,76%) dos nascidos vivos apresentou peso ao nascer acima de 2.500 g (TABELA 1.2.6). As crianças com baixo peso ao nascer, menor que 2.499 g, representaram 9,24% dos nascidos vivos. Sendo que não foi observado ao longo desses anos alterações em relação ao peso ao nascer.

TABELA 1.2.6 - N.º de nascidos vivos de mães residentes em Goiânia, segundo peso ao nascer, SMS Goiânia, 2016 – 2020*.

Peso ao Nascer	2016		2017		2018		2020		2020	
	N	%	N	%	N	%	N	%	N	%
0g a 999g	164	0,78	160	0,75	143	0,67	150	0,73	118	0,62
1000g a 1499g	178	0,84	158	0,74	163	0,76	150	0,73	151	0,79
1500g a 2499g	1.542	7,30	1.620	7,56	1.694	7,90	1.587	7,72	1.492	7,83
2500g a 2999g	5.318	25,17	5.455	25,47	5.396	25,15	5.161	25,10	4.782	25,08
3000g a 3999g	13.179	62,39	13.319	62,19	13.346	62,21	12.788	62,18	11.846	62,13
4000g e mais	743	3,52	706	3,30	711	3,31	729	3,54	676	3,55
Ignorado	01	0,00	00	0,00	00	0,00	00	0,00	01	0,01
Total	21.125	100,00	21.418	100,00	21.453	100,00	20.565	100,00	19.066	100,00

FONTE: SINASC/Divisão de Informação em Saúde, 2020. *Dados preliminares.

Em relação ao número de nascidos vivos de mães residentes de Goiânia por tipo de parto, houve predominância de partos operatórios para todo o período analisado, evidenciando nítida maioria de cesarianas (TABELA 1.2.7). Ocorreram 19.066 nascidos vivos de mulheres residentes em Goiânia de janeiro a dezembro de 2020, desses, 69,72% foram por parto cesáreo e apenas 30,08% por parto vaginal.

TABELA 1.2.7 - N.º de nascidos vivos de mães residentes em Goiânia, segundo tipo de parto, SMS Goiânia, 2016 – 2020*.

Tipo de Parto	2016		2017		2018		2020		2020	
	N	%	N	%	N	%	N	%	N	%
Vaginal	6.004	28,42	6.175	28,83	6.262	29,19	6.314	30,70	5.735	30,08
Cesário	15.077	71,37	15.241	71,16	15.188	70,80	14.251	69,30	13.293	69,72
Ignorado	44	0,21	02	0,01	03	0,01	00	0,00	38	0,20
Total	21.125	100,00	21.418	100,00	21.453	100,00	20.565	100,00	19.066	100,00

FONTE: SINASC/Divisão de Informação em Saúde, 2020. *Dados preliminares.

1.3 PRINCIPAIS CAUSAS DE INTERNAÇÃO

A TABELA 1.3.1 e TABELA 1.3.3 apresentam a frequência e valores faturados com internação pelo SUS de residentes em Goiânia, segundo capítulo do CID 10, de 2016 a 2020, sendo que os dados do ano de 2020 são preliminares, coletados até dezembro.

Observa-se redução gradual no número de internações processadas de residentes em Goiânia nos últimos cinco anos, passando de 79.844 internações em 2016 para 65.507 em 2020, apresentando redução de 18% e quando comparado a 2020 a redução foi de 14,25%, possivelmente relacionado à situação provocada pela Pandemia.

Considerando o diagnóstico por capítulo do CID 10, as principais causas de internações, excetuando gravidez, parto e puerpério, foram lesões, envenenamentos e algumas outras consequências de causas externas (15,73 %), algumas doenças infecciosas e parasitárias (12,9%), doenças do aparelho circulatório (10%), doenças do aparelho digestivo (7,6%) e neoplasias (7,4%).

A TABELA 1.3.3 apresenta o valor faturado com as internações de residentes em Goiânia, que demonstra aumento de 2,4% no ano de 2020 comparado com 2016, passando de R\$ 120.657.138,50. para R\$ 123.578.734,10.

Segundo o diagnóstico por capítulo do CID10, os maiores faturamentos em 2020 foram às internações por algumas doenças infecciosas e parasitárias (24,42%), possivelmente devido Pandemia, doenças do aparelho circulatório (16,33%), lesões envenenamento e algumas outras consequências de causas externas (11,66%), neoplasias (9,76 %) e Doenças do aparelho respiratório (6,95%).

O valor faturado com as internações ocorridas em Goiânia em 2020 (TABELA 1.3.4) aumentou quando comparado aos valores faturados em 2016, passando de R\$ 255.646.636,45 para R\$ 286.605.192,65 respectivamente. Por outro lado, quando comparado ao ano de 2020 (R\$282.065.721,25) observa-se que houve um aumento aproximado de 1,58% no faturamento. E segundo o diagnóstico por capítulo do CID10 (TABELA 1.3.3), os maiores faturamentos foram observados nas internações devido às doenças do aparelho circulatório (20,23%) doenças infecciosas e parasitárias (15,12%) seguido por lesões de envenenamento e algumas outras consequências de causas externas (15,11%) e Neoplasias (11,29%).

No ano de 2020 foram realizadas 137.552 internações hospitalares por grupo de procedimentos no município de Goiânia, sendo 50,58% de procedimentos cirúrgicos, 48,83% clínicos, 0,43% transplantes de órgãos, tecidos e células e 0,16% procedimentos com finalidade diagnóstica (TABELA 1.3.5).

O GRÁFICO 1.3.6 compara o grupo de internações clínicas e cirúrgicas realizadas no ano de 2020 com o mesmo período dos últimos cinco anos, onde se verifica que o procedimento cirúrgico. E comparando com o ano de 2020 houve 2,4% de aumento nas internações clínicas e 19% de redução nas internações cirúrgicas.

O GRÁFICO 1.3.7 apresenta os valores faturados com internações por grupo de procedimentos de 2016 a 2020, sendo que o destaque para redução no valor faturado com procedimentos cirúrgicos no ano 2020 (R\$ 151.986.952,38) quando comparado aos anos anteriores e o aumento no valor de transplantes de órgão, tecidos e células (R\$ 8.573.556,86), exceto no mesmo período em 2017.

TABELA 1.3. 1 - Frequência de internação pelo SUS de residentes em Goiânia, segundo capítulo o CID 10, SMS Goiânia, 2016 a 2020*.

Diagnóstico CID10 (capítulo)	2016		2017		2018		2020		2020	
	N	%	N	%	N	%	N	%	N	%
I. Algumas doenças infecciosas e parasitárias	4.459	5,58	3.939	5,24	3.643	5,05	3.870	5,07	8.455	12,91
II. Neoplasias (tumores)	5.909	7,40	6.061	8,07	5.747	7,97	5.582	7,31	4.848	7,40
III. Doenças sangue órgãos hemat e transt imunitár	516	0,65	418	0,56	505	0,70	479	0,63	380	0,58
IV. Doenças endócrinas nutricionais e metabólicas	1.017	1,27	727	0,97	782	1,08	894	1,17	745	1,14
V. Transtornos mentais e comportamentais	2987	3,74	2.681	3,57	3.294	4,57	3.354	4,39	2.678	4,09
VI. Doenças do sistema nervoso	1.446	1,81	1.301	1,73	1.202	1,67	1.564	2,05	917	1,40
VII. Doenças do olho e anexos	881	1,10	1.097	1,46	1.126	1,56	1.138	1,49	824	1,26
VIII. Doenças do ouvido e da apófise mastoide	142	0,18	155	0,21	127	0,18	114	0,15	52	0,08
IX. Doenças do aparelho circulatório	8.337	10,44	7.180	9,56	7.234	10,03	8.058	10,55	6.570	10,03
X. Doenças do aparelho respiratório	7.049	8,83	5.874	7,82	5.100	7,07	5.593	7,32	3.388	5,17
XI. Doenças do aparelho digestivo	8.206	10,28	8.332	11,09	7.189	9,97	7.195	9,42	4.965	7,58
XII. Doenças da pele e do tecido subcutâneo	1.225	1,53	1.048	1,40	947	1,31	1.085	1,42	748	1,14
XIII. Doenças sist. osteomuscular e tec. conjuntivo	2.408	3,02	2.571	3,42	2.268	3,15	2.434	3,19	1.179	1,80
XIV. Doenças do aparelho geniturinário	5.628	7,05	5.104	6,79	4738	6,57	5.233	6,85	3.569	5,45
XV. Gravidez parto e puerpério	12.563	15,73	11.776	15,68	11.505	15,96	11.567	15,14	10.494	16,02
XVI. Algumas afec originadas no período perinatal	1.900	2,38	1.976	2,63	1.931	2,68	2.416	3,16	2.484	3,79
XVII. Malf cong. deformid e anomalias cromossômicas	606	0,76	706	0,94	626	0,87	708	0,93	339	0,52
XVIII. Sint sinais e achad anorm ex clín e laborat	1.066	1,34	1.173	1,56	1.136	1,58	1.220	1,60	1.023	1,56
XIX. Lesões enven e alg out conseq causas externas	12.389	15,52	11.510	15,32	11.900	16,51	12.512	16,38	10.307	15,73
XX. Causas externas de morbidade e mortalidade	00	0,00	00	0,00	00	0,00	00	0,00	00	0,00
XXI. Contatos com serviços de saúde	1.110	1,39	1.488	1,98	1.089	1,51	1.382	1,81	1.542	2,35
Total	79.844	100,00	75.117	100,00	72.089	100,00	76.398	100,00	65.507	100,00

FONTE: Sistema de Internação Hospitalar do Sistema Único de Saúde (SIH-SUS), 2016 a 2020. *Dados preliminares.

TABELA 1.3.2 - Valor faturado com internações de residentes em Goiânia, pelo SUS, segundo capítulo do CID 10, SMS Goiânia, 2016 a 2020*.

Diagnóstico CID10 (capítulo)	2016		2017		2018		2020		2020	
	Valor (R\$)	%	Valor (R\$)	%	Valor (R\$)	%	Valor (R\$)	%	Valor (R\$)	%
I. Algumas doenças infecciosas e parasitárias	6.678.228,02	5,5	6.537.168,73	5,39	6.356.874,9	5,29	6.679.729,61	5,30	30.181.914,23	24,42
II. Neoplasias (tumores)	15.075.263,33	12,5	15.763.917,00	12,99	14.383.287,45	11,98	13.561.867,41	10,75	12.060.305,15	9,76
III. Doenças sangue órgãos hemat e transt imunitár	380.056,98	0,3	438.404,86	0,36	763.907,84	0,64	384.876,89	0,31	415.970,08	0,34
IV. Doenças endócrinas nutricionais e metabólicas	714.609,27	0,6	923875,21	0,76	1.038.423,78	0,86	1.788.936,53	1,42	1.044.022,72	0,84
V. Transtornos mentais e comportamentais	3.764.209,95	3,1	3.222.569,3	2,65	5.377.427,53	4,48	6.135.622,95	4,86	4761839,25	3,85
VI. Doenças do sistema nervoso	2.352.274,3	1,9	2.283.368,38	1,88	2.260.099,42	1,88	2.601.016,9	2,06	1.638.317,71	1,33
VII. Doenças do olho e anexos	1.760.336,58	1,5	2.103.068,23	1,73	2.457.340,63	2,05	2.360.066,25	1,87	1.729.413,98	1,40
VIII. Doenças do ouvido e da apófise mastoide	556.652,12	0,5	787.451,85	0,65	492.069,33	0,41	578.519,46	0,46	84.201,55	0,07
IX. Doenças do aparelho circulatório	21.842.928,79	18,1	21.607.736,9	17,80	22.572.576,45	18,80	25.326.805,51	20,08	20.180.507,38	16,33
X. Doenças do aparelho respiratório	10.015.905,34	8,3	10.180.174,54	8,39	10.783.943,07	8,98	10.753.173,60	8,52	859.4641,8	6,95
XI. Doenças do aparelho digestivo	10.100.112,33	8,4	10.520.493,23	8,67	8.377.529,52	6,98	8.048.159,76	6,38	5.985.662,66	4,84
XII. Doenças da pele e do tecido subcutâneo	783.778,58	0,6	763.850,73	0,63	816.657,15	0,68	910.539,19	0,72	570.044,30	0,46
XIII. Doenças sist. osteomuscular e tec. conjuntivo	6.268.833,51	5,2	6.366.564,26	5,24	4.264.090,6	3,55	4.415.700,34	3,50	2.010.071,24	1,63
XIV. Doenças do aparelho geniturinário	7.704.306,43	6,4	7.064.904,62	5,82	6.196.376,15	5,16	6.903.208,39	5,47	4.805.020,46	3,89
XV. Gravidez parto e puerpério	7.741.865,77	6,4	7.402.200,2	6,10	7.190.112,32	5,99	7.431.559,59	5,89	6.725.769,82	5,44
XVI. Algumas afec originadas no período perinatal	4.735.019,5	3,9	4.451.611,1	3,67	4.882.692,72	4,07	5.584.416,52	4,43	4.401.666,59	3,56
XVII. Malf cong. deformid e anomalias cromossômicas	1.691.531,43	1,4	2.210.254,91	1,82	2.055.745,43	1,71	2.391.438,11	1,90	1.749.907,22	1,42
XVIII. Sint sinais e achad anorm ex clín e laborat	1.612.015,22	1,3	2.076.915,21	1,71	2.138.905,73	1,78	1.823.050,36	1,45	1.541.932,44	1,25
XIX. Lesões enven e alg out conseq causas externas	16.069.082,18	13,3	15.794.396,31	13,01	16.928.478,89	14,10	17.674.113,84	14,01	14.408.981,57	11,66
XX. Causas externas de morbidade e mortalidade	00	0,0	00	0,00	00	0,00	00	0,00	00	0,00
XXI. Contatos com serviços de saúde	810.128,84	0,7	888.782,19	0,73	740.106,1	0,62	785.627,45	0,62	688.543,93	0,56
Total	120.657.138,5	100,0	121.387.707,8	100,00	120.076.645,00	100,00	126.138.428,70	100,00	123.578.734,1	100,00

FONTE: Sistema de Informação Hospitalar do Sistema Único de Saúde (SIH-SUS), 2016 a 2020. *Dados preliminares.

TABELA 1.3. 3 - Frequência de internação pelo SUS de ocorridos em Goiânia, segundo capítulo o CID 10, SMS Goiânia, 2016 a 2020*.

Diagnóstico CID10 (capítulo)	2016	2017	2018	2020	2020
I. Algumas doenças infecciosas e parasitárias	7.364	6.734	6.610	6.839	12.053
II. Neoplasias (tumores)	12.958	13.255	13.473	13.743	12.387
III. Doenças sangue órgãos hemat e transt imunitár	897	791	862	903	749
IV. Doenças endócrinas nutricionais e metabólicas	1.505	1.064	1.110	1.478	1.331
V. Transtornos mentais e comportamentais	6.972	6.309	6.200	7.130	6.390
VI. Doenças do sistema nervoso	2.648	2.614	2.194	2.969	1.913
VII. Doenças do olho e anexos	2.110	2.598	2.919	3.172	2.129
VIII. Doenças do ouvido e da apófise mastoide	261	260	246	252	114
IX. Doenças do aparelho circulatório	16.034	15.143	14.824	16.305	15.077
X. Doenças do aparelho respiratório	11.118	9.189	7.991	8.849	5.580
XI. Doenças do aparelho digestivo	15.675	16.418	13.988	14.204	9.674
XII. Doenças da pele e do tecido subcutâneo	1.966	1.818	1.737	1.981	1.593
XIII. Doenças sist. osteomuscular e tec. conjuntivo	4.866	5.562	5.152	5.487	3.113
XIV. Doenças do aparelho geniturinário	9.240	8.992	8.235	9.256	6.919
XV. Gravidez parto e puerpério	20.111	18.229	18.094	18.518	17.401
XVI. Algumas afec originadas no período perinatal	4.233	4.278	4.419	5.304	5.868
cong. deformid e anomalias cromossômicas	1.502	1.655	1.567	1.605	1.090
sinais e achad anorm ex clín e laborat	1.771	2.063	2.106	2.482	2.245
XIX. Lesões enven e alg out conseq causas externas	27.328	26.114	27.050	31.291	28.089
XX. Causas externas de morbidade e mortalidade	00	00	00	00	00
XXI. Contatos com serviços de saúde	1.594	2.689	1.796	2.743	3.834
XXII. Códigos para propósitos especiais	00	01	00	00	03
Total	150.153	145.776	140.573	154.511	137.552

FONTE: Sistema de Internação Hospitalar do Sistema Único de Saúde (SIH-SUS), 2016 a 2020. *Dados preliminares.

TABELA 1.3.4 - Valor faturado com internações pelo SUS de ocorridos em Goiânia, segundo capítulo o CID 10, SMS Goiânia, 2016 a 2020*.

Diagnóstico CID10 (capítulo)	2016	%	2017	%	2018	%	2020	%	2020	%
I. Algumas doenças infecciosas e parasitárias	11.793.672,48	4,61	11.951.602,20	4,64	11.464.307,02	4,60	12.462.714,96	4,42	43.332.054,6	15,12
II. Neoplasias (tumores)	33.982.348,01	13,29	34.760.520,58	13,49	33.843.580,01	13,57	33.899.924,56	12,02	32.349.306,75	11,29
III. Doenças sangue órgãos hemat e transt imunitár	792.389,92	0,31	735.974,76	0,29	685.449,90	0,27	770.516,68	0,27	631.223,58	0,22
IV. Doenças endócrinas nutricionais e metabólicas	1.108.569,10	0,43	1.305.394,57	0,51	1.303.802,84	0,52	3.389.079,43	1,20	2.254.784,11	0,79
V. Transtornos mentais e comportamentais	5.530.344,87	2,16	4.836.499,4	1,88	6.880.066,19	2,76	8.341.759,08	2,96	7.654.109,17	2,67
VI. Doenças do sistema nervoso	4.363.290,72	1,71	5.286.268,91	2,05	4.360.904,89	1,75	5.404.217,96	1,92	4.263.192,71	1,49
VII. Doenças do olho e anexos	4.068.825,41	1,59	4.994.816,28	1,94	6.353.008,09	2,55	6.789.063,89	2,41	4.670.877,1	1,63
VIII. Doenças do ouvido e da apófise mastoide	1.326.145,54	0,52	1.542.400,95	0,60	1.296.860,92	0,52	1.309.036,07	0,46	221.497,75	0,08
IX. Doenças do aparelho circulatório	56.325.500,22	22,03	53.806.838,75	20,88	53.145.279,42	21,32	62.345.718,64	22,10	57.991.070,04	20,23
X. Doenças do aparelho respiratório	17.174.819,51	6,72	16.340.720,94	6,34	15.785.768,64	6,33	18.229.528,56	6,46	16.168.545,95	5,64
XI. Doenças do aparelho digestivo	18.415.463,96	7,20	19.528.955,84	7,58	14.060.492,81	5,64	15.352.658,30	5,44	12.704.542,98	4,43
XII. Doenças da pele e do tecido subcutâneo	1.326.914,45	0,52	1.458.026,68	0,57	1.340.745,88	0,54	1.729.070,52	0,61	1.516.184,11	0,53
XIII. Doenças sist. osteomuscular e tec. conjuntivo	11.753.419,07	4,60	14.095.358,88	5,47	10.376.797,71	4,16	111.09.251,98	3,94	5.916.746,32	2,06
XIV. Doenças do aparelho geniturinário	14.091.399,44	5,51	13.350.632,78	5,18	11.636.093,21	4,67	13.796.117,76	4,89	12.397.967,04	4,33
XV. Gravidez parto e puerpério	13.100.636,15	5,12	12.111.001,98	4,70	11.886.993,15	4,77	12.466.531,75	4,42	11.816.950,63	4,12
XVI. Algumas afec originadas no período perinatal	12.642.043,35	4,95	12.296.022,91	4,77	13.713.467,20	5,50	15.006.342,72	5,32	15.417.875,68	5,38
cong. deformid e anomalias cromossômicas	6.340.640,95	2,48	7.652.497,45	2,97	7.893.676,89	3,17	7.309.322,09	2,59	8.192.918,28	2,86
sinais e achad anorm ex clín e laborat	2.850.263,32	1,11	3.697.742,98	1,43	3.999.006,94	1,60	4.340.977,89	1,54	4.510.278,89	1,57
XIX. Lesões enven e alg out conseq causas externas	37.110.081,22	14,52	36.435.536,61	14,14	38.061.709,24	15,27	46.682.043,25	16,55	43.293.340,35	15,11
XX. Causas externas de morbidade e mortalidade	00	0,00	00	0,00	00	0,00	00	0,00	00	0,00
XXI. Contatos com serviços de saúde	1.549.868,76	0,61	1.514.764,95	0,59	1.240.787,76	0,50	1.331.845,17	0,47	1.300.514,39	0,45
XXII. Códigos para propósitos especiais	00	0,00	174,44	0,00	00	0,00	00	0,00	1.212,22	0,00
Total	255.646.636,50	100,00	257.701.752,80	100,00	249.328.798,70	100,00	282.065.721,30	100,00	286.605.192,70	100,00

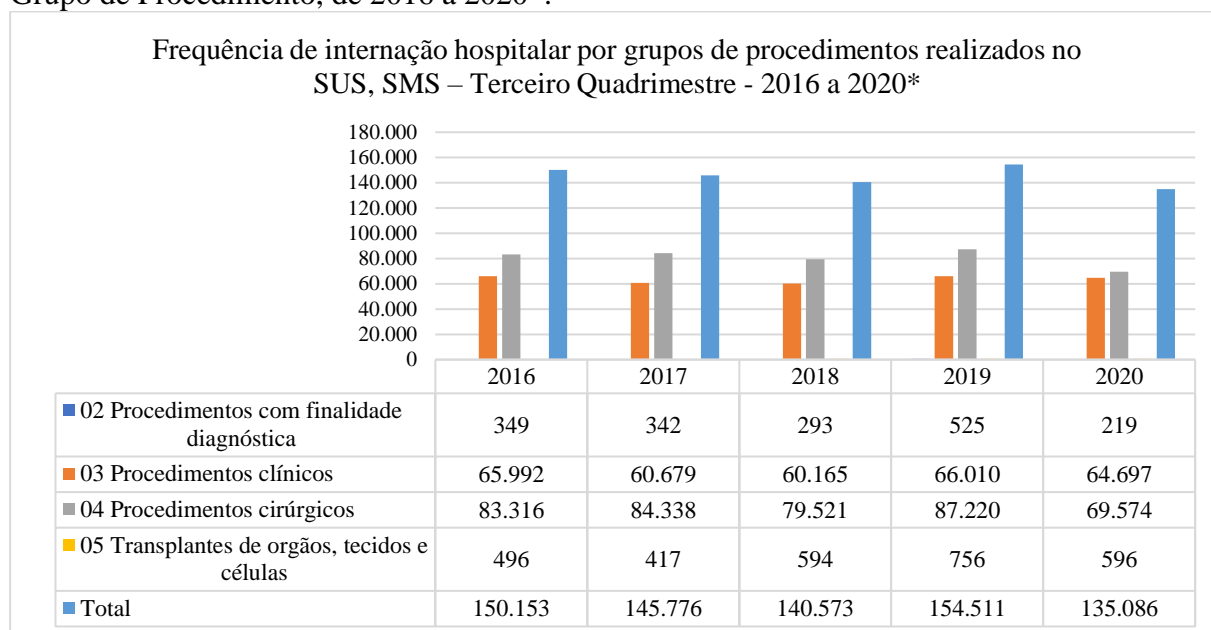
FONTE: Sistema de Internação Hospitalar do Sistema Único de Saúde (SIH-SUS), 2016 a 2020. *Dados preliminares.

TABELA 1.3.5 - Frequência e valor gasto com internação hospitalar no SUS em Goiânia por Grupo de Procedimento, SMS Goiânia, 2020*.

Grupo de Procedimentos	Frequência	%	Valor (R\$)	%
Procedimentos com finalidade diagnóstica	219	0,16	217.125,58	0,08
Procedimentos clínicos	64.697	47,89	115.388.896,77	41,78
Procedimentos cirúrgicos	69.574	51,50	151.986.952,38	55,03
Transplantes de órgãos, tecidos e células	596	0,44	8.573.556,86	3,10
Total	135.086	100,00	276.166.531,59	100,00

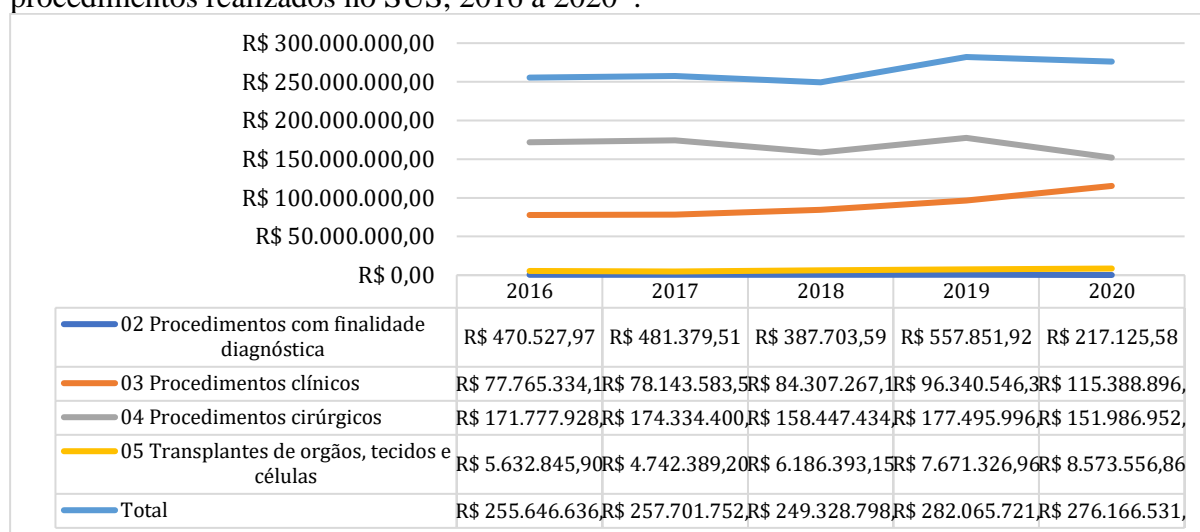
Fonte: SIH-SUS,2020. *Dados preliminares.

GRÁFICO 1.3.6 - Frequência e valor gasto com internação hospitalar no SUS em Goiânia por Grupo de Procedimento, de 2016 a 2020*.



FONTE: SIH-SUS, 2016 a 2020. *Dados preliminares.

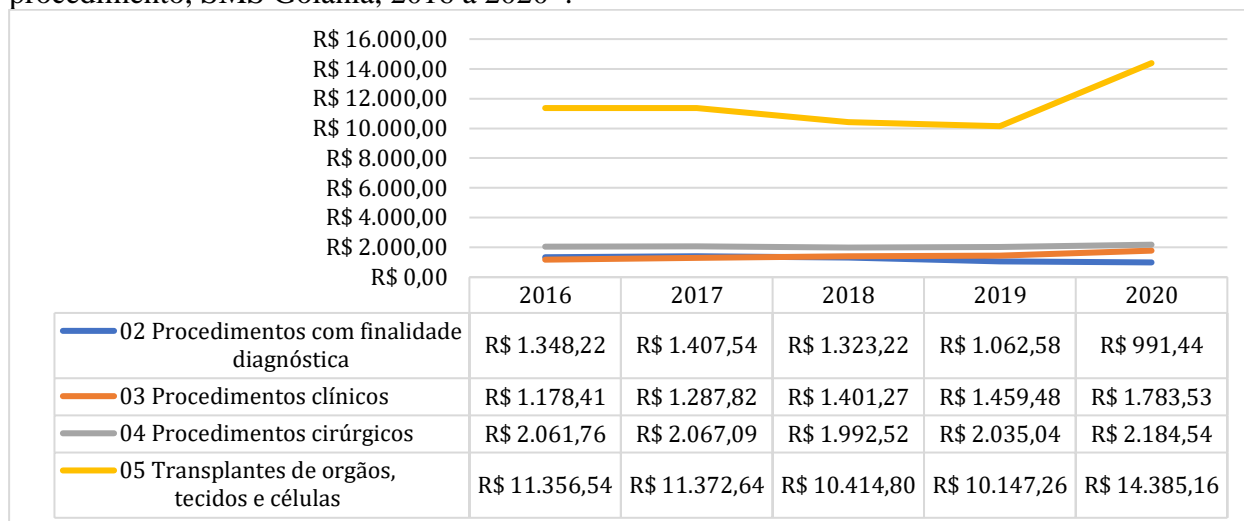
GRÁFICO 1.3.7 - Comparativo do valor faturado com internação hospitalar nos grupos de procedimentos realizados no SUS, 2016 a 2020*.



FONTE: SIH-SUS, 2016 a 2020. *Dados preliminares.

O maior valor médio da internação no município de Goiânia (GRÁFICO 1.3.8), no em 2020 foi R\$ 14.509,31, referente a transplante de órgãos, tecidos e células, seguido de procedimento cirúrgico.

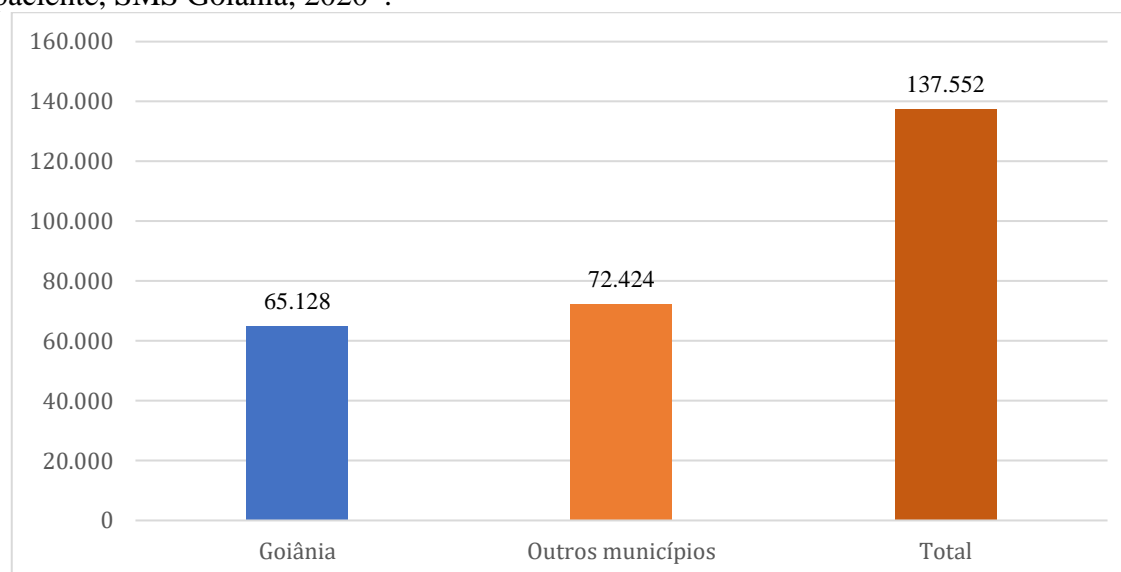
GRÁFICO 1.3.8 - Valor médio (R\$) da internação hospitalar no SUS em Goiânia por grupo de procedimento, SMS Goiânia, 2016 a 2020*.



FONTE: SIH-SUS, 2016 a 2020. *Dados preliminares.

Considerando a procedência do usuário (GRÁFICO 1.3.9), ocorreram 137.552 internações hospitalares no município, sendo 47,8% (65.128) de residentes em Goiânia e 52,2% (72.424) de outros municípios.

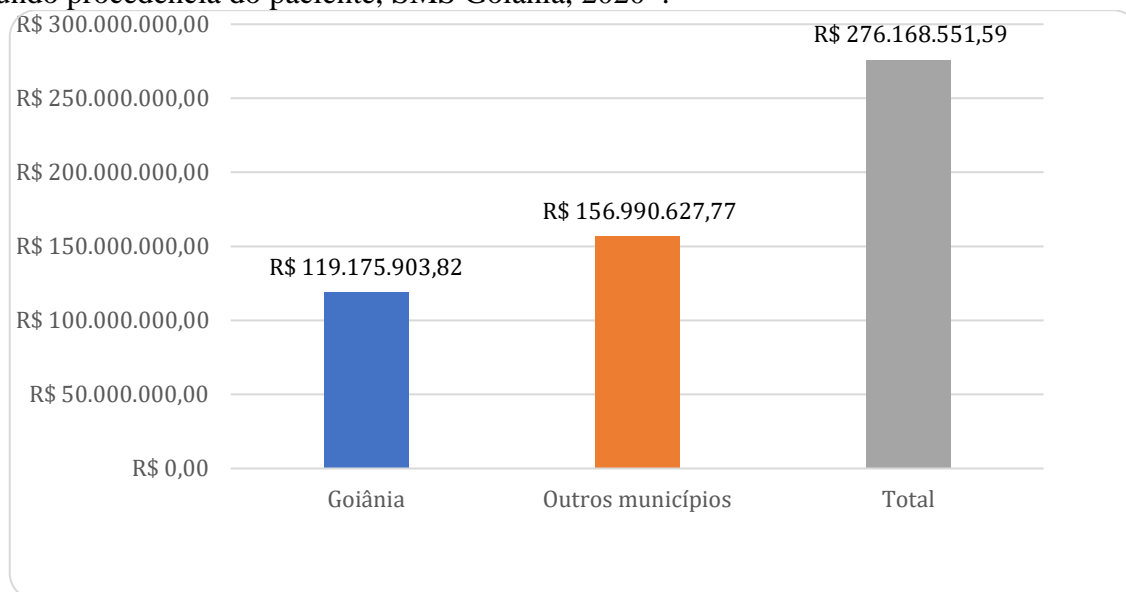
GRÁFICO 1.3.9- Frequência de internações realizadas no SUS em Goiânia, segundo procedência do paciente, SMS Goiânia, 2020*.



FONTE: SIH-SUS, 2020. *Dados preliminares.

Analisando o valor faturado com internações segundo a procedência do paciente (GRÁFICO 1.3.10) em 2020, verifica-se que 57% (R\$ 156.990.627,77) do total faturado (R\$ 276.168.551,59) foram com as internações de usuários de outros municípios e 43% (R\$ 119.175.903,82) internações de moradores de Goiânia.

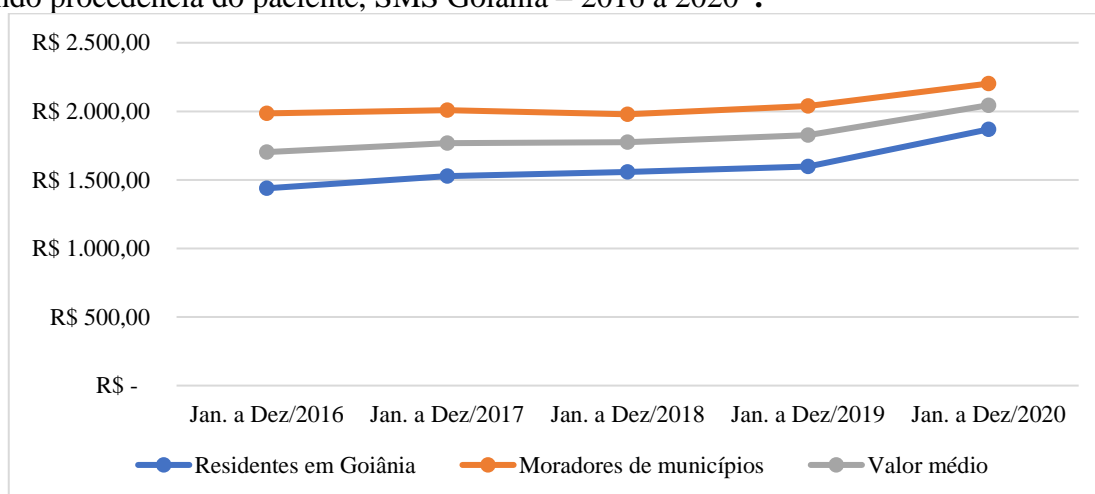
GRÁFICO 1.3.10 – Valor faturado com internações realizadas no SUS em Goiânia, segundo procedência do paciente, SMS Goiânia, 2020*.



FONTE: SIH-SUS, 2020. *Dados preliminares

O custo médio da internação em 2020 (GRÁFICO 1.3.11) foi de R\$ 2.044,38, sendo que para pacientes de outros municípios o valor aumentou para R\$ 2.202,05 e para residentes em Goiânia também aumentou para R\$ 1.868,17.

GRÁFICO 1.3.11 - Custo Médio (R\$) com internação hospitalar realizada no SUS em Goiânia, segundo procedência do paciente, SMS Goiânia – 2016 a 2020*.



FONTE: SIH-SUS, 2020. *Dados preliminares

Considerando as internações ocorridas e de residentes por leito/especialidade em 2020 (TABELA 1.3.12 e TABELA 1.3.13), os leitos cirúrgicos e clínicos tiveram maior número de internações tanto para as internações ocorridas como para residentes no município de Goiânia. As internações em leito cirúrgico apresentaram maior faturamento em ambas as situações.

TABELA 1.3.12 - Número e valores gastos com Internações Hospitalares pelo SUS por leito/especialidade, ocorridos em Goiânia, SMS Goiânia, 2020*.

Leito\Especialidade	Ocorridos 2020			
	N	%	Valor (R\$)	%
01-Cirúrgico	63.840	47,3	152.939.913,20	55,4
02-Obstétricos	14.959	11,1	10.548.684,80	3,8
03-Clínico	39.848	29,5	82.502.256,98	29,9
04-Crônicos	199	0,1	512.249,73	0,2
05-Psiquiatria	5.428	4,0	7.196.931,84	2,6
06-Pneumologia Sanitária (Tisiologia)	114	0,1	104.722,59	0,0
07-Pediátricos	9.828	7,3	21.714.375,81	7,9
08-Reabilitação	157	0,1	284.635,89	0,1
10-Leito Dia / AIDS	86	0,1	20.590,35	0,0
12-Leito Dia / Intercorrência Pós-Transplante	00	0,0	00,00	0,0
14-Leito Dia / Saúde Mental	627	0,5	342.170,40	0,1
Total	135.086	100,0	276.166.531,59	100,0

FONTE SIH-SUS, 2020. *Dados preliminares.

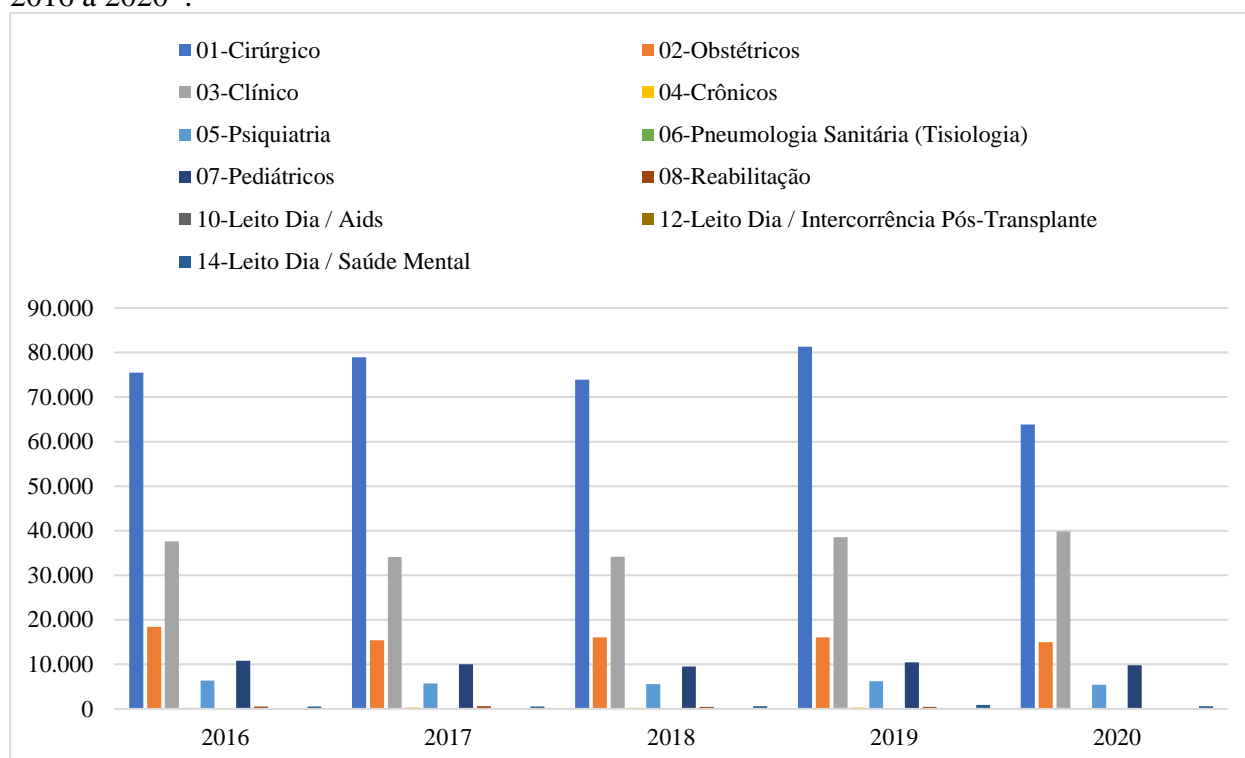
TABELA 1.3.13 - Número e valores gastos com Internações Hospitalares pelo SUS por leito/especialidade, residentes em Goiânia, SMS Goiânia, 2020*.

Leito\Especialidade	Residentes (2020)			
	N	%	Valor	%
01-Cirúrgico	25.257	39,6%	R\$ 54.199.291,77	45,5%
02-Obstétricos	8.770	13,7%	R\$ 5.922.644,15	5,0%
03-Clínico	22.054	34,6%	R\$ 47.891.867,46	40,2%
04-Crônicos	65	0,1%	R\$ 160.191,53	0,1%
05-Psiquiatria	2.824	4,4%	R\$ 3.602.135,09	3,0%
06-Pneumologia Sanitária (Tisiologia)	55	0,1%	R\$ 54.985,07	0,0%
07-Pediátricos	4.159	6,5%	R\$ 6.880.895,78	5,8%
08-Reabilitação	106	0,2%	R\$ 199.161,04	0,2%
10-Leito Dia / AIDS	33	0,1%	R\$ 8.582,69	0,0%
14-Leito Dia / Saúde Mental	470	0,7%	R\$ 256.149,24	0,2%
Total	63.793	100,0%	R\$ 119.175.903,82	100,0%

FONTE: SIH-SUS, 2020. *Dados preliminares

Comparando as internações por leito/especialidade em 2020 em relação a 2016 (TABELA 1.3.14) houve redução na maioria, exceto nos leitos dia/saúde mental e pneumologia sanitária que aumentaram.

GRÁFICO 1.3.14 - Número de internações pelo SUS por leito/especialidade, SMS Goiânia, 2016 a 2020*.



FONTE: SIH-SUS, 2020. *Dados preliminares

Na comparação no número de internações por leito/especialidade (TABELA 1.3.15) de 2016 em relação a 2020 houve aumento de 4,4% nas internações em leito clínico e 60,2% pneumologia sanitária. Destaque para redução de 78,7% nas internações em leitos crônicos, 30,8% leito dia/saúde mental, 29,2% cirúrgicos e 14,7% pediátricos.

TABELA 1.3.15 - Número Internações Hospitalares pelo SUS por leito/especialidade em Goiânia, SMS Goiânia, 2016 a 2020*.

Leito\Especialidade	2016	2017	2018	2020	2020
01-Cirúrgico	75.509	78.978	73.891	81.354	63.840
02-Obstétricos	18.426	15.390	16.020	16.047	14.959
03-Clínico	37.643	34.074	34.135	38.556	39.848
04-Crônicos	257	306	262	332	199
05-Psiquiatria	6.318	5.715	5.567	6.210	5.428
06-Pneumologia Sanitária (Tisiologia)	82	60	104	76	114
07-Pediátricos	10.804	10.024	9.488	10.461	9.828
08-Reabilitação	505	572	446	447	157
10-Leito Dia / AIDS	63	102	77	172	86
12-Leito Dia / Intercorrência Pós-Transplante	00	03	00	00	00
14-Leito Dia / Saúde Mental	546	552	583	856	627
Total	150.153	145.776	140.573	154.511	135.086

FONTE: SIH-SUS, 2020. *Dados preliminares

As internações hospitalares no município de Goiânia ocorreram em 39 estabelecimentos de saúde conveniados ao SUS (TABELA 1.3.16). Os hospitais que apresentaram maior frequência de internações foram o HUGOL (12,16%), HUGO (10,10%), Hospital do Câncer (7,62%) Hospital e Maternidade Dona Iris (6,85%), Hospital Santa Lúcia (6,52%) e Hospital Materno Infantil (6,50%).

Os seis hospitais que apresentaram maior faturamento foram (GRÁFICO 1.3.17): Hospital do Câncer (R\$ 29.420.085,37), HUGO (R\$ 28.499.249,91), o HUGOL (R\$ 27.677.579,01), Santa Casa de Misericórdia (R\$ 25.310.052,39), Hospital Ruy Azeredo (R\$ 19.484.524,92) e Hospital das Clínicas (R\$ 18.075.324,62).

Entre os hospitais que realizaram acima de mil internações no ano de 2020 (GRÁFICO 1.3.18) destaca-se o HUGO (16.688); HUGO (13.863), Hospital do Câncer (10.453) e Hospital e Maternidade Dona Iris (9.394).

Quando consideramos as internações em UTI e distribui-se pela procedência do usuário (TABELA 1.3.19) foram 56,3% (9.300) pacientes oriundos de outros municípios e 43,7% (7.232) de residentes em Goiânia. E o valor faturado com diárias de UTI foi R\$ 129.560.379,93 sendo R\$ 72.599.105,06 (56,3%) de outros municípios e R\$ 56.961.274,87 (43,7%) de residentes em Goiânia.

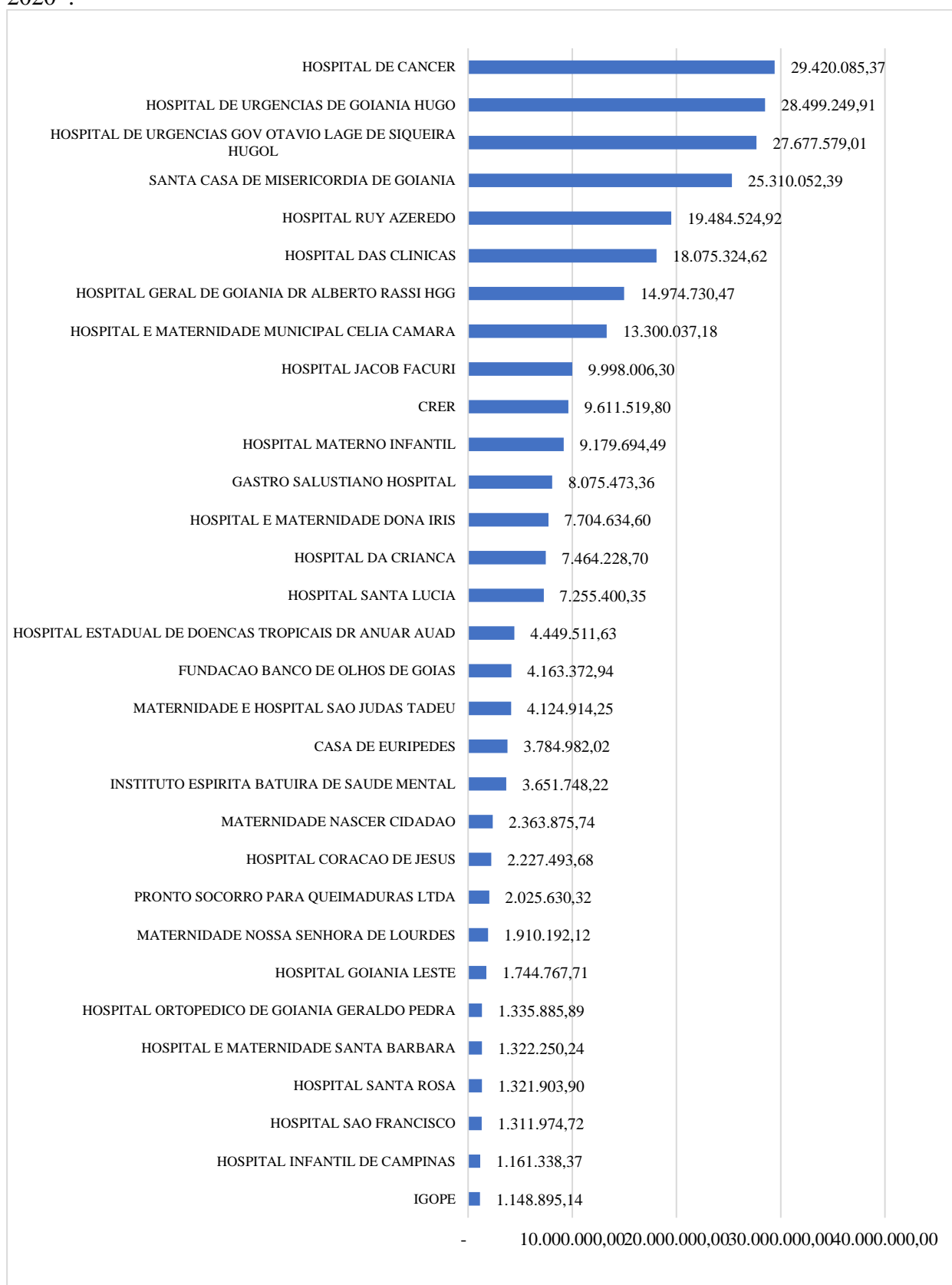
Comparando as internações em UTI em 2020 (TABELA 1.3.20) em relação ao mesmo período de 2016 houve 41,7% de aumento. Para residentes em Goiânia este aumento foi de 35% e para moradores de outros municípios 47,5%. Na comparação com 2020 houve aumento de 4,4%, sendo que para residentes em Goiânia o aumento representou de 6,7% e para moradores de outros municípios houve aumento de 2,6%.

TABELA 1.3.16 - Relação de hospitais que internaram pacientes pelo SUS, em Goiânia, SMS Goiânia, 2020*.

Hospital GO (CNES)	Frequência	%	Valor Total (R\$)	%
0024074 HOSPITAL E MATERNIDADE MUNICIPAL CELIA CAMARA	2.131	1,58	13.300.037,18	4,82
2337754 HOSPITAL E MATERNIDADE SANTA BARBARA	131	0,10	1.322.250,24	0,48
2337800 HOSPITAL JACOB FACURI	1.416	1,05	9.998.006,30	3,63
2337851 HOSPITAL INFANTIL DE CAMPINAS	170	0,13	1.161.338,37	0,42
2338114 HOSPITAL SANTA LUCIA	8.952	6,64	7.255.400,35	2,63
2338173 HOSPITAL SANTA ROSA	819	0,61	1.321.903,90	0,48
2338262 HOSPITAL DE URGENCIAS DE GOIANIA HUGO	13.863	10,29	28.499.249,91	10,34
2338351 SANTA CASA DE MISERICORDIA DE GOIANIA	8.752	6,49	25.310.052,39	9,18
2338386 FUNDAÇÃO BANCO DE OLHOS DE GOIAS	1.983	1,47	4.163.372,94	1,51
2338416 PRONTO SOCORRO PARA QUEIMADURAS LTDA	924	0,69	2.025.630,32	0,73
2338424 HOSPITAL DAS CLINICAS	7.440	5,52	18.075.324,62	6,56
2338440 HOSPITAL GOIANIA LESTE	757	0,56	1.744.767,71	0,63
2338467 INSTITUTO DE OLHOS DE GOIANIA	13	0,01	36.486,73	0,01
2338564 MATERNIDADE NASCER CIDADAO	4.022	2,98	2.363.875,74	0,86
2338734 HOSPITAL GERAL DE GOIANIA DR ALBERTO RASSI HGG	5.488	4,07	14.974.730,47	5,43
2339080 MATERNIDADE NOSSA SENHORA DE LOURDES	3.156	2,34	1.910.192,12	0,69
2339110 GASTRO SALUSTIANO HOSPITAL	3.544	2,63	8.075.473,36	2,93
2339137 HOSPITAL SAO DOMINGOS	1.229	0,91	783.547,60	0,28
2339161 HOSPITAL CORACAO DE JESUS	1.433	1,06	2.227.493,68	0,81
2339196 HOSPITAL MATERNO INFANTIL	8.924	6,62	9.179.694,49	3,33
2339218 HOSPITAL SAO FRANCISCO	149	0,11	1.311.974,72	0,48
2339234 HOSPITAL RUY AZEREDO	4.578	3,40	19.484.524,92	7,07
2339463 PRONTO SOCORRO PSIQUIATRICO PROFESSOR WASSILY CHUC	1.018	0,76	139.422,00	0,05
2339668 HOSPITAL UROLOGICO PUIGEVERTE	05	0,00	646,16	0,00
2339722 HOSPITAL DA CRIANCA	519	0,39	7.464.228,70	2,71
2339765 HOSPITAL NEUROLOGICO	108	0,08	286.409,35	0,10
2506661 HOSPITAL ESTADUAL DE DOENCAS TROPICAIS DR ANUAR AUAD	3.018	2,24	4.449.511,63	1,61
2506815 HOSPITAL DE CANCER	10.453	7,76	29.420.085,37	10,67
2506858 HOSPITAL E MATERNIDADE DONA IRIS	9.394	6,97	7.704.634,60	2,80
2517949 MATERNIDADE E HOSPITAL SAO JUDAS TADEU	2.503	1,86	4.124.914,25	1,50
2517957 CASA DE EURIPEDES	2.912	2,16	3.784.982,02	1,37
2519054 IGOPE	239	0,18	1.148.895,14	0,42
2519089 HOSPITAL E MATERNIDADE DOM BOSCO	223	0,17	84.066,04	0,03
2519151 HOSPITAL SANTA CATARINA	313	0,23	239.015,68	0,09
2519186 INSTITUTO ESPIRITA BATUIRA DE SAUDE MENTAL	2.411	1,79	3.651.748,22	1,32
2519208 HOSPITAL ORTOPEDICO DE GOIANIA GERALDO PEDRA	425	0,32	1.335.885,89	0,48
2673932 CRER	4.657	3,46	9.611.519,80	3,49
7743068 HOSPITAL DE URGENCIAS GOV OTAVIO LAGE DE SIQUEIRA HUGOL	16.688	12,38	27.677.579,01	10,04
Total	134.760	100,00	275.648.871,92	100,00

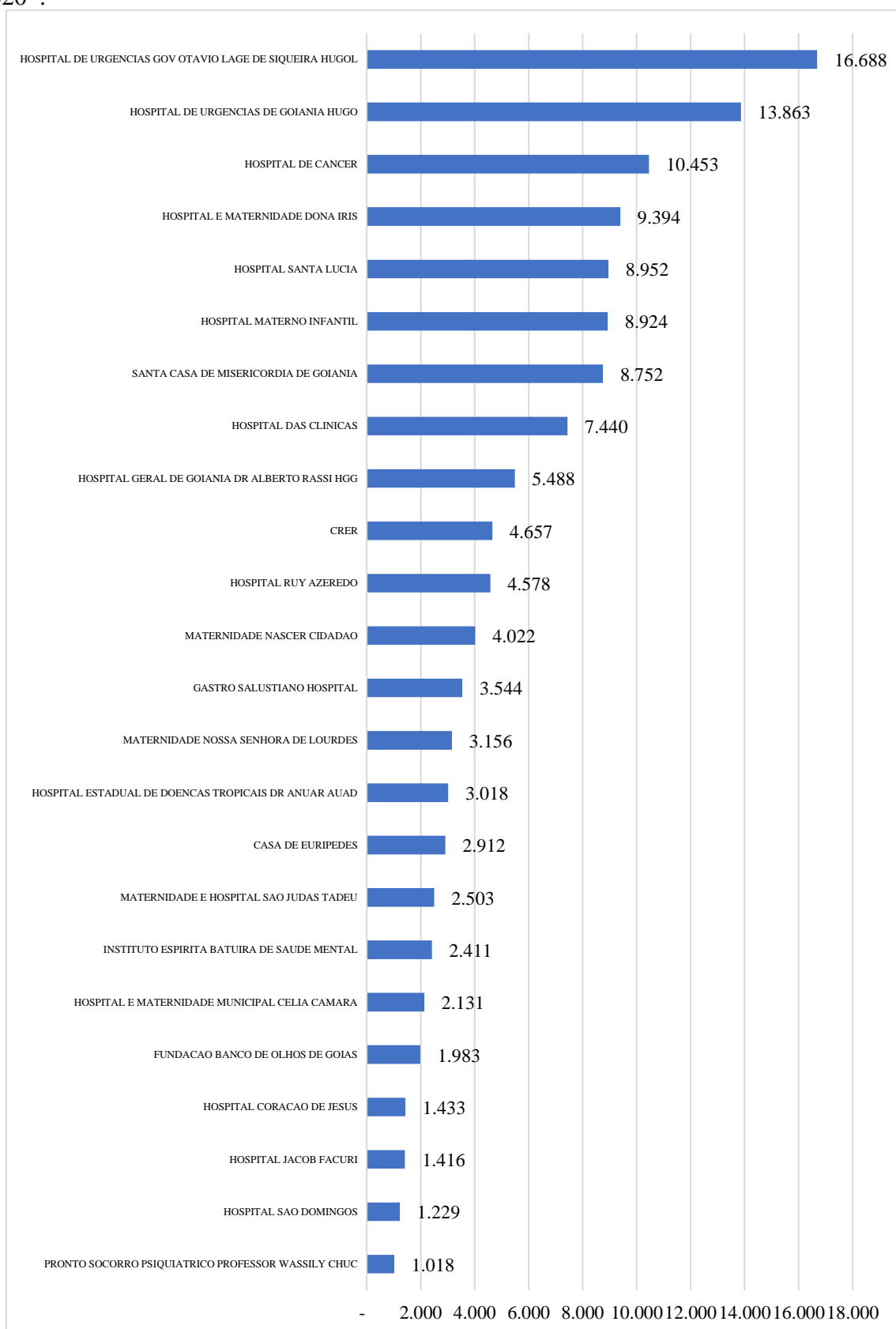
FONTE: SIH-SUS, 2020. *Dados preliminares.

GRÁFICO 1.3.17 - Relação de Hospitais com faturamento acima de um milhão, SMS Goiânia, 2020*.



FONTE: SIH-SUS, 2020. *Dados preliminares

GRÁFICO 1.3.18 - Relação de Hospitais que internaram acima de mil pacientes, SMS Goiânia, 2020*.



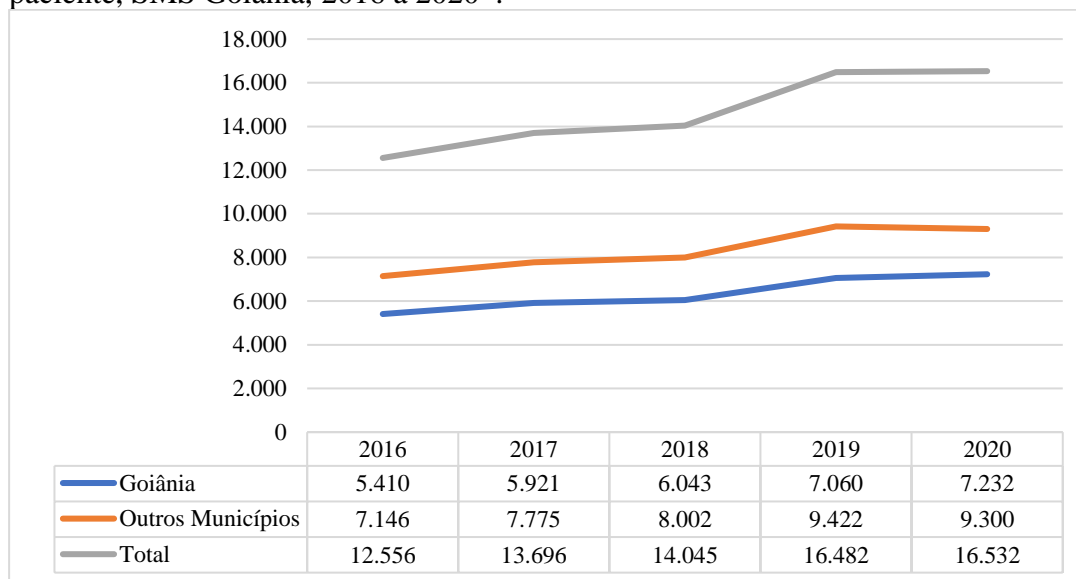
FONTE: SIH-SUS, 2020. *Dados preliminares

TABELA 1.3.19 - Frequência e valor de Internações em UTI, pelo SUS segundo procedência do paciente, SMS Goiânia, 2020*.

Procedência	N	%	Valor (R\$)	%
Goiânia	7.232	43,7	56.961.274,87	44
Outros Municípios	9.300	56,3	72.599.105,06	56
Total	16.532	100,0	129.560.379,93	100

FONTE: SIH-SUS, 2020. *Dados preliminares

GRÁFICO 1.3.20 – Nº internações em UTI pelo SUS em Goiânia, segundo procedência do paciente, SMS Goiânia, 2016 a 2020*.



FONTE: SIH-SUS, 2020. *Dados preliminares

Em relação à faixa etária (TABELA 1.3.21), observa-se que o maior número de internações está nas faixas etárias de crianças menores de um ano de idade e idosos de oitenta anos e mais.

Nos meses de janeiro a dezembro/2020 ocorreram 13,5% de internações em menores de 01 ano e 11,8% em idosos de 80 anos e mais.

TABELA 1.3. 21 - Comparativo do número internações em UTI pelo SUS, por faixa etária, SMS Goiânia, 2020*.

Faixa etária	2016	2017	2018	2020	2020
< 1 ano	1.886	1.865	2.128	2.161	2.257
1-4 anos	279	405	419	400	360
5-9 anos	130	172	247	220	194
10-14 anos	297	319	276	334	308
20-24 anos	364	429	335	491	368
25-29 anos	375	375	347	491	450
30-34 anos	374	424	402	546	519
35-39 anos	497	484	490	640	611
40-44 anos	498	553	556	688	706
45-49 anos	590	690	676	834	899
50-54 anos	800	805	840	980	1.012
55-59 anos	998	988	1.002	1.201	1.277
60-64 anos	1.013	1.226	1.228	1.326	1.351
65-69 anos	1.077	1.162	1.162	1.448	1.519
70-74 anos	1.028	1.127	1.149	1.283	1.389
75-79 anos	868	1.050	1.099	1.225	1.208
80 e + anos	1.320	1.439	1.523	2.017	1.925
Ignorados	162	183	166	197	179
Total	12.556	13.696	14.045	16.482	16.532

FONTE: SIH-SUS, 2020. *Dados preliminares.

1.4 - MORTALIDADE POR GRUPO DE CAUSAS

Em 2020 (dados preliminares), considerando os residentes de Goiânia, ocorreram 11.241 óbitos por todas as causas, sendo 55,2% no do sexo masculino, 44,7 % feminino e 0,1% ignorado.

Conforme TABELA 1.4.1 observou-se um crescimento do número de óbitos de residentes em Goiânia em 2020 em comparação com os anos anteriores e um aumento de 25% no em comparação com o mesmo período de 2019, corroborando com a possibilidade de excesso mortes devido a causas diretas e indiretas de COVID-19.

TABELA 1.4.1 - Número de óbitos de residentes em Goiânia por sexo, SMS Goiânia, 2016 a 2020*.

Sexo	2016		2017		2018		2019		2020*	
	N	%	N	%	N	%	N	%	N	%
Mas.	4.746	56,3	4.882	55,7	4.834	55,7	4.951	55,0	6.209	55,2
Fem.	3.673	43,6	3.865	44,1	3.845	44,3	4.040	44,9	5.022	44,7
Ing.	07	0,1	13	0,1	06	0,1	05	0,1	10	0,1
Total	8.426	100,0	8.760	100,0	8.685	100,0	8.996	100,0	11.241	100,0

FONTE: SIM/Divisão de Informação em Saúde/SMS. *Dados preliminares

Quando analisamos os óbitos ocorridos no município de Goiânia (TABELA 1.4.2) percebe-se uma semelhança na distribuição de óbitos dos residentes em Goiânia.

TABELA 1.4.2 - Número de óbitos de ocorridos em Goiânia por sexo, SMS Goiânia, 2016 a 2020*.

Sexo	2016		2017		2018		2019		2020*	
	N	%	N	%	N	%	N	%	N	%
Mas	7.304	55,96	7.323	55,00	7.347	55,37	7.428	54,22	9.800	55,95
Fem.	5.737	43,95	5.969	44,83	5.915	44,57	6.266	45,74	7.687	43,89
Ing.	11	0,08	23	0,17	08	0,06	06	0,04	28	0,16
Total	13.052	100,00	13.315	100,00	13.270	100,00	13.700	100,00	17.515	100,00

FONTE: SIM/Divisão de Informação em Saúde/SMS. * Dados preliminares

Na distribuição dos óbitos por faixa etária de residentes em Goiânia em 2020 a maior quantidade de observada foi de 60 anos e mais (70,3%), também chama atenção uma porcentagem de 25,4% de óbitos em jovens e adultos jovens que precisam ser mais bem analisados, pois grande parte são mortes evitáveis.

Observa-se que houve um excesso do número de óbitos na faixa etária de 50 anos acima, apesar proporção ter se ligeiramente estável ao longo dos últimos anos.

TABELA 1.4.3 - N.º de Óbitos de residentes em Goiânia por faixa etária, SMS Goiânia, 2016 a 2020*.

Faixa Etária	2016		2017		2018		2019		2020*	
	N	%	N	%	N	%	N	%	N	%
< 01	265	3,15	241	2,75	225	2,59	250	2,78	210	1,87
01-04	38	0,45	29	0,33	43	0,50	40	0,44	20	0,18
05-09	28	0,33	34	0,39	27	0,31	26	0,29	19	0,17
10-14	35	0,42	30	0,34	27	0,31	20	0,22	22	0,20
15-19	154	1,83	178	2,03	185	2,13	118	1,31	121	1,08
20-29	453	5,38	406	4,63	401	4,62	385	4,28	375	3,34
30-39	450	5,34	428	4,89	435	5,01	410	4,56	447	3,98
40-49	602	7,14	605	6,91	592	6,82	590	6,56	732	6,51
50-59	1.050	12,46	1.065	12,16	996	11,47	1.006	11,18	1.305	11,61
60-69	1.415	16,79	1.524	17,40	1.523	17,54	1.538	17,10	2.095	18,64
70-79	1.688	20,03	1.799	20,54	1.798	20,70	1.920	21,34	2.576	22,92
80 e+	2.237	26,55	2.413	27,55	2.427	27,94	2.690	29,90	3.165	28,16
Ignorada	11	0,13	08	0,09	06	0,07	03	0,03	154	1,37
Total	8.426	100,00	8.760	100,00	8.685	100,00	8.996	100,00	11.241	100,00

FONTE: SIM/Divisão de Informação em Saúde/SMS. * Dados preliminares

As três principais causas de óbitos de residentes em Goiânia em 2020 foram: algumas doenças infecciosas e parasitárias (26,77%) que em 2019 contavam como sétima causa de óbito, doenças do aparelho circulatório (19,27%), neoplasias (14,91%) e causas externas de morbidade e mortalidade (9,27%). Demonstrando uma mudança no perfil epidemiológico do município, possivelmente definida pela pandemia de COVID 19.

TABELA 1.4.4 - Número de Óbitos de residentes em Goiânia por causa básica, SMS Goiânia, 2016 a 2020*.

Causa (Cap. CID10)	2016		2017		2018		2019		2020*	
	N	%	N	%	N	%	N	%	N	%
I. Algumas doenças infecciosas e parasitárias	439	5,21	423	4,83	418	4,81	438	4,87	3.009	26,77
II. Neoplasias (tumores)	1.672	19,84	1.778	20,30	1.777	20,46	1.885	20,95	1.676	14,91
III. Doenças sangue órgãos hemat e transt imunitár	39	0,46	35	0,40	55	0,63	38	0,42	38	0,34
IV. Doenças endócrinas nutricionais e metabólicas	364	4,32	389	4,44	415	4,78	454	5,05	431	3,83
V. Transtornos mentais e comportamentais	33	0,39	36	0,41	59	0,68	45	0,50	156	1,39
VI. Doenças do sistema nervoso	286	3,39	272	3,11	320	3,68	387	4,30	343	3,05
VII. Doenças do olho e anexos	00	0,00	00	0,00	00	0,00	01	0,01	00	0,00
VIII. Doenças do ouvido e da apófise mastoide	01	0,01	03	0,03	01	0,01	03	0,03	01	0,01
IX. Doenças do aparelho circulatório	1.982	23,52	2.228	25,43	2.164	24,92	2.316	25,74	2.166	19,27
X. Doenças do aparelho respiratório	1.089	12,92	1.029	11,75	985	11,34	964	10,72	859	7,64
XI. Doenças do aparelho digestivo	510	6,05	585	6,68	568	6,54	548	6,09	506	4,50
XII. Doenças da pele e do tecido subcutâneo	35	0,42	28	0,32	24	0,28	44	0,49	26	0,23
XIII. Doenças sist. osteomuscular e tec. conjuntivo	38	0,45	61	0,70	51	0,59	53	0,59	61	0,54
XIV. Doenças do aparelho geniturinário	269	3,19	298	3,40	315	3,63	315	3,50	324	2,88
XV. Gravidez parto e puerpério	06	0,07	11	0,13	13	0,15	13	0,14	07	0,06
XVI. Algumas afec originadas no período perinatal	163	1,93	141	1,61	119	1,37	126	1,40	249	2,22
XVII. Malf cong. deformid e anomalias cromossômicas	109	1,29	96	1,10	104	1,20	130	1,45	84	0,75
XVIII. Sint. sinais e achad anorm ex clín e laborat	100	1,19	106	1,21	39	0,45	101	1,12	262	2,33
XIX. Lesões enven e alg out conseq causas externas	00	0,00	00	0,00	00	0,00	00	0,00	01	0,01
XX. Causas externas de morbidade e mortalidade	1.291	15,32	1.241	14,17	1.258	14,48	1.135	12,62	1.042	9,27
Total	8.426	100,00	8.760	100,00	8.685	100,00	8.996	100,00	11.241	100,00

FONTE: SIM/Divisão de Informação em Saúde/SMS. * Dados preliminares. As causas básicas dos óbitos ocorridos em 2020 estão em fase de investigação, podendo mudar o perfil da mortalidade por capítulo no ano de 2020 em análises futuras.

As principais causas de óbitos ocorridos em Goiânia em 2020 foram: algumas doenças infecciosas e parasitárias (25,0%), doenças do aparelho circulatório (19,1%), neoplasias (16,1%) e causas externas de morbidade e mortalidade (9,5%).

TABELA 1.4.5 - Número de Óbitos ocorridos em Goiânia por causa básica, SMS Goiânia, 2020*.

Causa (Cap. CID10)	2020	
	N	%
I. Algumas doenças infecciosas e parasitárias	4.381	25,0
IX. Doenças do aparelho circulatório	3.341	19,1
II. Neoplasias (tumores)	2.821	16,1
XX. Causas externas de morbidade e mortalidade	1.660	9,5
X. Doenças do aparelho respiratório	1.262	7,2
XI. Doenças do aparelho digestivo	890	5,1
XVI. Algumas afec originadas no período perinatal	656	3,7
IV. Doenças endócrinas nutricionais e metabólicas	602	3,4
XIV. Doenças do aparelho geniturinário	505	2,9
VI. Doenças do sistema nervoso	422	2,4
XVIII. Sint. sinais e achad anorm ex clín e laborat	297	1,7
XVII. Malf cong. deformid e anomalias cromossômicas	278	1,6
V. Transtornos mentais e comportamentais	182	1,0
XIII. Doenças sist. osteomuscular e tec. conjuntivo	89	0,5
III. Doenças sangue órgãos hemat e transt imunitár	56	0,3
XII. Doenças da pele e do tecido subcutâneo	49	0,3
XV. Gravidez parto e puerpério	21	0,1
XIX. Lesões enven e alg out conseq. causas externas	02	0,0
VIII. Doenças do ouvido e da apófise mastoide	01	0,0
Total	17.515	100,00

FONTE: SIM/Divisão de Informação em Saúde/SMS. * Dados preliminares. As causas básicas dos óbitos ocorridos em 2020 estão em fase de investigação, podendo mudar o perfil da mortalidade por capítulo no ano de 2020 em análises futuras.

1.5 - MORTALIDADE POR CAUSAS EXTERNAS

A Organização Mundial de Saúde (OMS) reconhece as causas externas (acidentes e violências) tem impacto de milhares de vidas perdidas, incapacidades e sofrimentos, além do envolvimento de outras pessoas, repercutindo na sociedade em geral, as quais se impõem como importante desafio às autoridades públicas.

Para além de uma questão policial e de segurança pública as diversas formas de expressão das causas externas atingem as condições de viver, adoecer e morrer das pessoas, refletindo a perda da qualidade de vida, portanto, considerado um grave problema de saúde pública, sendo necessária fazer da violência uma agenda da saúde coletiva e alvo das políticas públicas de saúde, por sua importância enquanto problema que afeta a saúde individual e coletiva.

Destaca-se a interface da saúde com outros fatores determinantes como estruturas sociais, econômicas, políticas, culturais, comportamentais, que muitas vezes vem fundamentar e legitimar atos de violência institucionalizada e que devem ser considerados elementos

fundamentais para a reflexão quando da elaboração de políticas públicas, as quais resgatam a qualidade de vida de cada cidadão.

Há mais de uma década, os acidentes e violências figuram entre os principais problemas de saúde pública no Brasil, em Goiás e Goiânia devido à sua magnitude e gravidade, afetando principalmente crianças, adolescentes e jovens. Os impactos das violências e acidentes na saúde da população, no SUS e na economia do país, demandam do poder público a adoção de estratégias para o seu enfrentamento, especialmente pela mortalidade prematura, sobrecarga nos serviços de saúde, incapacidade em idade produtiva, aumento dos custos assistenciais o que demanda cada vez mais profissionais de saúde qualificados para seu enfrentamento.

A epidemia dos acidentes e violências demanda do setor saúde uma atenção integral altamente qualificada com profissionais capacitados e um aprimoramento constante da vigilância, prevenção e promoção da saúde e cultura de paz, além de uma Rede de Atenção e Proteção às Pessoas em Situação de Violências, bem como uma Rede de Atenção Psicossocial que acolha e acompanhe bem, como uma Rede de Atenção às Urgências e Emergências que dê resposta às demandas que chegam nestes serviços, bem como uma Atenção Primária que seja ordenadora do cuidado e protagonista no enfrentamento das violências e acidentes no âmbito da saúde no seu território de atuação em articulação intersetorial.

Em Goiânia, assim como no Brasil, houve mudanças no perfil de doenças e de saúde da população sendo algumas delas muito acentuadas, como é o caso da queda da fecundidade e do envelhecimento populacional devido a substituição das causas de morbimortalidade da população de doenças transmissíveis por doenças não transmissíveis e causas externas, exceto em 2020 pela pandemia que inverteu a esta caracterização colocando a COVID -19 como principal causa de mortalidade em Goiânia. Esta mudança no tipo de ocorrência de doenças associadas às mudanças nos tipos de morte, morbidade e invalidez da população são resultantes de um conjunto de transformações demográficas, sociais e econômicas.

Em 2020 (dados preliminares), foram registrados 11.241 óbitos residentes em Goiânia pelo Sistema de Informação sobre Mortalidade (SIM). Destes, 1.056 (9,4%) óbitos (TABELA 1.5.1) ocorreram em decorrência de causas externas. Ou seja, a cada 10,6 morte registrada no SIM, uma foi decorrente de causas externas.

De acordo com a análise das taxas de mortalidade por causas externas, Goiânia vem apresentando queda nos últimos cinco anos, chegando a atingir o menor valor da série histórica em 2020 (dados preliminares) – 68,75/100 mil habitantes, redução de 8,2% em relação a 2019. (GRÁFICO 1.4.5).

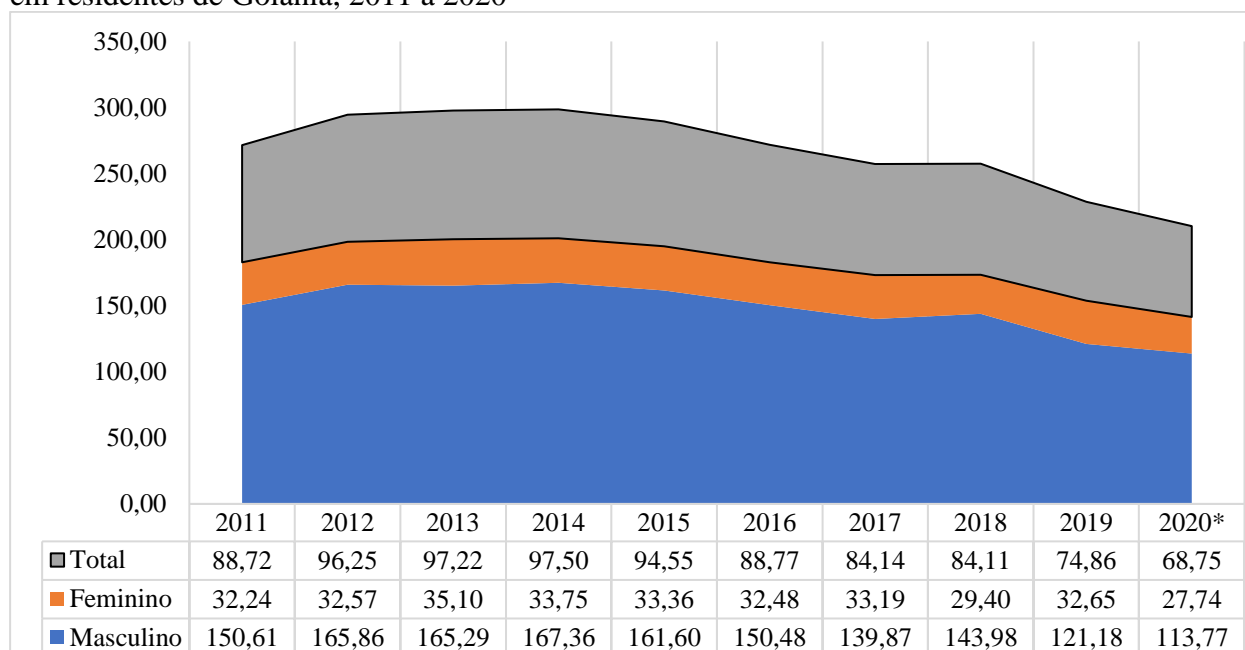
TABELA 1.5.1 - Número de óbitos pelas causas externas em residentes de Goiânia, por sexo, 2011 a 2020*

Sexo	2011	2012	2013	2014	2015	2016	2017	2018	2019	2020*
Masculino	968	1.083	1.096	1.127	1.105	1.044	984	1.027	876	833
Feminino	227	233	255	249	250	247	256	230	259	223
Ignorado	0	1	0	0	0	0	1	1	0	0
Total	1.195	1.317	1.351	1.376	1.355	1.291	1.241	1.258	1.135	1.056

FONTE: SIM/Divisão de Informação em Saúde/SMS. *Dados preliminares.

O sexo masculino respondeu por 78,9% (833) desses óbitos e o feminino, por 21,1% (223) (TABELA 1.5.1). A taxa de mortalidade foi 113,77 por 100 mil habitantes para o sexo masculino e 27,74 por 100 mil habitantes para o feminino (GRÁFICO 1.5.2). O risco de óbito por causas externas entre os homens foi 3,7 vezes aquele entre as mulheres.

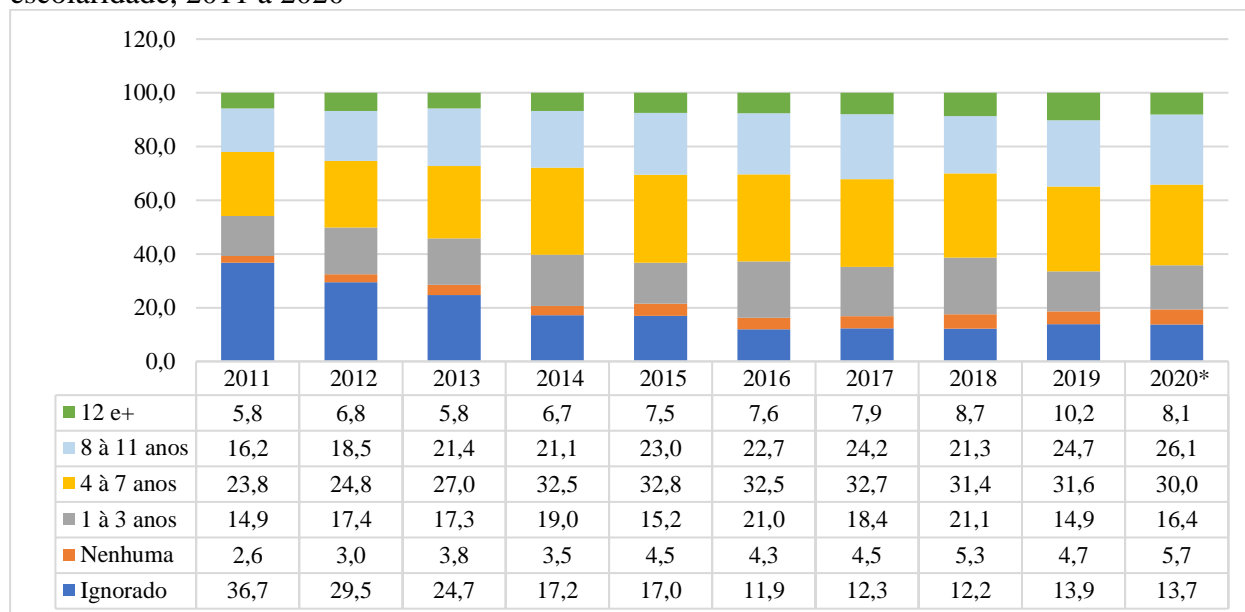
GRÁFICO 1.5.2 - Taxa de mortalidade (por 100 mil habitantes) pelas causas externas e por sexo, em residentes de Goiânia, 2011 a 2020*



FONTE: SIM/Divisão de Informação em Saúde/SMS. *Dados preliminares.

Em relação à escolaridade, chama atenção a variável ignorado nos anos de 2011 e 2012, com a maior proporção e com redução ao longo dos anos, mas ainda alto, chamando a atenção para a incompletude dessa variável na declaração de óbito, trazendo prejuízos à interpretação desses resultados. Indivíduos com nenhuma escolaridade também com discreto aumento, bem como 4 a 7 anos acima de estudos (GRÁFICO 1.5.3).

GRÁFICO 1.5.3 - proporção (%) de óbitos pelas causas externas em residentes de Goiânia, por escolaridade, 2011 a 2020*



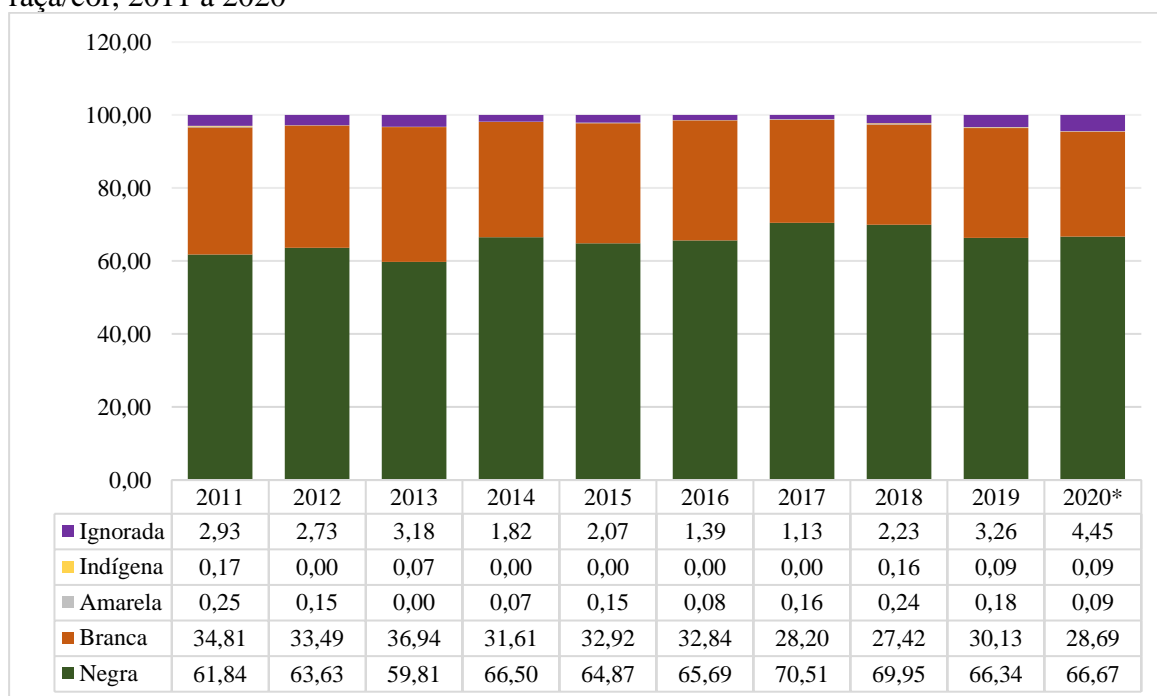
FONTE: SIM/Divisão de Informação em Saúde/SMS. *Dados preliminares.

Em relação à raça/cor, as pessoas negras (pardas e pretas) concentraram a maioria dessas mortes ao longo destes anos, seguidos dos indivíduos brancos, sendo que em 2020 esta representação ficou em 66,67% e 28,69% respectivamente (GRÁFICO 1.5.4). Este cenário de aprofundamento das desigualdades raciais nos indicadores sociais da violência fica mais evidente quando se constata que houve redução de 4,8% de óbitos por causas externas entre 2019 e 2020 em pessoas brancas e 0,5% em negros.

Os óbitos foram mais expressivos entre jovens e adultos jovens em idade produtiva (20 e 59 anos), com maior frequência absoluta na faixa etária dos 20 aos 39 anos. Óbitos em adolescentes de 15 a 19 anos também merece atenção, apesar da discreta redução nos últimos dois anos que merece estudos mais detalhados TABELA 1.4.7.

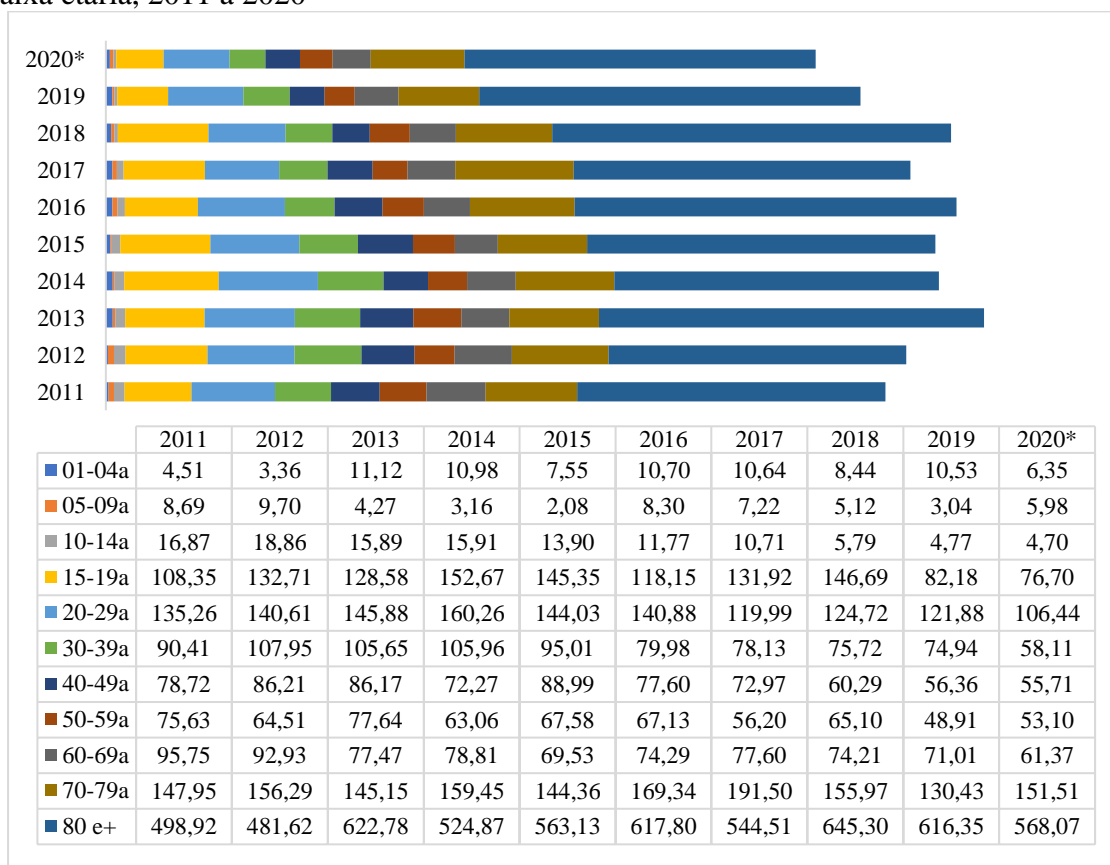
Já no que diz respeito à faixa etária, em 2020, evidenciou-se que as maiores taxas de mortalidade foram observadas entre os idosos (151 óbitos por 100 mil habitantes entre 70 a 79 anos (superior a 2019) e 568 em idosos de 80 anos e mais, inferior a 2019), adultos de 20 a 39 anos (106,44 óbitos por 100 mil habitantes) e adolescentes de 15 a 19 anos (76,70 óbitos por 100 mil habitantes) GRÁFICO 1.4.4.

GRÁFICO 1.5.4 - proporção (%) de óbitos por causas externas em residentes de Goiânia, por raça/cor, 2011 a 2020*



FONTE: SIM/Divisão de Informação em Saúde/SMS. *Dados preliminares.

GRÁFICO 1.5.5 - proporção (%) de óbitos por causas externas em residentes de Goiânia, por faixa etária, 2011 a 2020*



FONTE: SIM/Divisão de Informação em Saúde/SMS. *Dados preliminares.

TABELA 1.5.6 -Número de óbitos pelas causas externas em residentes de Goiânia, por sexo, 2011 a 2020*

Faixa Etária	2011	2012	2013	2014	2015	2016	2017	2018	2019	2020*
Menor 1 ano	2	6	6	3	5	2	5	2	5	5
01-04a	4	3	10	10	7	10	10	8	10	6
05-09a	8	9	4	3	2	8	7	5	3	6
10-14a	17	19	16	16	14	12	11	6	5	5
15-19a	122	149	144	170	160	130	145	161	90	84
20-29a	360	371	381	414	368	355	298	305	293	251
30-39a	212	261	263	271	249	213	211	207	207	162
40-49a	145	162	165	141	177	159	154	131	126	128
50-59a	102	90	112	94	104	106	91	108	83	92
60-69a	74	76	67	72	67	75	82	82	82	74
70-79a	58	64	62	71	67	83	99	85	75	92
80 e+	83	84	114	101	114	132	123	154	155	150
Ign	8	23	7	10	21	6	5	4	1	1
Total	1195	1317	1351	1376	1355	1291	1241	1258	1135	1056

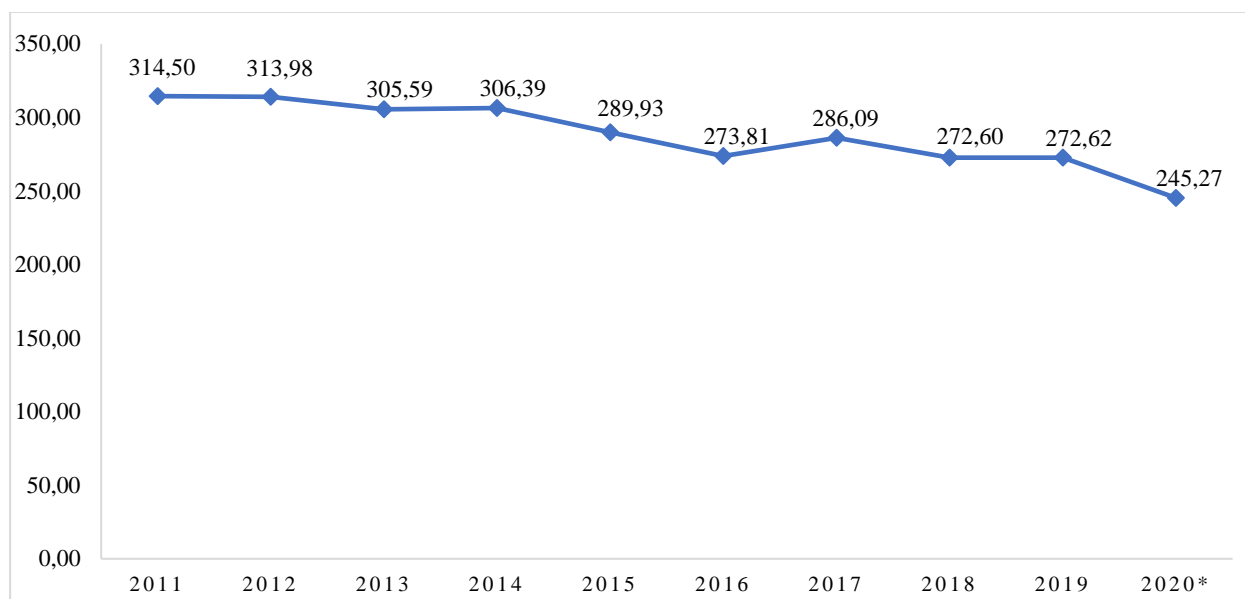
FONTE: SIM/Divisão de Informação em Saúde/SMS. *Dados preliminares

1.6 - MORTALIDADE PREMATURA POR DCNT (DOENÇAS CRÔNICAS NÃO TRANSMISSÍVEIS)

A avaliação do risco de mortalidade prematura é uma ferramenta importante no acompanhamento de DCNT. Seus indicadores contribuem para o planejamento e monitoramento de ações de prevenção e atenção dessas doenças, bem como para a avaliação do impacto de políticas de promoção da saúde e controle dos fatores de risco. O estudo da variação de taxas de mortalidade prematura permite inferir sobre a efetividade de políticas de saúde pública, indicar grupos populacionais de risco e redirecionar as ações de controle e monitoramento.

No período aqui apresentado, 2011 apresentou a maior taxa de mortalidade prematura pelas 4 principais DCNT (neoplasias, diabetes, doenças cardiovasculares e doenças respiratórias) 314,50 por 100 mil habitantes. A variação anual percentual da taxa de mortalidade prematura no período de 2011 a 2020 (dados preliminares) foi de redução de: 0,2% de 2011 para 2012, 2,7% de 2012 para 2013, 5,4% de 2013 para 2014, 5,5% de 2014 para 2015, 10% de 2015 para 2016 e 10% de 2016 para 2017, 4,7% de 2017 para 2018, 0,007% de 2018 para 2019 (GRÁFICO 1.6.1). De 2011 para 2020 a redução foi de 22,01%. O Brasil possui o Plano de Ações Estratégicas para o Enfrentamento das Doenças Crônicas Não Transmissíveis (DCNT), 2011-2022 com um dos compromissos de reduzir a mortalidade prematura pelas principais DCNT de 2% ao ano e Goiânia ainda enfrenta desafios a serem enfrentados para efetivação na redução destas metas anuais. Estudos mais aprofundados sobre este indicador merece ser feito.

GRÁFICO 1.6.1 - Taxa de Mortalidade prematura pela 4 principais DCNT, residentes em Goiânia 2011 a 2020*



FONTE: SIM/Divisão de Informação em Saúde/SMS. *Dados preliminares.

1.7 - MORTALIDADE POR NEOPLASIAS

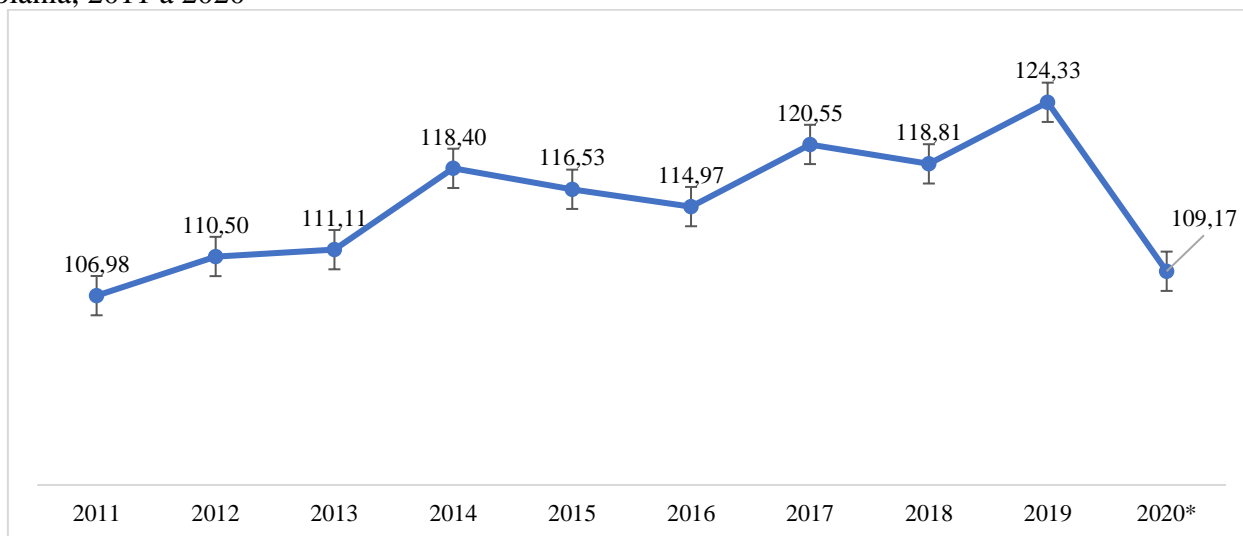
O câncer é o principal problema de saúde pública no mundo e já está entre as quatro principais causas de morte prematura (antes dos 70 anos de idade) na maioria dos países. A mais recente estimativa mundial, ano 2018, aponta que ocorreram no mundo 18 milhões de casos novos de câncer (17 milhões sem contar os casos de câncer de pele não melanoma) e 9,6 milhões de óbitos (9,5 milhões excluindo os cânceres de pele não melanoma).

Em Goiânia, as neoplasias foram responsáveis por 1.441 mortes em 2011 e 1.677 em 2020 (dados preliminares), correspondendo a 17% e a 15% do total estimado de óbitos, respectivamente.

Observou-se, nestes anos, uma variação positiva das taxas de mortalidade, que passaram de 106,98 para 109,14 por 100.000 habitantes, aumento de 2% de 2011 a 2020 (dados preliminares).

Destaca-se que o envelhecimento da população e mudanças de estilo de vida ligado ao desenvolvimento social são dois dos fatores que estão contribuindo para os números cada vez mais elevados. Cerca de um terço das mortes por câncer se devem aos cinco principais riscos comportamentais e alimentares: alto índice de massa corporal, baixo consumo de frutas e vegetais, falta de atividade física e uso de álcool e tabaco.

GRÁFICO 1.7.1 - Taxa de mortalidade (por 100 mil habitantes) por neoplasias em residentes de Goiânia, 2011 a 2020*



FONTE: SIM/Divisão de Informação em Saúde/SMS. *Dados preliminares.

1.8 - MORTALIDADE INFANTIL

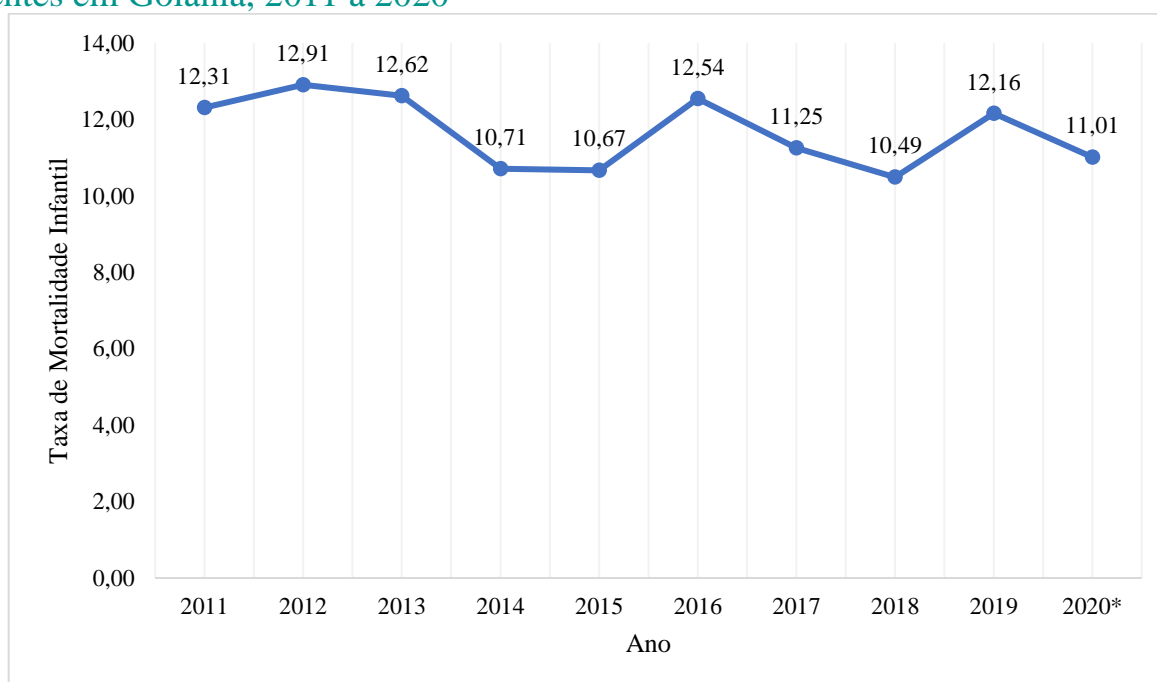
Reduzir a mortalidade infantil é um dos principais Objetivos do Desenvolvimento Sustentável (ODS) e os resultados que o Goiânia vem alcançando reflete a prioridade dada à esta questão ao longo destes últimos anos, mas que precisa manter sempre atenção e estudos frequentes para evitar seu aumento e o que isso pode representar para a sociedade como um todo. Representa um dos principais indicadores das condições de vida a que estão submetidos quaisquer grupos populacionais, sendo capaz de descrever o desenvolvimento social de uma comunidade; disponibilidade de redes de distribuição de água tratada e coletora de esgotos; nível de escolaridade das mães; acesso a trabalho e renda; quantidade e qualidade da ingestão de alimentos; cobertura e capacidade resolutiva dos serviços de saúde. Reflete as condições de vida e de saúde da população. Pode ser um exemplo concreto das ações governamentais e não governamentais.

O coeficiente de mortalidade infantil (CMI) é a relação entre o número de óbitos de crianças menores de um ano e o número de nascidos vivos em determinado local, calculado na base de mil nascidos vivos.

Este coeficiente é reconhecido como um dos mais sensíveis indicadores de saúde, pois a morte de crianças menores de um ano é diretamente influenciada por condições de pré-natal, gravidez, história materna, conduta e doenças maternas, ruptura precoce de membrana, gemelaridade, idade materna, consanguinidade, procedimentos perinatais, mortalidade perinatal, condições e tipo de parto, síndrome da morte súbita, estado marital, intervalo entre partos, fatores interpartais, diferenças raciais maternas e infantil condições socioeconômicas, prematuridade, baixo peso ao nascer, más formações congênitas, mães portadoras do HIV e de outras doenças infecto contagiosas e outros.

Nos últimos 10 anos observa-se uma tendência de declínio da taxa de mortalidade infantil: 12,31 em 2011 para 11,01/1.000 NV (nascidos vivos) em 2020 (dados preliminares), redução de 10,6%. Isso é resultado da ampliação do acesso pelo fortalecimento da Atenção Básica com as Equipes de Saúde da Família, Mais Médicos e Programa Bolsa Família, dentre outros, com o desenvolvimento de ações voltadas para o planejamento familiar, pré-natal, parto e atenção aos recém-nascidos, especialmente os de alto risco, necessitando de mais estudos para subsidiar as intervenções.

GRÁFICO 1.8.1. Coeficiente de Mortalidade Infantil (por 1.000), de mães residentes em Goiânia, 2011 à 2020*

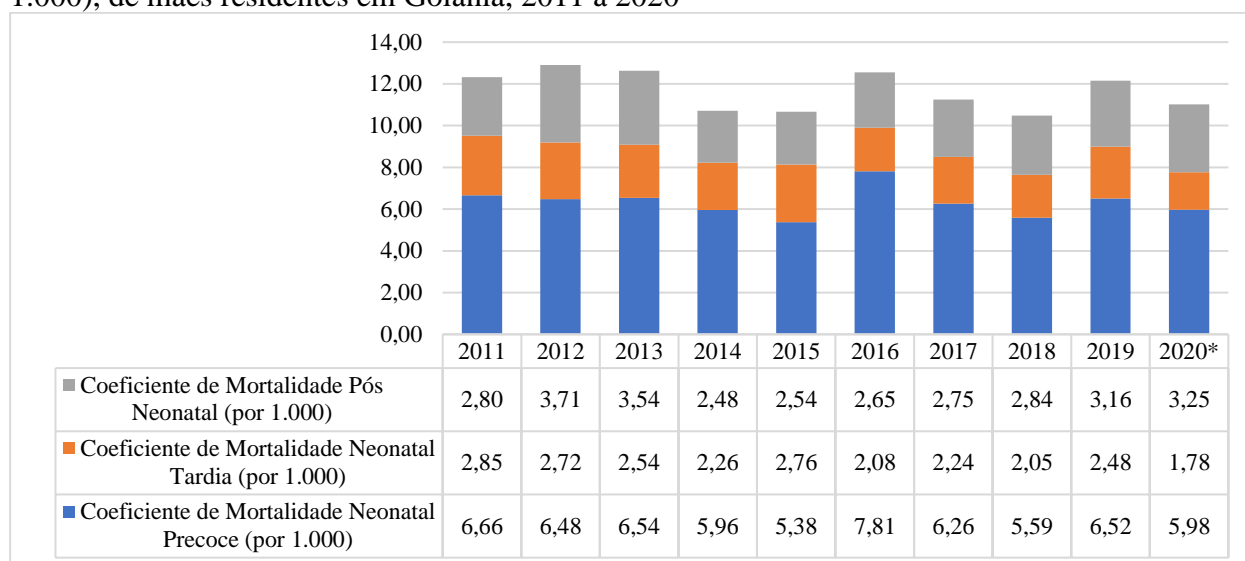


FONTE: SIM e SINASC/Divisão de Informação em Saúde/SMS. *Dados preliminares.

O coeficiente de mortalidade infantil apresenta dois componentes: coeficiente de mortalidade neonatal (precoce e tardia) e coeficiente de mortalidade pós-neonatal. Há esta subdivisão, visto que os determinantes de morte no período neonatal são diferentes daqueles do período pós-neonatal. CMNP - Coeficiente de Mortalidade Neonatal Precoce - óbitos de 0 a 6 dias de vida completos. CMNT - Coeficiente de Mortalidade Neonatal Tardia - óbitos de 7 a 27 dias de vida completos. CMPN - Coeficiente de Mortalidade Pós Neonatal - óbitos de 28 a 364 dias de vida completos.

Conforme GRÁFICO 1.8.2, observa-se que o maior número de óbitos em menores de 1 ano ocorreu no período neonatal precoce, cujo coeficiente passou de 6,66/1.000 NV em 2011 para 5,98/1.000 NV em 2020 (dados preliminares). A mortalidade pós-neonatal, também teve seu coeficiente aumentado no mesmo período, passando de 2,90/1.000 NV em 2011 para 3,25/1.000 NV em 2020 (dados preliminares).

GRÁFICO 1.8.2 - Coeficiente de Mortalidade Neonatal (precoce e tardia e Pós Neonatal) (por 1.000), de mães residentes em Goiânia, 2011 à 2020*



FONTE: SIM e SINASC/Divisão de Informação em Saúde/SMS. *Dados preliminares.

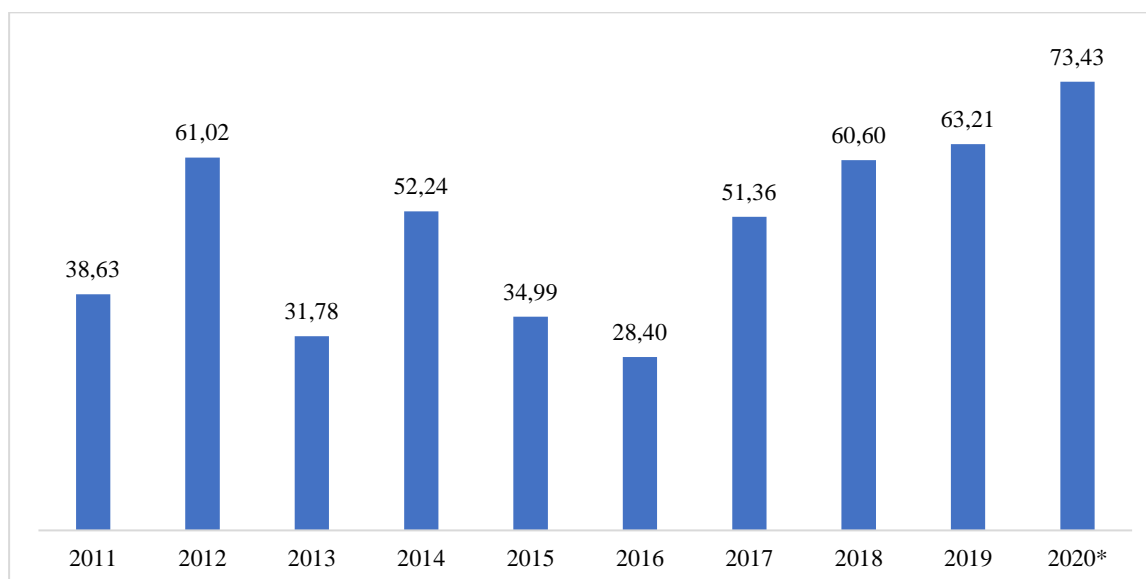
1.9 - MORTALIDADE MATERNA

A mortalidade materna em Goiânia ainda preocupa, pois, seus índices apontam a necessidade de investimentos em soluções comprovadas para a saúde feminina, como o cuidado de qualidade durante a gravidez e o parto e uma atenção redobrada para grávidas com problemas de saúde preexistentes.

A razão de mortalidade materna passou de 38,63 por 100 mil nascidos vivos em 2011 para 73,43 em 2020 (dados preliminares), aumento de 90%, mas houve oscilações importantes no período. Destaca-se que em 2020 quase 30% dos óbitos maternos foram por COVID-19 quando se associa com comorbidades na gestante, como óbito indireto, chega-se a 50%, mostrando a necessidade de se fazer análises mais profundas a este respeito.

A mortalidade materna é um bom indicador para avaliar as condições de saúde de uma população. A partir de análises das condições em que e como morrem as mulheres, pode-se avaliar o grau de desenvolvimento de uma determinada sociedade. Razões de Mortalidade Materna (RMM) elevadas são indicativas de precárias condições socioeconômicas, baixo grau de informação e escolaridade, dinâmicas familiares em que a violência está presente e, sobretudo, dificuldades de acesso a serviços de saúde de boa qualidade e mais recentemente com a pandemia, a COVID-19.

GRÁFICO 1.9.1 - Razão de mortalidade materna (100.000 NV). Goiânia, 2011-2020*.



FONTE: SIM e SINASC/Divisão de Informação em Saúde/SMS. *Dados preliminares

A manutenção de elevados índices de mortes maternas tem demandado uma análise por parte dos comitês de prevenção de óbitos maternos, sobre alguns indicadores que relacionam as causas evitáveis às características socioeconômicas e demográficas das mulheres que vieram a óbito. Necessário estudos mais aprofundados para responder estas questões: quantas, onde, quando e como as mulheres estão morrendo?

2. DADOS DE PRODUÇÃO DE SERVIÇOS NO SUS

2.1 - PRODUÇÃO AMBULATORIAL E HOSPITALAR

Foi realizado um total de 12.780.366 procedimentos ambulatoriais pelo SUS em 2020, cujos faturamentos foram R\$ 207.677.916,08. Na distribuição por grupo (TABELA 2.1.1), os procedimentos que apresentaram maior quantidade realizada foram àqueles relacionados com a finalidade diagnóstica, 43,19% e clínicos representando 42,68% do total. Destaca-se que apesar de se observar maior percentual de execuções de procedimentos com finalidade diagnóstica, procedimentos clínicos representaram maior valor de faturamento apresentado.

TABELA 2.1.1 - Quantidade apresentada de procedimentos ambulatoriais, por Grupo, realizados pelo SUS em Goiânia, SMS Goiânia, 2020*

Grupo de Procedimentos	n	%	Valor (R\$)	%
Ações de promoção e prevenção em saúde	1.530.271	11,97	14.879,72	0,01
Procedimentos com finalidade diagnóstica	5.520.146	43,19	73.779.912,26	35,53
Procedimentos clínicos	5.454.781	42,68	113.016.936,04	54,42
Procedimentos cirúrgicos	123.970	0,97	10.602.153,85	5,11
Transplantes de órgãos, tecidos e células.	15.975	0,12	1.668.043,90	0,80
Órteses, próteses e materiais especiais.	131.870	1,03	8.332.153,66	4,01
Ações complementares da atenção à saúde	3.353	0,03	263.836,65	0,13
Total	12.780.366	100,00	207.677.916,08	100,00

FONTE: Sistema de Informação Ambulatorial (SIA), 2020. *Dados preliminares.

A TABELA 2.1.2, apresenta os dados observados nos últimos cinco anos, verifica-se que o ano de 2020 apresentou um aumento de 154,82% no quantitativo dos procedimentos destinadas as ações de promoção e prevenção em saúde, passando de 600.509 em 2016 para cerca de 1.530.271 procedimentos em 2020. Em contrapartida, houve diminuições na execução de procedimentos com finalidade diagnóstica, bem como, dos procedimentos clínicos. Importante observar que 2020 foi o ano que apresentou menor percentual quantitativo de execução de procedimentos cirúrgicos, com apenas 123.970 procedimentos.

E o valor faturado com procedimentos ambulatoriais (TABELA 2.1.3) em 2020 foi de R\$ 207.677.916,08, que ao comparar esse faturamento com o ano de 2016 observou-se uma redução da ordem de 23,28%. Destaca-se uma queda considerável no faturamento em 2020 de todos os grupos de procedimentos analisados em relação aos últimos cinco anos, entretanto observa-se uma diminuição acentuada no faturamento dos procedimentos das ações de promoção e prevenção em saúde chegando a uma redução de 85,59% em relação ao valor faturado em 2016.

TABELA 2.1.2 - Quantidade apresentada de procedimentos ambulatoriais por Grupo realizados pelo SUS em Goiânia, SMS Goiânia, 2016 a 2020*.

Grupo de Procedimentos	2016	%	2017	%	2018	%	2020	%	2020	%
Procedimentos com finalidade diagnóstica	9.137.369	53,7	9.079.114	56,01	8.250.642	53,48	8.310.210	50,79	5.520.146	43,19
Procedimentos clínicos	6.911.917	40,6	6.122.436	37,77	5.926.018	38,41	7.160.871	43,77	5.454.781	42,68
Ações de promoção e prevenção em saúde	600.509	3,5	629.426	3,88	931.003	6,03	598.509	3,66	1.530.271	11,97
Órteses, próteses e materiais especiais.	107.526	0,6	113.396	0,70	97.600	0,63	72.904	0,45	131.870	1,03
Procedimentos cirúrgicos	223.902	1,3	208.827	1,29	182.054	1,18	194.990	1,19	123.970	0,97
Transplantes de órgãos, tecidos e células.	29.314	0,2	45.454	0,28	32.449	0,21	18.273	0,11	15.975	0,12
Ações complementares da atenção à saúde	9.121	0,1	10.535	0,06	7.174	0,05	4.935	0,03	3.353	0,03
Total	17.019.658	100,0	16.209.188	100,00	15.426.940	100,00	16.360.692	100,00	12.780.366	100,00

FONTE: SIA, 2020. *Dados preliminares.

TABELA 2.1.3 - Valor faturado com procedimentos ambulatoriais por Grupo, realizados pelo SUS, em Goiânia, SMS Goiânia, 2016 a 2020*

Grupo de Procedimentos	2016	2017	2018	2020	2020
Procedimentos clínicos	127.330.540,29	125.289.188,05	120.262.444,06	131.985.180,49	113.016.936,04
Procedimentos com finalidade diagnóstica	114.418.701,12	112.798.208,15	97.077.325,49	106.597.298,66	73.779.912,26
Procedimentos cirúrgicos	15.448.124,01	15.212.405,93	14.341.976,49	15.151.233,77	10.602.153,85
Órteses, próteses e materiais especiais	9.631.639,46	9.196.365,23	9.960.120,94	8.795.540,67	8.332.153,66
Transplantes de órgãos, tecidos e células	3.376.386,96	4.079.664,42	3.175.721,23	2.036.509,16	1.668.043,90
Ações complementares da atenção à saúde	398.907,30	344.432,55	367.631,55	507.464,10	263.836,65
Ações de promoção e prevenção em saúde	103.265,46	61.045,82	815.250,88	76.218,74	14.879,72
Total	270.707.564,60	266.981.310,15	246.000.470,64	265.149.445,59	207.677.916,08

FONTE: SIA, 2020. *Dados preliminares.

Considerando a complexidade (TABELA 2.1.4), na atenção básica, foram realizados 3.062.775 procedimentos, a maioria foi no grupo de procedimentos clínicos (51,4%), seguido pelas execuções das ações de promoção e prevenção em saúde (44,6%).

TABELA 2.1.4 - Quantidade apresentada de procedimentos ambulatoriais, por Grupo de Procedimentos e Complexidade – Atenção Básica, realizados pelo SUS em Goiânia, SMS Goiânia, 2020*.

Grupo de Procedimentos	Quantidade Apresentada	
	n	%
Ações de promoção e prevenção em saúde	1.365.247	44,6
Procedimentos com finalidade diagnóstica	96.525	3,2
Procedimentos clínicos	1.575.217	51,4
Procedimentos cirúrgicos	24.944	0,8
Ações complementares da atenção à saúde	842	0,0
Total	3.062.775	100,0

FONTE: SIA, 2020. *Dados preliminares.

Segundo a forma de financiamento (TABELA 2.1.5), na vigilância em saúde, foi executado um total de 182.279 procedimentos, sendo que 86,36% foram ações de promoção e prevenção em saúde.

TABELA 2.1.5 - Quantidade apresentada de procedimentos ambulatoriais, segundo forma de financiamento vigilância em saúde, realizados pelo SUS em Goiânia, SMS Goiânia, 2020*.

Grupo de Procedimentos	Quantidade Apresentada	
	n	%
Ações de promoção e prevenção em saúde	157.417	86,36
Procedimentos com finalidade diagnóstica	24.862	13,64
Total	182.279	100

FONTE: SIA, 2020. *Dados preliminares.

Os procedimentos com caráter de atendimento urgência (TABELA 2.1.6) totalizaram 248.232, sendo que os procedimentos ambulatoriais faturaram R\$ 14.993.598,72 e os procedimentos hospitalares foram 121.327, com faturamento de R\$ 244.023.380,33.

TABELA 2.1.6 - Quantidade apresentada de procedimentos ambulatoriais e frequência hospitalar, por grupo de procedimentos e caráter de atendimento - Urgência, realizado pelo SUS em Goiânia–SMS Goiânia, 2020*.

Grupo de Procedimentos	SIA		SIH	
	Quant.	Valor (R\$)	Quant.	Valor (R\$)
Ações de promoção e prevenção em saúde	48	00,00	00	00,00
Procedimentos com finalidade diagnóstica	141.014	6.879.671,96	123	200.605,90
Procedimentos clínicos	74.857	5.476.142,66	66.729	125.264.784,80
Procedimentos cirúrgicos	28.466	2.078.393,85	53.883	110.110.984,84
Transplantes de órgãos, tecidos e células.	3.422	507.404,38	592	8.447.004,79
Órteses, próteses e materiais especiais.	425	51.985,87	00	00,00
Total	248.232	14.993.598,72	121.327	244.023.380,33

FONTE: SIA e SIH-SUS, 2020. *Dados preliminares.

Quando se analisa segundo os procedimentos de média e alta complexidade (TABELA 2.1.7), foram executados 9.717.591 procedimentos ambulatoriais com faturamento de R\$ 203.872.925,38 e 137.552 procedimentos hospitalares com faturamento de R\$ 286.605.192,65.

O grupo de procedimentos com finalidade diagnóstica realizou mais procedimentos (5.423.621) e o grupo de procedimentos clínicos obteve o maior faturamento (R\$ 112.013.131,84) no atendimento ambulatorial. E no atendimento hospitalar o grupo de procedimentos cirúrgico apresentou maior frequência (69.574) e faturamento (R\$ 151.986.952,38).

TABELA 2.1.7 - Quantidade apresentada de procedimentos ambulatoriais e frequência hospitalar, segundo complexidade do procedimento média e alta complexidade, realizado pelo SUS em Goiânia, SMS Goiânia, 2020*.

Grupo de Procedimentos	SIA		SIH	
	Quant.	Valor (R\$)	Quant.	Valor (R\$)
Ações de promoção e prevenção em saúde	165.024	14.855,42	00	00,00
Procedimentos com finalidade diagnóstica	5.423.621	71.149.043,72	219	217.125,58
Procedimentos clínicos	3.879.564	112.013.131,84	67.163	125.827.557,83
Procedimentos cirúrgicos	99.026	10.930.269,70	69.574	151.986.952,38
Transplantes de órgãos, tecidos e células.	15.975	1.668.043,90	596	8.573.556,86
Órteses, próteses e materiais especiais.	131.870	7.833.744,15	00	00,00
Ações complementares da atenção à saúde	2.511	263.836,65	00	00,00
Total	9.717.591	203.872.925,38	137.552	286.605.192,65

FONTE: SIA e SIH, 2020. *Dados preliminares.

Segundo a forma de organização psicossocial (TABELA 2.1.8), foram realizados 36.768 atendimentos/acompanhamentos ambulatoriais, sendo o valor faturado de R\$ 35.604,63. Ao mesmo tempo, no componente hospitalar, foram realizadas 6.341 internações com faturamento de R\$ 7.576.152,24.

TABELA 2.1.8 - Quantidade apresentada de procedimentos ambulatoriais e frequência hospitalar, por forma de organização psicossocial, realizados pelo SUS em Goiânia, SMS Goiânia, 2020*.

Forma de organização	SIA		SIH	
	Quant.	Valor (R\$)	Quant.	Valor (R\$)
030317 Tratamento dos transtornos mentais e comportamentais	00	00	6.341	7.576.152,24
030108 Atendimento/Acompanhamento psicossocial	36.768	35.604,63	00	0,00
Total	36.768	35.604,63	6.341	7.576.152,24

FONTE: SIA e SIH, 2020. *Dados preliminares.

2.2 - PRODUÇÃO MÉDICA AMBULATORIAL

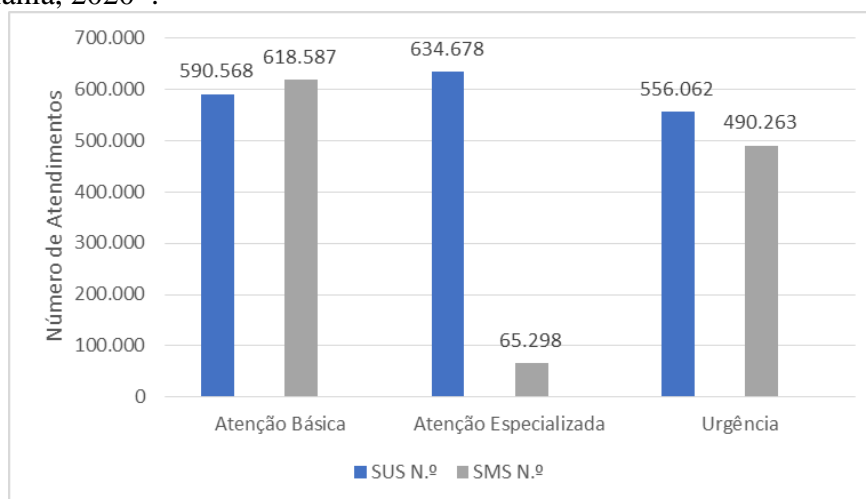
Foram realizados 1.781.308 consultas médicas no ano de 2020 (TABELA 2.2.1, GRAFICO 2.2.2). Destas 65,9% foram realizadas em unidades próprias da SMS Goiânia. Em síntese, houve 618.587 consultas na Atenção Básica, 65.298 na Atenção Especializada e 490.263 na Urgência, representando, respectivamente, 52,68%, 5,56% e 41,75% dos atendimentos do SUS no município.

TABELA 2.2.1 – Número de consultas médicas realizadas pelo SUS em comparação com os realizados pela esfera municipal, SMS Goiânia, 2020*.

Tipo de Consulta	SUS		SMS		Atendimento médicos realizados pela SMS em relação ao SUS (%)
	N.º	%	N.º	%	
Atenção Básica	590.568	33,15	618.587	52,68	104,7
Atenção Especializada	634.678	35,63	65.298	5,56	10,3
Urgência	556.062	31,22	490.263	41,75	88,2
Total	1.781.308	100	1.174.148	100	65,9

FONTE: SIA, 2020. *Dados preliminares.

GRÁFICO 2.2.2 - Gráfico - Comparativo entre o quantitativo de atendimentos médicos realizados pelo SUS e nas Unidades próprias da SMS Goiânia, 2020*.



FONTE: SIA, 2020. *Dados preliminares.

A TABELA 2.2.3 apresenta uma queda percentual no número de consultas médicas em todos os tipos de consulta, destacando-se a atenção especializada com menos 93%. Esta queda é justificada devido à situação de pandemia enfrentada em 2020.

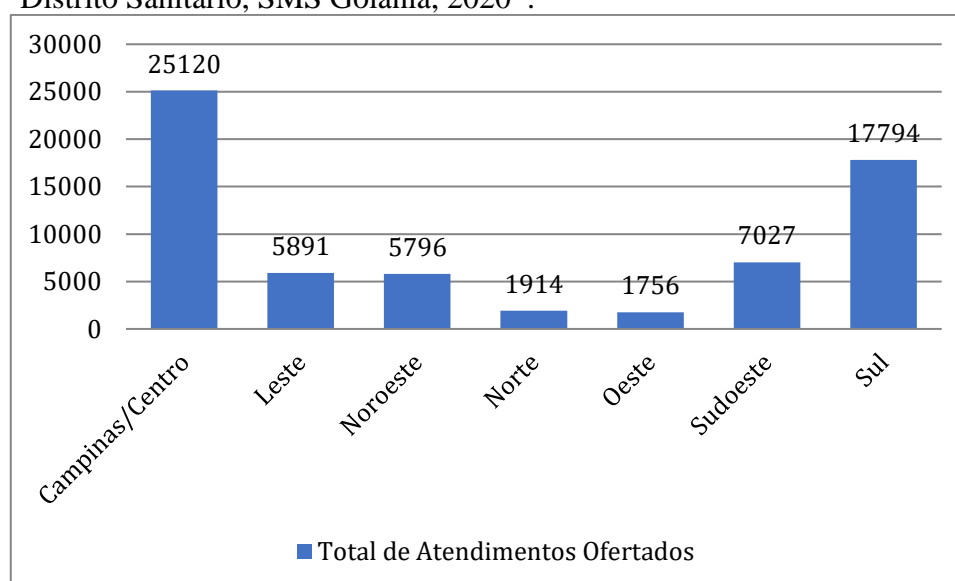
TABELA 2.2.3 – Consultas Médicas realizadas pelo SUS c na Esfera Municipal, por tipo de consulta, SMS Goiânia, 2020 a 2020*.

	Atenção Básica			Atenção Especializada			Urgência		
	2020	2020	%	2020	2020	%	2020	2020	%
Unidades da SMS	740.231	590.568	-20,22	1.482.868	634.678	-57,20	912.195	556.062	-39,04
SUS	757.652	623.287	-17,73	940.235	605.477	-35,60	733.807	491.429	-33,03

FONTE: SIA, 2020. *Dados preliminares.

Quando as consultas médicas são distribuídas por Distritos Sanitários (TABELA 2.2.4), o maior número de consultas foi observado no Distrito Campinas Centro e a menor produção verificada no Distrito Oeste.

TABELA 2.2.4 – Nº de consulta médica realizada na SMS Goiânia, por Distrito Sanitário, SMS Goiânia, 2020*.



FONTE: SIA, 2020. *Dados preliminares.

2.3 - PRODUÇÃO ODONTOLÓGICA AMBULATORIAL

Os atendimentos odontológicos da SMS Goiânia apresentaram uma queda de 20,25% comparados com os realizados em 2016, isto se explica, pois, as consultas de saúde bucal estiveram suspensas durante o ano 2020 devido à pandemia de COVID 19 (TABELA 2.3.1).

O procedimento em periodontia clínica alcançou a marca de 16.370 procedimentos realizados, seguido de 11.011 procedimentos de dentística (GRÁFICO 2.3.2).

Quando os atendimentos odontológicos são distribuídos por Distritos Sanitários (TABELA 2.3.3), o maior número de atendimentos foi observado no Distrito Leste (5.054) e a menor produção verificada no Distrito Sul (1.727).

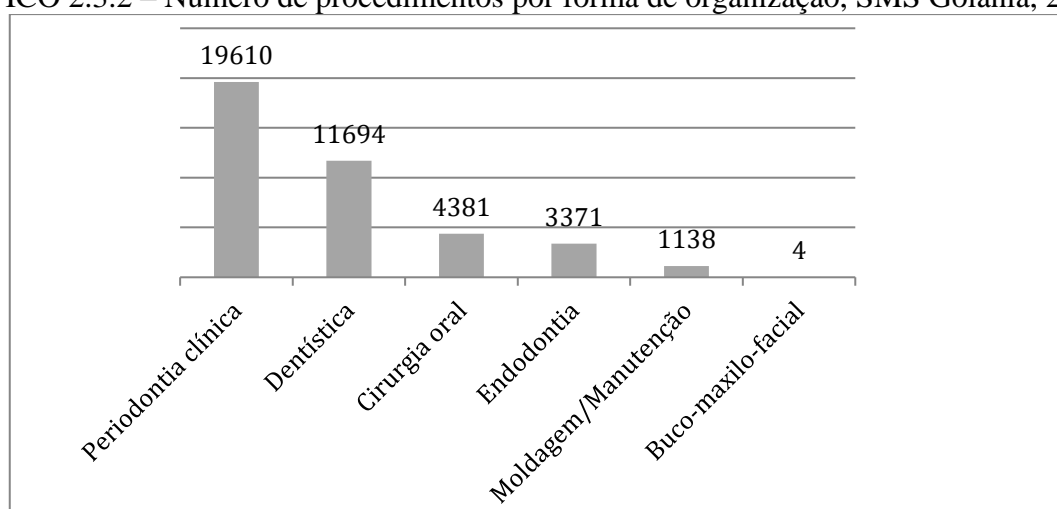
TABELA 2.3.1 - Evolução dos atendimentos odontológicos em Goiânia, por forma de organização**, SMS Goiânia, 2016 a 2020*.

Forma de Organização	2016	2017	2018	2020	2020
030701 Dentística	35.341	19.897	36.268	55.420	11.011
030702 Endodontia	9.287	7.024	7.182	12.646	3.269
030703 Periodontia clínica	32.584	25.871	44.006	64.398	16.370
030704 Moldagem/Manutenção	1.014	701	681	737	362
041401 Buco-maxilo-facial	11	05	10	19	05
Total	78.237	53.498	88.147	133.220	31.017

FONTE: SIA, 2020. *Dados preliminares.

**Forma Organização código: 030701 Dentística / 030702 Endodontia / 030703 Periodontia clínica / 030704 Moldagem/Manutenção / 041401 Buco-maxilo-facial / 041402 Cirurgia oral.

GRÁFICO 2.3.2 – Número de procedimentos por forma de organização, SMS Goiânia, 2020*.



SIA, 2020. *Dados preliminares.

**Forma Organização código: 030701 Dentística / 030702 Endodontia / 030703 Periodontia clínica / 030704 Moldagem/Manutenção / 041401 Buco-maxilo-facial / 041402 Cirurgia oral.

TABELA 2.3.3 - N.º de procedimentos odontológicos** por Distrito Sanitário, SMS Goiânia, 2020*.

Distrito Sanitário	2016	2017	2018	2020	2020
Campinas/Centro	8.574	9.998	11.272	20.106	5.054
Leste	19.261	13.894	23.039	31.091	8.089
Noroeste	15.383	9.513	13.949	19.772	3.447
Norte	14.472	9.771	16.063	24.703	4.841
Oeste	8.420	9.784	12.285	19.089	4.905
Sudoeste	19.051	11.542	21.254	26.726	7.083
Sul	8.069	1.229	3.639	9.182	1.727
Total Geral	93.230	65.731	101.501	150.669	35.146

FONTE: SIA, 2020. *Dados preliminares.

**Forma Organização código: 030701 Dentística / 030702 Endodontia / 030703 Periodontia clínica / 030704 Moldagem/Manutenção / 041401 Buco-maxilo-facial / 041402 Cirurgia oral.

2.4 - PRODUÇÃO VISITAS DOMICILIARES

As visitas domiciliares realizadas pelos Agentes Comunitários de Saúde totalizaram 927.668 em 2020, destacando-se o Distrito Sanitário Noroeste onde ocorreram 263.622 visitas a domicílios e o Distrito Sanitário Campinas Centro onde foi registrado o menor número de visitas, 25.109.

TABELA 2.4.1 - N.º de visitas domiciliares realizadas por profissional de nível médio (ACS) por Distrito Sanitário, SMS Goiânia, quadrimestre de 2020*.

Distrito Sanitário	Primeiro Quadrimestre (Jan a Abr.)	Segundo Quadrimestre (Maio a Ago.)	Terceiro Quadrimestre (Set a Dez)	Total
Campinas Centro	2.194	12.150	10.765	25.109
Leste	26.318	65.100	74.403	165.821
Noroeste	53.738	94.631	115.253	263.622
Norte	28.120	48.943	46.101	123.164
Oeste	25.221	69.559	85.365	180.145
Sudoeste	37.814	74.343	57.650	169.807
Total	173.405	364.726	389.537	927.668

FONTE: Consulta Estatística da Saúde/*Dashboard* - Visita Domiciliar, 2020. SIA, 2020. *Dados preliminares.

3. REDE FÍSICA PRESTADORA DE SERVIÇO AO SUS

3.1. POR TIPO DE ESTABELECIMENTO E GESTÃO

Na competência de dezembro de 2020 estavam cadastrados no CNES 3.649 estabelecimentos de saúde, sendo 52,89% consultório, 20,66% Clínica especializada/ambulatório, 13,13% unidade de serviço de apoio de diagnose e terapia, 3,95% policlínica e 9,37% outros tipos de estabelecimentos. E considerando o tipo de gestão, em 99,61% dos estabelecimentos a gestão cadastrada foi Municipal (TABELA 3.1.1).

TABELA 3.1.1 - Quantitativo de estabelecimentos cadastrados no CNES, segundo tipo de gestão, Secretaria Municipal de Saúde, competência dezembro/2020.

Tipo de Estabelecimento	Dupla	Estadual	Municipal	Total	
				N.º	%
CENTRAL DE REGULAÇÃO	-	02	-	02	0,05
CENTRAL DE REGULAÇÃO MÉDICA DAS URGÊNCIAS	-	-	01	01	0,03
CENTRO DE ATEN. HEMOTERÁPICA E/OU HEMATOLÓGICA	-	-	02	02	0,05
CENTRO DE ATENÇÃO PSICOSSOCIAL-CAPS	-	-	12	12	0,33
CENTRO DE SAÚDE/UNIDADE BÁSICA DE SAÚDE	-	01	82	83	2,27
CENTRAL DE REGULAÇÃO DE SERVIÇOS DE SAÚDE	-	-	01	01	0,03
CENTRAL DE NOTIF. CAPTAÇÃO E DISTR. ÓRGÃOS EST.	-	02	-	02	0,05
CLÍNICA ESPECIALIZADA/AMBULATÓRIO ESPECIALIZADO	-	02	752	754	20,66
CONSULTÓRIO	-	-	1.930	1.930	52,89
COOPERATIVA	-	-	09	09	0,25
FARMÁCIA	-	-	19	19	0,52
HOSPITAL ESPECIALIZADO	-	-	64	64	1,75
HOSPITAL GERAL	-	01	48	49	1,34
HOSPITAL DIA	-	-	08	08	0,22
LABORATÓRIO DE SAÚDE PÚBLICA	-	-	02	02	0,05
POLICLÍNICA	-	-	144	144	3,95
PRONTO ANTEDIMENTO	-	-	03	03	0,08
PRONTO SOCORRO ESPECIALIZADO	-	-	01	01	0,03
PRONTO SOCORRO GERAL	-	-	02	02	0,05
SECRETARIA DE SAÚDE	02	01	08	11	0,30
SERVIÇO DE ATENÇÃO DOMIC. ISOLADO (HOME CARE)	-	-	12	12	0,33
UNIDADE DE ATENÇÃO À SAÚDE INDÍGENA	-	-	01	01	0,03
UNIDADE DE SERVIÇO DE APOIO DE DIAGNOSE E TERAPIA	-	-	479	479	13,13
UNIDADE DE VIGILÂNCIA EM SAÚDE	-	-	03	03	0,08
UNIDADE MISTA	-	-	01	01	0,03
UNIDADE MÓVEL DE NÍVEL PRÉ-HOSPITALAR URG/EMERG	-	-	22	22	0,60
UNIDADE MÓVEL TERRESTRE	-	02	20	22	0,60
TELESAÚDE	-	01	01	02	0,05
POLO PREV.DE DOENÇAS E AGRAVOS E PROM. DA SAÚDE	-	-	08	08	0,22
Total	02	12	3.635	3.649	100,00

FONTE: Ministério da Saúde - Cadastro Nacional dos Estabelecimentos de Saúde do Brasil – CNES

3.2 POR NATUREZA JURÍDICA

Na competência dezembro/2020 constavam 3.659 estabelecimentos de saúde cadastrados no CNES, sendo 3.641 com natureza jurídica municipal (99,5% do total), 16 Estadual e 02 Dupla (TABELA 3.2.1).

Os tipos de estabelecimentos que apresentaram maior número de cadastros foram os de pessoa física (50,6%) seguidos entidades empresariais (42%) e destas a sociedade empresária limitada respondeu por 27% (TABELA 3.2.1)

TABELA - 3.2.1. Rede física de estabelecimentos de saúde por natureza jurídica, SMS Goiânia, 2020.

Natureza Jurídica	Dupla	Estadual	Municipal	Total
Administração Pública				
Órgão Público do Poder Executivo Federal	-	-	02	02
Órgão Público do Poder Executivo Municipal	-	-	165	165
Órgão Público do Poder Executivo Estadual/Distrito Federal	02	15	16	33
Autarquia Federal	-	-	08	08
Autarquia Estadual ou do Distrito Federal	-	-	01	01
Entidades Empresariais				
Sociedade Anônima Fechada	-	-	28	28
Empresário (individual)	-	-	69	69
Sociedade Simples Limitada	-	-	189	189
Empresa Individual de Responsabilidade Limitada (Natureza Empresária)	-	-	137	137
Sociedade Simples Pura	-	-	60	60
Sociedade e Economia Mista	-	-	01	01
Sociedade Anônima Aberta	-	-	28	28
Sociedade Empresária Limitada	-	01	991	992
Cooperativa	-	-	18	18
Empresa Individual de Responsabilidade Limitada (de Natureza Simples)	-	-	17	17
Entidades sem Fins Lucrativos				
Associação Privada	-	-	42	42
Entidade Sindical	-	-	06	06
Fundação Privada	-	-	04	04
Serviço Social Autônomo	-	-	02	02
Condomínio Edifício	-	-	06	06
Pessoas Físicas				
Pessoas Físicas	-	-	1.851	1.851
Total	02	16	3.641	3.659

FONTE: Ministério da Saúde - Cadastro Nacional dos Estabelecimentos de Saúde do Brasil – CNES

3.3 - REDE FÍSICA DE SERVIÇOS PRÓPRIOS DA SECRETARIA MUNICIPAL DE SAÚDE.

A Secretaria Municipal de Saúde possui uma rede própria composta de 157 pontos de atenção, distribuídos em sete Distritos Sanitários em 2020.

Segue abaixo, detalhamento da rede:

- **59 Unidades de Saúde da Família e 22 Centros de saúde:** realizam atendimentos de atenção básica e integral a uma população, de forma programada ou não, nas especialidades básicas e de outros profissionais de nível superior, podendo oferecer assistência odontológica, sendo que os CSF atendem uma população adstrita.

- **09 CAIS e 04 CIAMS:** prestam atendimento ambulatorial em várias especialidades, incluindo as básicas e atendimento em outras especialidades não médicas. Oferece serviço de apoio diagnóstico e Pronto atendimento 24 Horas, com exceção do CIAMS Pedro Ludovico que realiza atendimentos de atenção básica e especializada.

- **03 Maternidade/Hospital:** realizam atenção terceirizada/hospitalar em saúde da mulher e obstetrícia, sendo que o Hospital e a **Maternidade Célia Câmara** está como referência para pacientes com COVID-19 ou suspeita;

- **02 Unidades de Pronto Atendimento (UPA):** é o estabelecimento de saúde de complexidade intermediária entre as Unidades Básicas de Saúde, Saúde da Família e a Rede Hospitalar, devendo esta participar de uma rede organizada de atenção às urgências e devem prestar atendimento resolutivo e qualificado aos pacientes acometidos por quadros agudos ou agudizados de natureza clínica e prestar primeiro atendimento aos casos de natureza cirúrgica ou de trauma, estabilizando os pacientes e realizando a investigação diagnóstica inicial, definindo, em todos os casos, a necessidade ou não, de encaminhamento a serviços hospitalares de maior complexidade. Destaca-se que três CAIS (Cais Novo Mundo, Cais Chácara do Governador e Cais Guanabara) e um CIAMS (CIAMS Jardim América) estão em processo de habilitação para UPA;

- **01 Pronto Socorro Psiquiátrico:** atendimento destinado a todas as faixas etárias, com transtorno mental e uso abusivo de álcool, crack e outras drogas, em momentos de crise aguda que necessitar de avaliação psiquiátrica em caráter de urgência.

- **12 Centros de Atenção Psicossocial (CAPS):** constituído por equipe multiprofissional que atua sob a ótica interdisciplinar realiza atendimento às pessoas com transtornos mentais e às pessoas com necessidades decorrentes do uso de crack, álcool e outras drogas;

- **05 Centros de Especialidades Odontológicas (CEO):** oferece atendimento especializado em saúde bucal. Destaca-se que um dos CEO (CEO Jardim América) esteja implantado, porém não foi habilitado;
- **07 Centros de Referência:** Unidades que oferecem atendimento especializado à pessoa idosa, ortopedia e fisioterapia, referência em diagnóstico e terapêutica, saúde do trabalhador, segurança e medicina do trabalho, referência ambulatorial em psiquiatria e vacinação e orientação do viajante;
- **03 Unidades de assistência farmacêutica:** executa dispensação de medicamentos básico-essenciais ou medicamentos excepcionais/alto custo previsto na Política Nacional de Assistência Farmacêutica;
- **05 Módulos Odontológicos:** unidades móveis instaladas nas escolas para atendimento em saúde bucal;
- **02 Cooperativas de Geração de Renda (GERART):** realizam ações de caráter intersetorial destinadas à reabilitação psicossocial, por meio da inclusão produtiva, formação e qualificação para o trabalho de pessoas com transtorno mental ou com necessidades decorrentes do uso de crack, álcool e outras drogas em iniciativas de geração de trabalho e renda/empreendimentos solidários/ cooperativas sociais;
- **06 Residências Terapêuticas:** são pontos de atenção na Rede de Atenção Psicossocial nas Estratégias de Desinstitucionalização, os Serviços Residenciais Terapêuticos, que são moradias inseridas na comunidade, destinados a acolher pessoas egressas de internação de longa permanência (dois anos ou mais ininterruptos), egressas de hospitais psiquiátricos e hospitais de custódia, entre outros;
- **01 Unidade de atendimento Transitório Infante Juvenil:** Unidade de Acolhimento destinada a adolescentes e jovens (de doze até dezoito anos completos).
- **01 Centro de Convivência:** unidade pública, articulada às Redes de Atenção à Saúde, em especial à Rede de Atenção Psicossocial, onde são oferecidos à população em geral espaços de sociabilidade, produção e intervenção na cultura e na cidade.
- **01 Serviço móvel de Urgência:** serviço assistencial móvel de atenção às Urgências que tem como objetivo chegar precocemente à vítima após ter ocorrido um agravo à sua saúde, mediante o envio de veículos tripulados por equipe capacitada, acessado pelo número "192" e acionado por uma Central de Regulação Médica das Urgências.

- **10 Outros estabelecimentos:** Sede Administrativa da SMS Goiânia (Paço), 07 Sedes Administrativas dos Distritos Sanitários, Almoxarifado Central, Escola Municipal de Saúde Pública.

- **04 Serviços de Vigilância:** Vigilância Sanitária e Ambiental, Serviço de Verificação de Óbitos, Diretoria de Zoonoses e Ponto de Apoio da Diretoria de Zoonoses.

A TABELA 3.3.1 apresenta a distribuição dos pontos de atenção da SMS Goiânia segundo o tipo de estabelecimento.

TABELA 3.3.1 - Número de Unidades próprias da SMS Goiânia, segundo o tipo de estabelecimento de saúde.

TIPOS DE ESTABELECIMENTOS DE SAÚDE	QUANTITATIVO
SEDE ADMINISTRATIVA	10
Paço Municipal	01
Sede Distritos Sanitários	07
Almoxarifado Central	01
Escola Municipal de Saúde Pública	01
SERVIÇO DE VIGILÂNCIA	04
Serviço de Vigilância Sanitária e Ambiental	01
Serviço de Verificação de Óbitos	01
Diretoria de Zoonoses	01
Ponto de Apoio da Diretoria de Zoonoses	01
ATENÇÃO ESPECIALIZADA	15
Assistência Farmacêutica	03
Centro de Referência	07
Centro Especializado de Odontologia (CEO)	05
ATENÇÃO MISTA	13
Centro de Atenção Integral à Saúde (CAIS)	09
Centro Integral de Atenção Médico Sanitária (CIAMS)	04
ATENÇÃO PRIMÁRIA	86
Centro de Saúde (CS)	22
Centro de Saúde da Família (CSF)	59
Módulo Odontológico	05
ATENÇÃO A SAÚDE MENTAL	22
Centro de Atenção Psicossocial (CAPS)	12
Centro de Convivência	01
Geração de Renda	02
Residência Terapêutica	06
Unidade de Acolhimento Transitório Infantil (UATI)	01
ATENÇÃO TERCIÁRIA	03
Maternidade	03
ATENÇÃO AS URGÊNCIA	04
Pronto Socorro Psiquiátrico	01
Serviço de Atendimento Móvel de Urgência	01
Unidade de Pronto Atendimento	02
TOTAL GERAL	157

FONTE: Gerência de Atenção Primária, 2020.

Durante o ano de 2020 foram realizadas diversas intervenções de mudança de infraestrutura das sedes dos serviços de saúde, sendo eles:

- **Inaugurações**
 - Inauguração do Hospital e Maternidade Célia Câmara.
- **Reformas iniciadas nas Unidades de Saúde**
 - CAIS Cândida de Moraes
 - CIAMS Pedro Ludovico
- **Reformas concluídas**
 - CSF São Judas Tadeu
 - CSF Balneário Meia Ponte
 - CROF
 - PSO Wassily Chuc
 - CSF Parque Amazônia
- **Locação e adequação do imóvel para mudança de endereço da seguinte unidade**
 - CAPS Água Viva
 - CAPS João Braz
- **Obras em andamento**
 - Construção CSF Alto do Vale
 - Construção CSF São Carlos
 - Construção CSF Riviera
 - Reforma/Ampliação CAIS/transformação UPA Guanabara
- **Obras Concluídas**
 - Hospital e Maternidade Célia Câmara
 - Ampliação UPA Chácara do Governador
 - Reforma/Ampliação UPA Jd. América
- **Elaboração de projetos**
 - Conclusão projetos Hospital Campinas.
 - Elaboração de layout Mudança CAPS João Braz
 - Elaboração de layout Mudança CAPS Água Viva
 - Levantamento da Acessibilidade nas unidades de saúde
 - Academia de Saúde Jardim Pompéia
 - Academia de Saúde São Domingos
 - Academia de Saúde Residencial Jardins do Cerrado I
 - Academia de Saúde Crimeia Leste
 - Academia de Saúde Jardim América
 - Academia de Saúde Setor Jaó
 - Academia de Saúde Setor Negrão de Lima
- **Fiscalização das obras**
 - CSF Alto do Vale
 - UPA Chácara do Governador
 - UPA Guanabara
 - CSF São Carlos
 - CSF Riviera

4. PROFISSIONAIS DE SAÚDE TRABALHANDO NO SUS

A maioria dos profissionais está em estabelecimentos públicos, com estatutários e empregados públicos prevalecendo, apesar de ter um número expressivo contratos temporários, especialmente médicos (TABELA 4.1.1 e TABELA 4.1.2).

TABELA 4.1.1- Distribuição dos postos de trabalho ocupados, por ocupação e forma de contratação, 2020.

Adm. do Estabelecimento	Formas de contratação	CBO médicos	CBO enfermeiro	CBO outros nível superior	CBO outros nível médio	CBO ACS
Pública (NJ grupo 1, ou 201-1, 203-8)	Estatutários e empregados públicos (0101, 0102)	1.366	559	1.469	4.183	902
	Autônomos (0209, 0210)	234	29	28	21	-
	Residentes e estagiários (05, 06)	580	31	141	14	-
	Bolsistas (07)	2	-	1	-	-
	Intermediados outra entidade (08)	1.376	667	739	2.281	-
	Informais (09)	01	-	-	-	-
Privada (NJ grupos 2 – exceto 201-1, 203-8 -, 3, 4 e 5)	Celetistas (0105)	127	515	895	3.071	-
	Autônomos (0209, 0210)	4.699	48	1.648	147	-
	Residentes e estagiários (05, 06)	-	-	-	03	-
	Bolsistas (07)	-	-	-	-	-
	Intermediados outra entidade (08)	584	19	25	58	-
	Informais (09)	03	-	-	01	-
	Servidores públicos cedidos para a iniciativa privada (10)	-	-	-	-	-

FONTE: Cadastro Nacional de Estabelecimentos de Saúde (CNES) Data da consulta: 25/02/2021

TABELA 4.1.2 – Postos de trabalho ocupados, por Contrato Temporário e Cargos em Comissão.

Administração Estabelecimento	Formas de contratação	CBO médicos	CBO enfermeiro	CBO (outros) nível superior	CBO (outros) nível médio	CBO ACS
Pública (NJ grupo 1, ou 201-1, 203-8)	Contratos temporários e cargos em comissão	1.100	184	111	751	40
Privada (NJ grupos 2 - exceto 201-1, 203-8 -, 3, 4 e 5)	Contratos temporários e cargos em comissão	114	15	74	33	-

FONTE: Cadastro Nacional de Estabelecimentos de Saúde (CNES) Data da consulta: 25/02/2021

Na SMS Goiânia o quantitativo é de 10.123 trabalhadores de saúde, sendo que destes 45 estão cedidos a outros órgãos. Sendo que 84,2% são efetivos, 9% são trabalhadores credenciados, 5,6% com contratos por tempo determinado e 1,2% compõem os demais tipos de vínculo (TABELA 4.1.3).

Em relação aos servidores efetivos, 31% de nível superior, 24% médio e 45% de nível elementar (TABELA 4.1.4).

TABELA 4.1.3 - Quantitativo de profissionais que atuam na Secretaria Municipal de Saúde por cargo, função e tipo de vínculo –2020.

	EFETIVO	CEDIDO	CLT	COMISSÃO	CRED	CTD
AGENTE ADMINISTRATIVO	322					
AGENTE DE CAMARA ESCURA	01					
ASSESSOR TÉCNICO	02					
AUXILIAR ADMINISTRATIVO	04					
COORDENADOR/GERÊNCIA	12					
REABILITADOS	02					
RECEPCIONISTA	300					
SUPERINTENDENTE	01					
AGENTE COMUNITÁRIO DE SAÚDE	928	02				
ACS	928	02				
AGENTE DE APOIO ADMINISTRATIVO	1069					
AGENTE DE CAMARA ESCURA	01					
AUXILIAR SERVIÇOS DE HIGIENE E LIMPEZA	985					
COORDENADOR	10					
REABILITADOS	73					
AGENTE DE APOIO EDUCACIONAL	06	01				
AUXILIAR APOIO EDUCACIONAL	02					
AUXILIAR CAMARA ESCURA	01					
AUXILIAR DE SERVIÇOS GERAIS	01					
RECEPCIONISTA	02	01				
AGENTE DE COMBATE ÀS ENDEMIAS	712		04			
AGENTE DE COMBATE ÀS ENDEMIAS	712		04			
AGENTE DE SERVIÇOS OPERACIONAIS	01					
ASSISTENTE ADMINISTRATIVO	01					
ANALISTA EM ASSUNTOS SOCIAIS	150					
ASSISTENTE SOCIAL	150					
ANALISTA EM CULTURA E DESPORTO	60					
ARTES CENICAS	06					
ARTETERAPEUTA	18					
EDUCAÇÃO FÍSICA	29					
MUSICOTERAPEUTA	07					
ANALISTA EM OBRAS E URBANISMO	09					
ARQUITETO	05					
ENGENHEIRO CIVIL	03					
ENGENHEIRO SEGURANÇA TRABALHO	01					

TABELA 4.1.3 (CONTINUAÇÃO)

	EFETIVO	CEDIDO	CLT	COMISSÃO	CRED	CTD
ANALISTA EM ORGANIZAÇÃO E FINANÇAS	07					
ADMINISTRADOR	01					
CONTADOR	02					
GERÊNCIA	04					
ASSISTENTE DE ATIVIDADES ADMINISTRATIVAS	479				94	
ASSESSOR TÉCNICO	01					
ASSISTENTE ADMINISTRATIVO	426				94	
AUXILIAR DE FARMÁCIA	01					
CHEFE DE GABINETE	02					
COORDENADOR	19					
GERÊNCIA	10					
RECEPCIONISTA	03					
TÉCNICO EM SEGURANÇA DO TRABALHO	17					
ASSISTENTE DE GESTÃO	02					
ANALISTA ADMINISTRATIVO	01					
ANALISTA DE PESSOAL	01					
ASSISTENTE TECNOLÓGICO	01					
ASSISTENTE TÉCNICO	01					
AUDITOR FISCAL	157					
FISCAL DE SAÚDE	157					
AUXILIAR DE ATIVIDADES EDUCATIVAS	01					
RECEPCIONISTA	01					
AUXILIAR EM SAÚDE	326	12			75	08
AUXILIAR DE ENFERMAGEM	114	09			75	02
AUXILIAR FARMÁCIA	13					06
AUXILIAR SAUDE BUCAL	172	03				
COORDENAÇÃO	09					
MAQUEIRO	01					
REABILITADOS	17					

TABELA 4.1.3 (CONTINUAÇÃO)

	EFETIVO	CEDIDO	CLT	COMISSÃO	CRED	CTD
COMISSIONADO				81		
ASSESSOR TÉCNICO				04		
AUXILIAR ADMINISTRATIVO				40		
CHEFE DE SETOR				01		
COORDENADOR				20		
DIRETOR				02		
GERENTE				12		
SECRETÁRIO				01		
SUPERINTENDENTE				01		
EDUCADOR SOCIAL	04					15
EDUCADOR SOCIAL	4					15
ESPECIALISTA EM SAÚDE	1550	12			02	205
ARTES CENICAS						01
ARTETERAPEUTA	02					03
ASSISTENTE SOCIAL	10					01
BIÓLOGO	01					
BIOMÉDICO	77					12
BIOQUÍMICO	01					
CIRURGIÃO DENTISTA	304	08				
COORDENAÇÃO/GERÊNCIA/DIREÇÃO/SUPERINT.	57					
COORDENADORES	39					
DIRETOR	05					
EDUCADOR FÍSICO	01					02
ENFERMEIRO	642	01				149
ENFERMEIRO DO TRABALHO	04					10
FARMACÊUTICO	78					10
FARMACÊUTICO/ BIOQUÍMICO	69					
FISIOTERAPEUTA	07					
FONODIÓLOGO	18					01
MÉDICO VETERINÁRIO	21					
MUSICOTERAPEUTA	02					06
NUTRICIONISTA	49					03
PSICOLOGO	158	03				05
QUÍMICO	03					
TERAPEUTA OCUPACIONAL	02				2	02

TABELA 4.1.3 (CONTINUAÇÃO)

	EFETIVO	CEDIDO	CLT	COMISSÃO	CRED	CTD
MÉDICO	664	14			496	05
ALERGISTA	03					
CARDIOLOGISTA	09					
CIRURGIÃO GERAL	05					02
CLÍNICO GERAL	301	07			469	02
COORDENADOR	02					
DERMATOLOGISTA	06					
ENDOCRINOLOGISTA	01					
GASTROENTEROLOGISTA	04					
GASTROPEDIATRA	02					
GERIATRA	04					
GINECOLOGISTA	100	02				
INFECTOLOGISTA	07					
INTENSIVISTA	02					
MASTOLOGISTA	01					
MÉDICO DO TRABALHO	02					
NEFROLOGISTA	04					
NEUROFISIOLOGISTA	01					
NEUROLOGISTA	02					
OFTALMOLOGISTA	20					
ORTOPEDISTA	20					
OTORRINOLARINGOLOGISTA	02	01				
PATOLOGISTA CLÍNICO	03					
PEDIATRAS	109	03			19	
PERITO	01					
PNEUMOLOGISTA	03					
PROTOCLOGISTA	03					
PSIQUIATRA	18				08	01
RADIOLOGISTA	06					
REGULADOR	15					
SANITARISTA	01					
ULTRASSONOGRAFISTA	02					
UROLOGISTA	05	01				

TABELA 4.1.3 (CONTINUAÇÃO)

	EFETIVO	CEDIDO	CLT	COMISSÃO	CRED	CTD
MOTORISTA	474	01				
MOTORISTA	474	01				
PROFISSIONAL DE SAÚDE	42					
ADVOGADO	02					
ASSISTENTE ADMINISTRATIVO	05					
ASSISTENTE SOCIAL	04					
CODIFICADORA	01					
FISIOTERAPEUTA	19					
GERÊNCIA	02					
TECNICO EM RADIOLOGIA	01					
TECNICO EM SANEAMENTO	01					
TERAPEUTA OCUPACIONAL	07					
TÉCNICO EM SAÚDE	1555	03			239	334
ASSISTENTE ADMINISTRATIVO	03					
AUXILIAR ADMINISTRATIVO	09					
AUXILIAR ALMOXARIFADO	01					
AUXILIAR AUTÓPSIA	07					
AUXILIAR ENFERMAGEM	02					
AUXILIAR FARMÁCIA	01					
COORDENAÇÃO/GERÊNCIA	38					
DIGITADOR	01					
REABILITADOS	18					
RECEPCIONISTA	04					
TÉCNICO EM IMOBILIZAÇÃO ORTOPÉDICA	15					
TECNICO EM LABORATÓRIO	89				90	90
TÉCNICO EM PRÓTESE DENTÁRIA	07					
TÉCNICO EM RADIOLOGIA	83				58	
TÉCNICO EM SAÚDE BUCAL	148					
TÉCNICO ENFERMAGEM/MOTOLÂNCIA	05					
TÉCNICO EM ENFERMAGEM	1123	03			91	244
(vazio)	01					
VIGILANTE DE ESTACIONAMENTO	01					
VIGILANTE DE ESTACIONAMENTO	01					
Total Geral	8520	45	04	81	906	567

Fonte: DGGP/SAGP/SMS Goiânia, 2020.

TABELA 4.1.4 - Número de servidores efetivos da SMS, por nível de cargo –2020.

Cargo	2020	
	N	%
Nível Superior (NS)	2.633	31%
Nível Médio (NM)	2.048	24%
Nível Elementar (NE)	3.839	45%
Total	8.520	100%

Fonte: DGGP/SAGP/SMS Goiânia, 2020

No total de afastamento de trabalhadores neste período 72,78% foi licença para tratamento saúde, que parte pode estar relacionada à pandemia necessitando de maiores estudos para monitorar seu impacto na saúde dos trabalhadores da SMS, 14,64% afastamento tratamento COVID-19, 6,43% Licença Prêmio e 6,15% por outros motivos (TABELA 4.1.5).

TABELA 4.1. 5. Número de afastamentos temporários de servidores, por tipo de licença, SMS - 2020.

Tipo de Afastamentos	Quantidade
Licença-Gestante (120) dias	52
Período Complementar LG (60 dias)	52
Licença Afastamento INSS	237
Licença Prêmio	418
Licença Acidente de Trabalho	12
Prorrogação Licença Acidente de Trabalho	03
Licença Tratamento Saúde	4.239
Prorrogação Licença para Tratamento Saúde	370
Licença/ afastamento COVID-19	951
Licença Tratamento Pessoa da Família	120
Reclusão	01
Licença para Atividade Política	27
Licença Interesse Particular	14
Vacância	02
Total	6.498

Fonte: DGGP/SAGP/SMS Goiânia, 2020.

Os quadros expostos acima sinalizam a importância de se fazer, permanentemente, o monitoramento da evolução destes dados com o propósito de organizar estratégias que oriente medidas de apoio aos trabalhadores e, ao mesmo tempo, sua substituição quando houver necessidade para não haver interrupção em nenhum tipo de serviço.

5. PROGRAMAÇÃO ANUAL DE SAÚDE DE 2020 – SMS GOIÂNIA

DIRETRIZ 1 – OBJETIVO 1.1

Diretriz 1	Expansão, fortalecimento e efetivação da Atenção Básica/Atenção Primária à Saúde como porta de entrada preferencial do sistema de saúde, ordenadora da Rede de Atenção à Saúde e coordenadora do cuidado, aprimorando a Política de Atenção Básica.	
Objetivo 1.1	Qualificar a Atenção Básica (AB)/Primária à Saúde (APS), por meio da ampliação do acesso, da integralidade, com longitudinalidade e coordenação do cuidado, a partir das necessidades das pessoas	
Valor previsto no PPA (R\$)	Resultado Alcançado (R\$)	
57.704.000,00	77.906.211,64	

Ação 1.1.1	Aumentar a cobertura populacional estimada pela Atenção Básica/Atenção Primária.		
	Indicador	Meta pactuada	Meta alcançada
	Cobertura populacional estimada pelas equipes de Atenção Básica/ Atenção Primária a Saúde (porcentagem)	≥66,40 %	59,29 %
Fonte: CNES, 2020, e-Gestor MS, 2020 e IBGE, 2020			
Situação da Meta: não alcançada			
Justificativa: A cobertura por equipes de atenção primária (40eAP)/Equipe parametrizada(39ePAR) foi de 16,60% e por Equipes de saúde da família foi 43,69% (192 eSF), totalizando 59,29% para a cobertura da Atenção Primária. Fonte: *e-gestor, competência dezembro de 2020. Um fator que afeta diretamente no resultado desta meta é o aumento da população total do município, perfazendo em 2020, 1.516.113 habitantes, o qual é utilizado para os cálculos de cobertura pelo Ministério da Saúde, sem o respectivo aumento de equipes de atenção primária. Porém, a estimativa da meta foi realizada em 2018. Ressalta-se que a cada ano há um aumento populacional de 4,5%.			
Responsável na SMS: SGRAS/SMS Goiânia			

Ação 1.1.2	Reduzir internações por condições sensíveis à atenção básica		
	Indicador	Meta pactuada	Meta alcançada
	Proporção de internações por condições sensíveis à atenção básica (porcentagem)	≤27,24 %	12.00 %
Fonte: SIH, 2020			
Situação da Meta: alcançada			
Justificativa: A meta foi alcançada. Apesar de não ser possível isolar os efeitos da atenção primária, é bastante plausível que a redução de internações por condições sensíveis esteja vinculada ao avanço da cobertura da APS, em especial na melhoria do acompanhamento das condições crônicas como hipertensão e diabetes, na melhoria do diagnóstico, na facilidade do acesso aos medicamentos e na coordenação do cuidado pelas Equipes de Saúde da Família. É importante ressaltar que a APS pode melhorar o desempenho do Sistema Único de Saúde e reduzir o número de hospitalizações evitáveis. Isso pode ser uma estratégia de gestão para otimizar os recursos do SUS, como vem acontecendo em Goiânia.			
Responsável na SMS: SGRAS/SMS Goiânia			

Ação 1.1.3	Reduzir o percentual de encaminhamentos médicos da AB/AP de usuários para serviço especializado em determinado espaço geográfico, no período considerado.		
	Indicador	Meta pactuada	Meta alcançada
	Percentual de encaminhamentos médicos da AB/AP de usuários para serviço especializado em determinado espaço geográfico, no período considerado. (porcentagem)	≤20,00 %	16,16 %
Fonte: e-Gestor MS, 2020			
Situação da Meta: alcançada			
Justificativa: Este resultado pode ser analisado com cautela tendo em vista a redução no número de atendimentos nas unidades de saúde, pois os esforços foram destinados ao atendimento da COVID-19, e assim o número de consultas eletivas foi reduzido.			
Responsável na SMS: SGRAS/SMS Goiânia			

Ação 1.1.4	Ampliar a cobertura populacional em saúde bucal nas unidades de Atenção Básica com ampliação das Equipes de Saúde Bucal		
	Indicador	Meta pactuada	Meta alcançada
	Cobertura populacional estimada de Saúde Bucal na Atenção Básica (porcentagem)	≥46,00 %	30,57 %
Fonte: e-Gestor, 2020 e IBGE, 2020			
Situação da Meta: não alcançada			
Justificativa: A meta não foi alcançada devido a não reposição de profissionais afastados, aposentados e removidos das atividades assistenciais para áreas administrativas durante os últimos anos, associado ao aumento da estimativa populacional do município de Goiânia no mesmo período.			
Responsável na SMS: SGRAS/SMS Goiânia			

Ação 1.1.5	Aumentar a cobertura de acompanhamento das condicionalidades de Saúde do Programa Bolsa Família		
	Indicador	Meta pactuada	Meta alcançada
	Cobertura de acompanhamento das condicionalidades de Saúde do Programa Bolsa Família (PBF) (porcentagem)	≥65,00 %	35,00 %
Fonte: Sistema de Gestão do Acompanhamento das Condicionalidades de Saúde do PBF /DATASUS/MS, 2020			
Situação da Meta: não alcançada			
Justificativa: A Meta não foi alcançada devido às mudanças no Sistema Vigência, bem como devido a Pandemia, onde os usuários não procuraram as unidades de saúde para realizar o acompanhamento das condicionalidades			
Responsável na SMS: SGRAS/SMS Goiânia			

Ação 1.1.6	Reduzir a taxa de mortalidade prematura (de 30 a 69 anos*) pelo conjunto das 4 principais DCNT (doenças do aparelho circulatório, câncer, diabetes e doenças respiratórias crônicas).	
Indicador	Meta pactuada	Meta alcançada
Taxa de mortalidade prematura (de 30 a 69 anos) pelo conjunto das 4 principais DCNT (doenças do aparelho circulatório, câncer, diabetes e doenças respiratórias crônicas) (Taxa por 100.000)	≤275,00 mortes por doenças do aparelho circulatório, câncer, diabetes e respiratórias crônicas por 100.000 habitantes de 30 a 69 anos	245,27 mortes por doenças do aparelho circulatório, câncer, diabetes e respiratórias crônicas por 100.000 habitantes de 30 a 69 anos
Fonte: SIM, 2020 e IBGE, 2020		
Situação da Meta: alcançada		
Justificativa: Qualificação da assistência em tempo oportuno para urgências cardiológicas, ampliação de atenção aos pacientes diabéticos. Possivelmente será necessário uma análise mais profunda em decorrência da Pandemia e qualificação da causa básica do óbito pelo ano atípico, com priorização da investigação de óbitos com suspeita de COVID-19. Ainda se observa variações de mortalidade prematura que aponta que estudos mais detalhados precisa ser produzido.		
Responsável na SMS: SGRAS/SMS Goiânia		

Ação 1.1.7	Aumentar a prevalência de atividade física suficiente no tempo livre em adultos	
Indicador	Meta pactuada	Meta alcançada
Prevalência de atividade física suficiente no tempo livre em adultos (porcentagem)	≥39,60 %	não foi possível quantificar %
Fonte: VIGITEL/CGDANT/SVS/MS, 2020		
Situação da Meta: não foi possível avaliar		
Justificativa: Não foi possível quantificar a meta, pois o inquerito do VIGITEL do ano de 2020 não foi publicado pelo Ministério da Saúde até o momento da consolidação deste relatório.		
Responsável na SMS: SGRAS/SMS Goiânia		

Ação 1.1.8	Reduzir a prevalência de tabagismo em adultos ≥ 18 anos.	
Indicador	Meta pactuada	Meta alcançada
Prevalência de tabagismo em adultos ≥ 18 anos (porcentagem)	≤9,10 %	não foi possível quantificar %
Fonte: VIGITEL/CGDANT/SVS/MS, 2020		
Situação da Meta: não foi possível avaliar		
Justificativa: Não foi possível quantificar a meta, pois o inquerito do VIGITEL do ano de 2020 não foi publicado pelo Ministério da Saúde até o momento da consolidação deste relatório.		
Responsável na SMS: SGRAS/SMS Goiânia		

Ação 1.1.9	Implementar a Linha de Cuidado de Sobrepeso e da obesidade	
Indicador A	Meta pactuada	Meta alcançada
Percentual de adultos (≥ 18 anos) com excesso de peso (IMC ≥ 25 kg/m ²) (porcentagem)	$\leq 47,00$ %	não foi possível quantificar
Indicador B	Meta pactuada	Meta alcançada
Percentual de adultos (≥ 18 anos) com obesidade (IMC ≥ 30 kg/m ²) (porcentagem)	$\leq 15,70$ %	não foi possível quantificar
Fonte: VIGITEL/CGDANT/SVS/MS, 2020		
Situação da Meta: não foi possível avaliar		
Justificativa: Não foi possível quantificar a meta, pois o inquerito do VIGITEL do ano de 2020 não foi publicado pelo Ministério da Saúde até o momento da consolidação deste relatório.		
Responsável na SMS: SGRAS/SMS Goiânia		

Ação 1.1.10	Reduzir a taxa de internações por diabetes mellitus na população de 30 a 59 anos	
Indicador	Meta pactuada	Meta alcançada
Taxa de internação por diabetes mellitus (Taxa por 10.000)	$\leq 2,50$ internações por diabetes por 10.000 hab. de 30 a 59 anos	2,64 internações por diabetes por 10.000 hab. de 30 a 59 anos
Fonte: SIH, 2020 e IBGE, 2020		
Situação da Meta: não alcançada		
Justificativa: A meta não foi alcançada embora o resultado atingido tenha sido menor do que o de 2019. Esta diminuição na taxa de internações pode ser reflexo das capacitações realizadas em 2019 com profissionais da atenção primária sobre atendimento a pacientes com diabetes, bem como o monitoramento dos doentes crônicos não transmissíveis pelos Agentes Comunitários de Saúde durante a pandemia do coronavírus em 2020. A taxa pode não ter sido atingida devido a restrição de atendimentos na atenção básica e a suspensão de atendimentos especializados em 2020 determinados por portarias em 2020 devido à pandemia do coronavírus.		
Responsável na SMS: SGRAS/SMS Goiânia		

Ação 1.1.11	Implantar serviço de atendimento móvel odontológico	
Indicador	Meta pactuada	Meta alcançada
Quantidade de unidades de serviço de atendimento móvel odontológico implantado (Número absoluto)	1 unidades de serviço de atendimento móvel odontológico implantado	00 unidades de serviço de atendimento móvel odontológico implantado
Fonte: CNES, 2020		
Situação da Meta: não alcançada		
Justificativa: O serviço não foi implantado em virtude da Pandemia.		
Responsável na SMS: SGRAS/SMS Goiânia		

DIRETRIZ 1 – OBJETIVO 1.2

Diretriz 1	Expansão, fortalecimento e efetivação da Atenção Básica/Atenção Primária à Saúde como porta de entrada preferencial do sistema de saúde, ordenadora da Rede de Atenção à Saúde e coordenadora do cuidado, aprimorando a Política de Atenção Básica.	
Objetivo 1.2	Promover o cuidado integral às pessoas na Rede de Atenção à Saúde, com ampliação do escopo de serviços da AB/APS por meio da carteira de serviços.	
Valor previsto no PPA (R\$)		Resultado Alcançado (R\$)
10.304.000,00		6.125.375,47

Ação 1.2.1	Implantar a realização do Teste Rápido de Gravidez (TRG) em todas as Unidades de Saúde		
Indicador		Meta pactuada	Meta alcançada
Percentual de Unidades de Saúde com o TRG implantado (porcentagem)		100 %	100 %
Fonte: SGRAS/SMS Goiânia, 2020 (planilha de controle interno)			
Situação da Meta: alcançada			
Justificativa: O teste foi implantado em 100% das Unidades em 2018			
Responsável na SMS: SGRAS/SMS Goiânia			

Ação 1.2.2	Implantar o serviço de inserção do Dispositivo Intra Uterino (DIU) nas Unidades de Estratégia de Saúde da Família		
Indicador		Meta pactuada	Meta alcançada
Percentual de Unidades de Estratégia da Saúde da Família com o procedimento de Inserção de DIU implantado (porcentagem)		≥20,00 %	6,78 %
Fonte: SGRAS/SMS Goiânia, 2020 (planilha de controle interno)			
Situação da Meta: não alcançada			
Justificativa: Não foi possível atingir a meta por falta de instrumental e recursos humanos capacitados e suficientes para implantação de Inserção de Diu em 20% das Unidades			
Responsável na SMS: SGRAS/SMS Goiânia			

Ação 1.2.3	Implantar Polos de Academias de Saúde		
Indicador	Meta pactuada	Meta alcançada	
Quantidade de unidades de Polos de Academia de Saúde Implantadas (Número absoluto)	1 unidades de Polos de Academia de Saúde Implantadas	00 unidades de Polos de Academia de Saúde Implantadas	
Fonte: CNES, 2020			
Situação da Meta: não alcançada			
Justificativa: O polo similar do programa não foi implantado devido à pandemia do coronavírus e a impossibilidade de realizar atividades coletivas			
Responsável na SMS: SGRAS/SMS Goiânia			

DIRETRIZ 1 – OBJETIVO 1.3

Diretriz 1	Expansão, fortalecimento e efetivação da Atenção Básica/Atenção Primária à Saúde como porta de entrada preferencial do sistema de saúde, ordenadora da Rede de Atenção à Saúde e coordenadora do cuidado, aprimorando a Política de Atenção Básica.	
Objetivo 1.3	Fortalecer as Redes de Atenção e promover o cuidado integral às pessoas nos vários ciclos de vida (criança, adolescente, jovem, adultos e idoso), considerando as questões de gênero na Atenção Básica, nas Redes Temáticas e de Atenção no município.	
Valor previsto no PPA (R\$)		Resultado Alcançado (R\$)
6.003.000,00		1.461.470,76

Ação 1.3.1	Ampliar a razão de exames citopatológicos em mulheres na faixa etária de 25 a 64 anos		
Indicador		Meta pactuada	Meta alcançada
Razão de exames citopatológicos do colo do útero em mulheres de 25 a 64 anos na população residente da mesma faixa etária (porcentagem)		≥0,32 %	0,11 %
Fonte: SIA SUS, 2020; IBGE, 2020			
Situação da Meta: não alcançada			
<p>Justificativa: A meta prevista para o ano não foi alcançada por diversos fatores. Primeiro, a Portaria Ministerial que declarou como Emergência em Saúde Pública a pandemia do Corona vírus (COVID-19), além disso, as diversas Portarias Municipais e à Nota Técnica – do INCA que continha orientações para a suspensão dos exames citopatológicos: Desta forma, essa postergação do rastreamento de câncer, mesmo dentro das recomendações das diretrizes ministeriais, foi feita à partir de março/20 e cancelada à partir de julho com o retorno dessas atividades de rastreamento e atenção à Saúde da Mulher, via memorando nº 611/ SIGED 030678/2020 da Gerência de Atenção Primária/Diretoria de Atenção à Saúde. Uma das ações com intuito de qualificação do atendimento e elevação do referido indicador foi a disponibilização de 300 vagas pra uma capacitação on-line de médicos e enfermeiros em rastreamento do Ca de Colo à partir de outubro. Como resultado, obteve-se um aumento de 1637 coletas de citopatológico em mulheres na faixa etária alvo no segundo quadrimestre, para 6.757 no terceiro quadrimestre para o mesmo público-alvo. Observações para resultado alcançado ANO 2019. Além disso, este indicador utiliza o total da população e apenas os exames citopatológicos do colo do útero realizados pelo SUS, excluindo os realizados pelos convênios de saúde e particulares.</p>			
Responsável na SMS: SGRAS/SMS Goiânia			

Ação 1.3.2	Ampliar a proporção de nascidos vivos de mães com 07 ou mais consultas de pré-natal		
Indicador		Meta pactuada	Meta alcançada
Proporção de nascidos vivos de mães com 07 ou mais consultas de pré-natal. (porcentagem)		≥73,00 %	69,60 %
Fonte: SINASC, 2020			
Situação da Meta: não alcançada			
<p>Justificativa: Neste período de pandemia, apesar das Unidades de Saúde continuarem com as consultas de pré natal houve um certo receio por parte das gestantes em realizar todas as consultas de pré-natal conforme preconizado.</p>			
Responsável na SMS: SGRAS/SMS Goiânia			

Ação 1.3.3	Realizar anualmente testes de sífilis por gestantes usuárias do SUS.		
	Indicador	Meta pactuada	Meta alcançada
	Quantidade de testes de sífilis por gestante (Número absoluto)	2 testes de sífilis realizados por gestante	1,8 testes de sífilis realizados por gestante
Fonte: SIA SUS, 2020			
Situação da Meta: não alcançada			
Justificativa: O teste de sífilis em gestante, no município de Goiânia, está disponibilizado principalmente dentro do teste da mamãe. No ano de 2020, foram realizados 15963 testes de sífilis em gestantes. Este número corresponde a 1,8 testes/gestantes que fizeram partos pelo SUS em 2020. Lembramos que algumas gestantes que fazem os testes pelo SUS, fazem o parto na rede particular.			
Responsável na SMS: SGRAS/SMS Goiânia			

Ação 1.3.4	Reduzir a gravidez de adolescentes de 10 a 19 anos.		
	Indicador	Meta pactuada	Meta alcançada
	Proporção de gravidez na adolescência entre as faixas etárias de 10 a 19 anos (porcentagem)	≤11,00 %	9,20 %
Fonte: SGRAS/SMS Goiânia, 2020			
Situação da Meta: alcançada			
Justificativa: A meta foi alcançada com resultado de um percentual menor que o estipulado. Este resultado dever estar relacionado com o menor convívio social/medidas de isolamento social, devido à Pandemia e continuidade do acesso aos métodos contraceptivos indicados.			
Responsável na SMS: SGRAS/SMS Goiânia			

Ação 1.3.5	Reduzir o número de óbitos maternos		
	Indicador	Meta pactuada	Meta alcançada
	Quantidade de óbitos maternos (Número absoluto)	≤5,00 óbitos maternos	14,00 óbitos maternos
Fonte: SIM, 2020			
Situação da Meta: não alcançada			
Justificativa: Um das ações realizadas para tentar reduzir o indicador foi a articulação junto à Regulação para agilizar a referência para o pré-natal de alto risco. Porém, dentre as causas de mortes maternas, 7 delas estão relacionadas à COVID: 4 COVID, 2 Estenose Mitral e COVID e 1 Rabdomiossar com a base de crânio e COVID.			
Responsável na SMS: SGRAS/SMS Goiânia			

Ação 1.3.6	Implementar os serviços da Estratégia Amamenta e Alimenta Brasil em Unidades de Estratégia de Saúde da Família		
	Indicador	Meta pactuada	Meta alcançada
	Percentual de Unidades de Estratégia de Saúde da Família com a Estratégia Amamenta e Alimenta Brasil implantada (porcentagem)	≥15,00 %	3,10 %
Fonte: SGRAS/SMS Goiânia, 2020 (Planilha de controle interna)			
Situação da Meta: não alcançada			
Justificativa: Esta articulada uma estratégia de educação permanente para os profissionais de saúde, porém a mesma foi suspensa devido à Pandemia – COVID19.			
Responsável na SMS: SGRAS/SMS Goiânia			

Ação 1.3.7	Reduzir a taxa de mortalidade infantil.			
	Indicador	Meta pactuada	Meta alcançada	
	Taxa de Mortalidade Infantil (Taxa por 1.000)	≤10,60 mortes infantis por 1.000 nascidos vivos	11,01 mortes infantis por 1.000 nascidos vivos	
Fonte: SIM, 2020 e IBGE, 2020				
Situação da Meta: alcançada				
Justificativa: Nos últimos 10 anos observa-se uma tendência de declínio da taxa de mortalidade infantil: 12,31 em 2011 para 11,01/1.000 NV (nascidos vivos) em 2020 (dados preliminares), redução de 10,6%. Isso é resultado da ampliação do acesso pelo fortalecimento da Atenção Básica com as Equipes de Saúde da Família, Mais Médicos e Programa Bolsa Família, dentre outros, com o desenvolvimento de ações voltadas para o planejamento familiar, pré-natal, parto e atenção aos recém-nascidos, especialmente os de alto risco, necessitando de mais estudos para subsidiar as intervenções.				
	Ano	Óbitos <1 ano	Número Nascidos Vivos	Taxa
	2011	255	20.708	12,31
	2012	275	21.305	12,91
	2013	278	22.026	12,62
	2014	246	22.971	10,71
	2015	244	22.866	10,67
	2016	265	21.125	12,54
	2017	241	21.418	11,25
	2018	225	21.453	10,49
	2019	250	20.084	12,16
	2020*	210	19.066	11,01
Fonte: SINASC/SMS. *Dados preliminares.				
Responsável na SMS: SGRAS/SMS Goiânia				

Ação 1.3.8	Implantar o Pré-natal do Parceiro na rede municipal de saúde		
	Indicador	Meta pactuada	Meta alcançada
	Percentual de Unidades de Atenção Básica de Saúde com Pré-natal do Parceiro implantado (porcentagem)	≥25,00 %	29,63 %
Fonte: SGRAS/SMS Goiânia, 2020			
Situação da Meta: alcançada			
Justificativa: Para o alcance da meta do indicador foi realizada orientações aos profissionais de saúde sobre ações referentes ao pré natal do parceiro, bem como o registro no sistem ade informação.			
Responsável na SMS: SGRAS/SMS Goiânia			

Ação 1.3.9	Ampliar serviço de referência no município para atendimento humanizado as mulheres vitimas de violência sexual com registro de informações e coleta de vestígios, garantindo-se a cadeia de custódia, a identificação compulsória de violência e o direito sexu		
	Indicador	Meta pactuada	Meta alcançada
	Quantidade de serviço de referência municipal em atendimento humanizado as mulheres vitimas de violência sexual com registro de informações e coleta de vestígios (Número absoluto)	1 serviço de referência municipal implantado	00 serviço de referência municipal implatado
Fonte: Sistema de informação/SMS Goiânia, 2020 (SICAA, VIVER, CELK)			
Situação da Meta: não alcançada			
Justificativa: A meta não foi alcançada, pois o serviço ainda não foi ampliado no município. A proposta era a implantação do serviço no Hospital e Maternidade Célia Câmara, porém em virtude da pandemia, a referida Maternidade está atendendo a população com COVID, incluindo gestantes positivadas. Estamos aguardando o funcionamento normal e o restabelecimento do atendimento na maternidade para estruturação do atendimento das mulheres vítimas de violência. Em função da pandemia covid-19, as articulações para estruturar desse serviço em uma das maternidades da SMS de Goiânia ou na maternidade do HC/UFG, foram interrompidas. Inclusive a Maternidade Célia Câmara, que era uma das unidades de saúde onde se planejava implantar esse serviço de atendimento referenciado às vítimas de violência sexual, se tornou referência para pacientes com covid-19. Apesar disso, conseguimos fazer uma capacitação em 26/novembro sobre atenção integral às vítimas de violência sexual com profissionais de saúde do HC/UFG e da Rede de Atenção e Proteção às Pessoas em situação de violências de Goiânia. Retomamos as articulações com o Grupo Condutor de Violência da SES/GO e o IML de Goiás (Sala Lilás) e discussão da Norma Técnica do MS, que trata da atenção humanizada às vítimas de violências com coleta de vestígios e registro de informações com o objetivo de implantar este serviço em outra unidade de referência para violência sexual.			
Responsável na SMS: SGRAS/SMS Goiânia			

Ação 1.3.10	Realizar Inquérito para identificação de fatores de risco para câncer na população coberta pela saúde da família em articulação com a Vigilância em Saúde.		
	Indicador	Meta pactuada	Meta alcançada
	Quantidade de inqueritos realizados para identificação de fatores de risco para câncer na população coberta pela saúde da família em articulação com a Vigilância em Saúde. (Número absoluto)	01 inquerito realizado	00 inquerito realizado
Fonte: SGRAS/SMS Goiânia, 2020 (planilha de controle interno)			
Situação da Meta: não alcançada			
Justificativa: Em virtude da pandemia esta meta não foi implementada			
Responsável na SMS: SGRAS/SMS Goiânia			

DIRETRIZ 1 – OBJETIVO 1.4

Diretriz 1	Expansão, fortalecimento e efetivação da Atenção Básica/Atenção Primária à Saúde como porta de entrada preferencial do sistema de saúde, ordenadora da Rede de Atenção à Saúde e coordenadora do cuidado, aprimorando a Política de Atenção Básica.	
Objetivo 1.4	Promover a equidade em saúde em torno dos seguimentos em situação de vulnerabilidade social buscando a instituição de um novo modelo de atenção e gestão voltado para essas populações (LGBTB, populações de rua, crianças institucionalizadas, pessoa com deficiência, adolescentes em conflito com a lei e privados de liberdade, usuários de drogas, idosos, indígenas, quilombolas, ciganos e outras).	
	Valor previsto no PPA (R\$)	Resultado Alcançado (R\$)
	Está inserido nos anteriores	Está inserido nos anteriores

Ação 1.4.1	Ampliar o número de Equipes de Consultórios na Rua		
	Indicador	Meta pactuada	Meta alcançada
	Quantidade de equipes de consultório na rua (Número absoluto)	05 equipes de Consultório na Rua	05 equipes de Consultório na Rua
Fonte: CNES, 2020			
Situação da Meta: alcançada			
Justificativa: Mantidas as 05 equipes, sendo 02 no CAIS Bairro Goiá e 03 no CAIS Deputado João Natal "Vila Nova"			
Responsável na SMS: SGRAS/SMS Goiânia			

Ação 1.4.2	Garantir atenção integral à saúde as crianças institucionalizadas nos abrigos de Goiânia em todos os níveis de atenção (primário, secundário e terciário).	
Indicador	Meta pactuada	Meta alcançada
Percentual de Unidade de Abrigamento com o processo de Matriciamento implantado (porcentagem)	100 %	100 %
Fonte: SGRAS/SMS Goiânia, 2020 (Planilha de controle interna)		
Situação da Meta: alcançada		
Justificativa: Todas as unidades de abrigamento contam com referência em saúde estabelecida no território.		
Responsável na SMS: SGRAS/SMS Goiânia		

Ação 1.4.3	Implantar a Caderneta do Adolescente aos adolescentes em regime de internação, internação provisória e semi liberdade	
Indicador	Meta pactuada	Meta alcançada
Percentual de adolescentes em situação de privação de liberdade recebendo/utilizando a Caderneta do Adolescente (porcentagem)	≥85,00 %	100 %
Fonte: SGRAS/SMS Goiânia, 2020 (Planilha de controle interna)		
Situação da Meta: alcançada		
Justificativa: Todos os adolescentes em cumprimento de medida no CASE tem caderneta implantada. O Centro de Saúde Vera Cruz I foi responsável pela implantação das cadernetas . Porém, na Casa de semi liberdade não foi implantada a caderneta em virtude de que foi desativada em março em função da Pandemia e não conta com adolescentes em atendimento atualmente.		
Responsável na SMS: SGRAS/SMS Goiânia		

Ação 1.4.4	Ampliar o acesso a tratamento de afecções orais de adolescente pela aquisição de uma Unidade Odontológica Móvel para atender os adolescentes privados de liberdade	
Indicador	Meta pactuada	Meta alcançada
Quantidade de Unidade Odontológica Móvel para atendimento dos adolescentes nas USEs implantada (Número absoluto)	01 unidade Odontológica Móvel para atendimento dos adolescentes nas USEs implantadas	00 unidade Odontológica Móvel para atendimento dos adolescentes nas USEs implantadas
Fonte: CNES, 2020		
Situação da Meta: não alcançada		
Justificativa: Unidade móvel não foi adquirida no ano de 2020. Os atendimentos de odontologia de urgência foram realizados na rede de saúde respeitando as limitações determinadas em portarias da SMS e impostas pela Pandemia.		
Responsável na SMS: SGRAS/SMS Goiânia		

Ação 1.4.5	Pactuar a Linha de Cuidado para Atenção Integral aos Portadores de Doença Falciforme	
Indicador	Meta pactuada	Meta alcançada
Situação da pactuação/publicação do documento final (não iniciada/em andamento/concluída)	01 linha de Cuidado pactuada e publicada	00 linha de Cuidado pactuada e publicada
Fonte: SGRAS/SMS Goiânia, 2020 (relatório interno)		
Situação da Meta: não alcançada		
Justificativa: A elaboração da linha de cuidado está em andamento. Foram realizadas articulações intrassetoriais da saúde para a definição das ações na Linha de cuidado. Novas articulações estão programadas para concluir o processo.		
Responsável na SMS: SGRAS/SMS Goiânia		

DIRETRIZ 2 – OBJETIVO 2.1

Diretriz 2	Ampliação e qualificação da Atenção de Média e Alta Complexidade Ambulatorial e Hospitalar.	
Objetivo 2.1	Controlar e avaliar os prestadores de serviço com base na execução dos tetos pactuados na Programação Pactuada Integrada (PPI).	
Valor previsto no PPA (R\$)	Resultado Alcançado (R\$)	
639.859.500,00	615.685.529,79	

Ação 2.1.1	Reduzir o gasto em média e alta complexidade em relação ao pactuado na PPI.	
Indicador	Meta pactuada	Meta alcançada
Percentual do valor produzido para o teto de média e alta complexidade em relação ao pactuado na PPI (porcentagem)	≥90,00 %	88,57 %
Fonte: SIA, 2020; SIH, 2020 e SIS PPI, 2020		
Situação da Meta: não alcançada		
Justificativa: Importante ressaltar que a meta de 88,57% alcançada, foi influenciada pela suspensão ou redução dos atendimentos eletivos no âmbito do município de Goiânia em virtude da Pandemia de Coronavírus, conforme as Portarias nº 106/2020 e nº 111/2020 exaradas por esta Secretaria. Na oportunidade esclarecemos que a demanda por serviços de média e alta complexidade nos anos anterior à pandemia foram superiores ao valor pactuado e que a última programação de recursos no Estado de Goiás foi realizada em 2011 para vigência a partir do exercício de 2012.		
Responsável na SMS: SUREPS/SMS Goiânia		

Ação 2.1.2	Ampliar o percentual de ocupação de leitos de UTI		
	Indicador	Meta pactuada	Meta alcançada
	Percentual de ocupação de leitos de UTI (porcentagem)	≤90,00 %	69,12 %
Fonte: SIH, 2020 e CNES, 2020			
Situação da Meta: não alcançada			
Justificativa: Justificamos o percentual devido a pandemia pelo Novo Coronavírus SARS- COV2 no final do primeiro trimestre do ano de 2020. Por se tratar de uma doença infectocontagiosa, os pacientes suspeitos/confirmados necessitam de isolamento para tratamento, o que conseqüentemente impossibilita a utilização de muitos leitos. Neste contexto, na maioria dos estabelecimentos hospitalares os leitos de UTI são coortes.			
Responsável na SMS: SUREPS/SMS Goiânia			

DIRETRIZ 2 – OBJETIVO 2.2

Diretriz 2	Ampliação e qualificação da Atenção de Média e Alta Complexidade Ambulatorial e Hospitalar.		
Objetivo 2.2	Ampliar e qualificar o acesso e a carteira de serviço de média e alta complexidade dentro da Rede de Atenção à Saúde		
	Valor previsto no PPA (R\$)	Resultado Alcançado (R\$)	
	10.453.000,00	1.787.710,45	

Ação 2.2.1	Aumentar a razão de procedimentos ambulatoriais de alta complexidade na população geral		
	Indicador	Meta pactuada	Meta alcançada
	Razão de procedimentos ambulatoriais de alta complexidade selecionados e população residente e/ou exclusiva SUS (porcentagem)	≤8,00 %	1,00 %
Fonte: SIA, 2020 e CNES, 2020			
Situação da Meta: não alcançada			
Justificativa: Justificamos o resultado em decorrência da pandemia causada pelo Novo Coronavírus SARS- COV2, onde ocorreram suspensões de serviços ambulatoriais, conforme Portarias nº 106/2020 e 111/2020. Destacamos ainda, que as medidas de isolamento social também contribuíram para o não alcance da meta pactuada			
Responsável na SMS: SUREPS/SMS Goiânia			

Ação 2.2.2	Ampliar os leitos na rede pública hospitalar.		
	Indicador	Meta pactuada	Meta alcançada
	Percentual de aumento de leitos públicos disponíveis ao SUS através de análise CNES no ano. (porcentagem)	≥30,00 %	2,60 %
Fonte: CNES, 2020			
Situação da Meta: não alcançada			
Justificativa: Em 2018 foi realizado uma atualização dos leitos hospitalares no CNES com o objetivo de contabilizar o número real de leitos desativados. Mesmo com esta atualização observa-se um aumento de 2,6% em relação ao ano base 2017 e 9,5% em relação ao ano anterior.			
Responsável na SMS: SUREPS/SMS Goiânia			

Ação 2.2.3	Reduzir o tempo médio de permanência de pacientes em UT		
	Indicador	Meta pactuada	Meta alcançada
	Razão de redução do tempo médio de permanência em UTI (porcentagem)	≤12,50 %	3,44 %
Fonte: SIH, 2020			
Situação da Meta: alcançada			
Justificativa: O percentual alcançado se dá pela aplicação de novas metodologias de gestão, como a realização de visitas diárias, in loco, nas UTIs das Unidades SUS realizadas por profissionais médicos. Este resultado não foi superior em decorrência da pandemia pelo Novo Coronavírus SARS- COV2			
Responsável na SMS: SUREPS/SMS Goiânia			

Ação 2.2.4	Ampliar a oferta de exames de média e alta complexidade na rede pública		
	Indicador	Meta pactuada	Meta alcançada
	Percentual de aumento da oferta de exames de média e alta complexidade na rede pública. (porcentagem)	≥20.00 %	7,80 %
Fonte: SIA, 2020			
Situação da Meta: não alcançada			
Justificativa: Em decorrência da pandemia causada pelo Novo Coronavírus SARS COV2, ocorreram suspensões de serviços ambulatoriais, conforme Portarias nº 106/2020 e nº 111/2020. Assim, apesar de não ter alcançado a meta proposta observa-se um aumento no percentual em relação ao ano anterior devido a oferta dos exames advindos de emendas parlamentares.			
Responsável na SMS: SUREPS/SMS Goiânia			

Ação 2.2.5	Reduzir o percentual de perda primária para consultas especializadas	
Indicador	Meta pactuada	Meta alcançada
Percentual de perda primária para consultas especializadas (porcentagem)	Redução 3% de taxa de perda de consulta.	7,64 %
Fonte: Sistema Informatizado de Consultas especializadas/SMS Goiânia, 2020		
Situação da Meta: alcançada		
Justificativa: A meta pactuada foi alcançada mediante readequação da oferta conforme demanda existente.		
Responsável na SMS: SUREPS/SMS Goiânia		

Ação 2.2.6	Reduzir o percentual de perda primária para exames.	
Indicador	Meta pactuada	Meta alcançada
Percentual de perda primária para exames (porcentagem)	Redução em 3% de taxa de perda de exames	6,20 %
Fonte: Sistema Informatizado de exames/SMS Goiânia, 2020		
Situação da Meta: alcançada		
Justificativa: A meta pactuada foi alcançada mediante readequação da oferta conforme demanda existente.		
Responsável na SMS: SUREPS/SMS Goiânia		

Ação 2.2.7	Aumentar a proporção de partos normais no SUS e na saúde suplementar	
Indicador	Meta pactuada	Meta alcançada
Proporção de parto normal no Sistema Único de Saúde e na Saúde Suplementar (porcentagem)	≥36,00 %	30,08 %
Fonte: SINASC, 2020		
Situação da Meta: não alcançada		
<p>Justificativa: A redução do número de cesáreas é uma meta preconizada pela Rede Cegonha, programa de atenção à rede materno infantil aderido por Goiânia desde seu início, e pactuada internacionalmente pela OMS. Portanto, o percentual de parto normal é um dos indicadores que avalia a adesão dos municípios às boas práticas no parto e nascimento, tanto nos serviços que realizam atendimento pelo SUS, como em toda a rede de saúde suplementar.</p> <p>Em 2020 (dados preliminares) foram registrados 19.066 nascimentos, destes 5.735 através do parto normal (30,08%), abaixo da meta proposta de 36%. Com a reativação do Grupo Condutor da Rede Cegonha e do Grupo Técnico Municipal de Estudos para a Prevenção da Mortalidade Materna, Fetal e Infantil. Desataca-se que em 2020 tinha sido programado uma capacitação para médicos e enfermeiros com ênfase na importância da realização do parto normal como orientação das gestantes durante o pré-natal. Mas ela foi suspensa devido à pandemia de COVID. Está prevista a continuidade das capacitações em 2021 e espera-se desenvolver ações embasadas nas políticas públicas que preconizam o parto normal, junto aos profissionais de saúde e à população, além de contribuir para uma mudança cultural quanto ao melhor jeito de nascer ampliando ações de educação em saúde.</p>		
Responsável na SMS: SUREPS/SMS Goiânia		

Ação 2.2.8	Reduzir óbitos nas internações por Infarto Agudo do Miocárdio (IAM)		
	Indicador	Meta pactuada	Meta alcançada
	Proporção de óbitos nas internações por infarto agudo do miocárdio (IAM) (porcentagem)	≤8,50 %	11.58 %
Fonte: SIH, 2020			
Situação da Meta: não alcançada			
Justificativa: A meta não foi alcançada em virtude da redução do número de leitos para internação de pacientes com IAM e conseqüentemente diminuição do acesso dos usuários ao atendimento. Além disso, pode ter ocorrido supostos óbitos por IAM em virtude de complicações da COVID.			
Responsável na SMS: SGRAS/SMS Goiânia			

Ação 2.2.9	Ampliar a razão de exames de mamografia em mulheres de 50 a 69 anos.		
	Indicador	Meta pactuada	Meta alcançada
	Razão de exames de mamografia de rastreamento realizados em mulheres de 50 a 69 anos (porcentagem)	≥0,32 %	0,10 %
Fonte: SIA SUS, 2020 e IBGE, 2020			
Situação da Meta: não alcançada			
Justificativa: Devido à Portaria Ministerial de Declaração de Emergência em Saúde Pública (COVID-19), à várias Portarias Municipais e à Nota Técnica – do INCA que: “recomenda que os profissionais de saúde orientem as pessoas a não procurar os serviços de saúde para RASTREAMENTO de câncer no momento, que remarquem as coletas de exame citopatológico e a realização de mamografias de rastreamento, adiando consultas e exames para quando as restrições diminuïrem”, essa postergação do rastreamento de câncer mesmo dentro das recomendações das diretrizes ministeriais, foi feita à partir de março/20 e cancelada à partir de julho com o retorno dessas atividades de rastreamento e atenção à Saúde da Mulher via memorando n° 611/SIGED 030678/2020 da Gerência de Atenção Primária/Diretoria de Atenção à Saúde. Embora tenhamos aumentado o rastreamento após a retomada dos procedimentos, o número ainda foi insipiente devido ao baixo número de adesão por parte das usuárias em realizar as mamografia devido à pandemia.			
Responsável na SMS: SGRAS/SMS Goiânia			

Ação 2.2.10	Implantar o serviço laboratorial nas unidades de urgência e maternidades da SMS.	
Indicador	Meta pactuada	Meta alcançada
Quantidade de unidades de saúde com atendimento de urgência e emergência e serviço de maternidade com laboratório implantado (Número absoluto)	17 unidades de saúde com laboratório implantado	17 unidades de saúde com laboratório implantado
Fonte: SGRAS/SMS Goiânia, 2020 (Planilha de controle interna)		
Situação da Meta: alcançada		
Justificativa: Todas as unidades que oferecem serviços de urgência/emergência e maternidade possuem laboratórios.		
Responsável na SMS: SGRAS/SMS Goiânia		

Ação 2.2.11	Implantar Hospital e Maternidade Oeste	
Indicador	Meta pactuada	Meta alcançada
Situação da unidade construída/reformada/ampliada (não iniciada/em andamento/concluída)	01 hospital e Maternidade implantado e funcionando	01 hospital e Maternidade implantado e funcionando
Fonte: CNES, 2020		
Situação da Meta: alcançada		
Justificativa: Com a inauguração do Hospital e Maternidade Municipal Célia Câmara, anteriormente chamaria-se Hospital e Maternidade Oeste, que em virtude do decreto municipal nº 833 está atualmente funcionando como hospital destinado tratamento de pacientes infectados pelo Coronavírus.		
Responsável na SMS: SGRAS/SMS Goiânia		

Ação 2.2.12	Ampliar o acesso ao atendimento de urgência e emergência nos serviços de assistência 24 horas	
Indicador	Meta pactuada	Meta alcançada
Quantidade de UPAs inauguradas e implantadas no ano (Número absoluto)	02 UPAs inauguradas e implantadas no ano	03 UPAs inauguradas e implantadas no ano
Fonte: CNES, 2020		
Situação da Meta: alcançada		
Justificativa: Foram inauguradas as UPAs Jarim América, Chácara do Governador e Cais Cândida de Moraes		
Responsável na SMS: SGRAS/SMS Goiânia		

Ação 2.2.13	Implantar o serviço de produção de próteses dentárias parciais removíveis no CRDT (Centro de Referência e Diagnóstico Terapêutico).		
Indicador	Meta pactuada	Meta alcançada	
Quantidade de próteses parciais removíveis confeccionadas (Número absoluto)	520 próteses parciais removíveis confeccionadas	00 próteses parciais removíveis confeccionadas	
Fonte: Sistema de informação/SMS Goiânia, 2020 (SICAA, VIVER, CELK)			
Situação da Meta: não alcançada			
Justificativa: O Centro de Especialidades Odontológicas CRDT foi desativado e houve a necessidade de mudar o Laboratório de Prótese Dentária para outra unidade, demandando várias adequações da estrutura física comprometendo o planejamento.			
Responsável na SMS: SGRAS/SMS Goiânia			

Ação 2.2.14	Implantar o procedimento de inserção de Dispositivo Intra Uterino (DIU) no pós parto nas Maternidades Nascer Cidadão e Hospital e Maternidade Dona Íris até 2018 e Maternidade Oeste até 2019		
Indicador	Meta pactuada	Meta alcançada	
Quantidade de Maternidades Municipais com serviço de inserção de DIU pós parto implantado (Número absoluto)	03 Maternidades Municipais com serviço de inserção de DIU pós parto implantado	02 Maternidades Municipais com serviço de inserção de DIU pós parto implantado	
Fonte: SGRAS/SMS Goiânia, 2020 (Planilha de controle interna)			
Situação da Meta: não alcançada			
Justificativa: Implantado em 2 Maternidades – Nascer Cidadão e Dona Íris. Estamos aguardando o funcionamento normal e o restabelecimento do atendimento na maternidade para gestantes, tendo em vista que atualmente Maternidade Célia Câmara está atendendo a população com COVID, incluindo gestantes positivadas.			
Responsável na SMS: SGRAS/SMS Goiânia			

Ação 2.2.15	Implantar o procedimento de inserção de Dispositivo Intra Uterino (DIU) no pós aborto nas Maternidades Nascer Cidadão e Hospital e Maternidade Dona Íris até 2018 e Maternidade Oeste até 2019		
Indicador	Meta pactuada	Meta alcançada	
Quantidade de Maternidades Municipais com inserção de DIU pós parto implantado (Número absoluto)	03 Maternidades Municipais com serviço de inserção de DIU pós parto implantado	02 Maternidades Municipais com serviço de inserção de DIU pós parto implantado	
Fonte: SGRAS/SMS Goiânia, 2020 (Planilha de controle interna)			
Situação da Meta: não alcançada			
Justificativa: Uma das ações propostas para alcançar a meta deste indicador em 2020 era a realização de uma capacitação para médicos e enfermeiros com ênfase na importância da realização do parto normal como orientação das gestantes durante o pré-natal. Porém, a mesma foi suspensa devido à pandemia de COVID. Está prevista no planejamento a continuidade das referidas capacitações em 2021.			
Responsável na SMS: SGRAS/SMS Goiânia			

Ação 2.2.16	Implantar o serviço de ambulatórios para Tratamento de Feridas Cutâneas Complexas.		
Indicador	Meta pactuada	Meta alcançada	
Quantidade de unidades de saúde com serviço de Tratamento de Feridas Cutâneas Complexas implantados (Número absoluto)	02 unidades de saúde com serviço de Tratamento de Feridas Cutâneas Complexas implantados	01 unidades de saúde com serviço de Tratamento de Feridas Cutâneas Complexas implantados	
Fonte: SGRAS/SMS Goiânia, 2020 (Planilha de controle interna)			
Situação da Meta: não alcançada			
Justificativa: O número de ambulatório para tratamento de feridas complexas não foi ampliado, apenas o serviço que estava implantado no Cais Campinas foi transferido e reestruturado no CRDT. Além disso, o número de ofertas de serviços foi ampliado, com a lotação mais recursos humanos no CRDT.			
Responsável na SMS: SGRAS/SMS Goiânia			

Ação 2.2.17	Monitorar o cumprimento do prazo estabelecido para o início do primeiro tratamento de paciente com neoplasia maligna comprovada (Lei nº 12.732, de 22 de novembro de 2012).		
Indicador	Meta pactuada	Meta alcançada	
Percentual de pacientes que iniciaram tratamento para neoplasia maligna comprovada 60 dias a partir do registro do diagnóstico no prontuário do paciente (porcentagem)	100 %	89,91 %	
Fonte: SISCAN, 2020			
Situação da Meta: não alcançada			
Justificativa: De acordo com as informações/CIDs no sistema de autorização de exames ambulatoriais da Secretaria de Saúde, pelos solicitantes, grande parte são referentes a doenças oncológicas, desta forma, o BPA apresentado pelo laboratório reflete no Sistema do Ministério da Saúde grande número de pacientes com diagnóstico de câncer sem início do tratamento. Como melhoria desta informação existe a proposta de adequação do sistema CELK, para que o laboratório executante seja o responsável por informar o resultado do anátomo patológico, não sendo obrigatório a informação do CID na solicitação do exame. Outro ponto a ser considerado é o absenteísmo de 11,5% em consultas oncológicas agendadas no ano de 2020.			
Responsável na SMS: SUREPS/SMS Goiânia			

Ação 2.2.18	Ampliar atenção à Saúde do Trabalhador no CEREST	
Indicador	Meta pactuada	Meta alcançada
Quantidade de atendimentos realizados no CEREST (Número absoluto)	3923 atendimentos realizados no CEREST	1688 atendimentos realizados no CEREST
Fonte: Sistema de informação/SMS Goiânia, 2020 (SICAA, VIVER, CELK)		
Situação da Meta: não alcançada		
Justificativa: Houve uma queda de 52, 66 % no número de atendimentos no CEREST em relação ao ano de 2019, isto pode ser justificado devido a pandemia de COVID-19 que impactou a queda no número de atendimentos, devido a necessidade de adequação e cumprimento dos protocolos e decretos. E também houve alto índice de reagendamento e não comparecimento às consultas agendadas.		
Responsável na SMS: SVS/SMS Goiânia		

Ação 2.2.19	Prestar assistência especializada aos trabalhadores encaminhados pelas unidades de saúde ou por demanda espontânea	
Indicador	Meta pactuada	Meta alcançada
Percentual de atendimentos realizados (porcentagem)	100 %	100 %
Fonte: Sistema de informação/SMS Goiânia, 2020 (SICAA, VIVER, CELK)		
Situação da Meta: alcançada		
Justificativa: Meta alcançada pelo comprometimento da equipe técnica em prestar assistência de qualidade aos usuários trabalhadores e devido o serviço contar com uma equipe multiprofissional trabalhando de forma integrada.		
Responsável na SMS: SVS/SMS Goiânia		

DIRETRIZ 2 – OBJETIVO 2.3

Diretriz 2	Ampliação e qualificação da Atenção de Média e Alta Complexidade Ambulatorial e Hospitalar.	
Objetivo 2.3	Fortalecer e ampliar o acesso à Atenção Psicossocial da população em geral, de forma articulada com a Rede de Atenção Psicossocial (RAPS), com os demais pontos de Atenção em Saúde e com outros pontos intersetoriais, ciclo de vida e equidade.	
Valor previsto no PPA (R\$)	Resultado Alcançado (R\$)	
Está inserido nos anteriores	Está inserido nos anteriores	

Ação 2.3.1	Ampliar a cobertura de atendimento dos CAPS na rede de atenção psicossocial para população adulta.		
	Indicador	Meta pactuada	Meta alcançada
	Cobertura de atendimento dos Centro de Atenção Psicossocial para população adulta (Taxa por 100.000)	≥0,75 cobertura por 100.000 habitantes	0,80 cobertura por 100.000 habitantes
Fonte: CNES, 2020 IBGE, 2020			
Situação da Meta: alcançada			
Justificativa: O CAPS Jardim Liberdade (transtorno) está em processo de habilitação. Foi solicitado e efetivado o CNES do mesmo, totalizando 05 CAPS TRANSTORNO ADULTO..			
Responsável na SMS: SGRAS/SMS Goiânia			

Ação 2.3.2	Ampliar o numero de unidades do tipo CAPS AD ADULTO para população adulta que faz uso abusivo de álcool, crack e outras drogas para população adulta		
	Indicador	Meta pactuada	Meta alcançada
	Quantidade de serviço tipo CAPS AD ADULTO habilitado/funcionando/convertido (Número absoluto)	04 unidades com serviço tipo CAPS AD ADULTO habilitado	1 unidade com serviço tipo CAPS AD ADULTO habilitado
Fonte: CNES, 2020			
Situação da Meta: não alcançada			
Justificativa: Atualmente, estão em funcionamento 04 unidades tipo CAPS AD ADULTO, porém somente um encontra-se habilitado pelo MS.			
Responsável na SMS: SGRAS/SMS Goiânia			

Ação 2.3.3	Ampliar o numero de unidades do tipo CAPS TRANSTORNO ADULTO na rede de atenção psicossocial para população adulta.		
	Indicador	Meta pactuada	Meta alcançada
	Quantidade de serviço tipo CAPS TRANSTORNO ADULTO habilitados/funcionando/convertido (Número absoluto)	05 unidades com serviço tipo CAPS TRANSTORNO ADULTO habilitados/funcionando/convertido	04 unidades com serviço tipo CAPS TRANSTORNO ADULTO habilitados/funcionando/convertido
Fonte: CNES, 2020			
Situação da Meta: não alcançada			
Justificativa: Está em processo de habilitação o CAPS Noroeste como CAPS AD III. Segundo normativas do Ministério da Saúde não terá mais habilitação de CAPS tipo II.			
Responsável na SMS: SGRAS/SMS Goiânia			

Ação 2.3.4	Ampliar o numero de unidades do tipo CAPS TRANSTORNO INFANTO JUVENIL na rede de atenção psicossocial para população infanto-juvenil	
Indicador	Meta pactuada	Meta alcançada
Quantidade de serviço tipo CAPS TRANSTORNO INFANTO-JUVENIL habilitados/funcionando/convertido (Número absoluto)	01 unidade com serviço tipo CAPS TRANSTORNO INFANTO-JUVENIL habilitados/funcionando/convertido	00 unidade com serviço tipo CAPS TRANSTORNO INFANTO-JUVENIL habilitados/funcionando/convertido
Fonte: CNES, 2020		
Situação da Meta: não alcançada		
Justificativa: O CAPS i Agua Viva foi realocado na região Sudoeste. Porém, não foi implantado novo CAPS.		
Responsável na SMS: SGRAS/SMS Goiânia		

Ação 2.3.5	Implantar leitos em Hospital Geral, para atenção integral em saúde Mental, integrando a Rede de Atenção Psicossocial de Goiânia	
Indicador	Meta pactuada	Meta alcançada
Quantidade de leitos em saúde mental implantados em Hospital Geral (Número absoluto)	09 leitos em saúde mental implantados em Hospital Geral	00 leitos em saúde mental implantados em Hospital Geral
Fonte: SIH, 2020		
Situação da Meta: não alcançada		
Justificativa: A Gerência de Saúde Mental do Estado (antiga Gerência de Integração de Políticas) retomou as reuniões do Grupo Condutor da RAPS – Rede de Atenção Psicossocial, com participação da Gerência de Saúde Mental de Goiânia e um dos temas para discussão é a implantação dos leitos em hospital geral.		
Responsável na SMS: SGRAS/SMS Goiânia		

Ação 2.3.6	Implantar e fortalecer a estratégia de matriciamento em saúde mental, de forma a garantir o acompanhamento integrado dos casos na atenção básica e outros pontos da RAPS	
Indicador	Meta pactuada	Meta alcançada
Proporção de ações de matriciamento sistemático realizadas por CAPS com equipes de Atenção Básica (porcentagem)	≥70,00 %	40 %
Fonte: SIA, 2020		
Situação da Meta: não alcançada		
Justificativa: Reuniões técnicas com os gestores das Unidades de Saúde Mental aconteceram ao longo dos meses de setembro a dezembro/2020 para garantir o matriciamento das equipes da atenção primária e garantir a continuidade do cuidado para usuários de saúde mental estabilizados encaminhados e para unidades de saúde da atenção primária.		
Responsável na SMS: SGRAS/SMS Goiânia		

Ação 2.3.7	Implantar o Programa de Saúde Mental na Primeira Infância		
	Indicador	Meta pactuada	Meta alcançada
	Programa de Saúde Mental na Primeira Infância implantado (não iniciada/em andamento/concluída)	01 Obra concluída	01 Obra concluída
Fonte: SGRAS/SVS/SMS Goiânia, 2020 (Relatório)			
Situação da Meta: alcançada			
Justificativa: Elaboração em conjunto com a Gerencia de Vigilância as Violências e Acidentes, de estratégias de implantação de ações da Portaria nº 598 que institui a “Política Municipal de Promoção e Atenção ao Desenvolvimento Infantil Saudável, Promoção da Saúde Mental e Prevenção de Violências de Goiânia e as estratégias para sua implantação”. A Divisão de Vigilância às Violências e Promoção da Saúde enviou o projeto para o Ministério da Saúde para apreciação			
Responsável na SMS: SGRAS/SMS Goiânia			

Ação 2.3.8	Ampliar o número de atendimentos nos CERs		
	Indicador	Meta pactuada	Meta alcançada
	Percentual de atendimentos no CERs em relação ao ano anterior (porcentagem)	≥25,00 %	0,00%
Fonte: SIA, 2020			
Situação da Meta: não alcançada			
Justificativa: Meta não alcançada em virtude da suspensão dos atendimentos presenciais em função da Pandemia de COVID-19 em alguns momentos ao longo do ano de 2020.			
Responsável na SMS: SGRAS/SMS Goiânia			

Ação 2.3.9	Garantir o acesso das crianças com microcefalia (ZIKA E STORCH) nas salas de estimulação precoce nos CERs		
	Indicador	Meta pactuada	Meta alcançada
	Percentual de crianças com microcefalia nas salas de estimulação precoce nos CERs (porcentagem)	100 %	100 %
Fonte: SIA, 2020; SINASC, 2020; SINAN, 2020			
Situação da Meta: alcançada			
Justificativa: Meta alcançada com a manutenção da garantia a 100% das crianças com microcefalia atendimento. Ressalva-se para possíveis prejuízos de atendimento ocasionados em virtude da Pandemia de COVID-19 ao longo do ano de 2020.			
Responsável na SMS: SGRAS/SMS Goiânia			

Ação 2.3.10	Descentralizar a emergência psiquiátrica em UPAS/CAIS por Distrito	
Indicador	Meta pactuada	Meta alcançada
Quantidade de serviços de emergências psiquiátricas descentralizados e implantados (Número absoluto)	Potencializar os serviços oferecidos na UPA Noroeste para emergência psiquiátrica.	00 unidades com serviços de emergências psiquiátricas descentralizados e implantados
Fonte: SGRAS/SMS Goiânia, 2020		
Situação da Meta: não alcançada		
Justificativa: Os serviços de emergências psiquiátricas não foram descentralizadas e implantadas. Reuniões técnicas com os gestores aconteceram ao longo dos meses de setembro a dezembro/2020 para elaborar fluxo e implantar leitos de retaguarda nos CAPSIII e AD III. Para garantir o encaminhamento correto dos casos de crise estabilizados pelo PSP Wassily Chuc, bem como a melhoria do cuidado às situações de urgência e emergência.		
Responsável na SMS: SGRAS/SMS Goiânia		

Ação 2.3.11	Ampliar e diversificar os serviços de geração de trabalho e renda existentes (serigrafia, horta orgânica, culinária, costura e outros) na Rede de Saúde Mental.	
Indicador	Meta pactuada	Meta alcançada
Quantidades de unidades com serviços tipo geração de renda implantados durante o ano (Número absoluto)	01 unidades com serviços tipo geração de renda implantados durante o ano	00 unidades com serviços tipo geração de renda implantados durante o ano
Fonte: SGRAS/SMS Goiânia, 2020 (Planilha de controle interna)		
Situação da Meta: não alcançada		
Justificativa: Os serviços de geração de trabalho e renda não foram implantados pelo fato de que a prioridade do segundo quadrimestre da Gerência de Saúde Mental foi a implantação dos CAPS AD II (região Oeste)		
Responsável na SMS: SGRAS/SMS Goiânia		

DIRETRIZ 3 – OBJETIVO 3.1

Diretriz 3	Redução e prevenção dos riscos e agravos à saúde da população por meio da promoção da saúde, da vigilância de doenças crônicas não transmissíveis, doenças transmissíveis, acidentes e violências.	
Objetivo 3.1	Fortalecer, ampliar e potencializar as ações de vigilância epidemiológica e de promoção da saúde no município	
Valor previsto no PPA (R\$)	Resultado Alcançado (R\$)	
20.733.000,00	18.689.747,36	

Ação 3.1.1	Realizar captação, cadastro, armazenamento e processamento de informações para a incidência de câncer.		
	Indicador	Meta pactuada	Meta alcançada
	Quantidade de relatório anual de incidência de base populacional (Número absoluto)	01 relatório anual publicado	00 relatório anual publicado
Fonte: SVS/SMS Goiânia, 2020 (Planilha de controle Interna)			
Situação da Meta: não alcançada			
Justificativa: Este relatório não foi concretizado, pois surgiram outras prioridades em virtude da Pandemia e ainda utilizamos as análises provenientes do SIH (Sistema de Informação Hospitalar) e do SIM (Sistema de informação de Mortalidade).			
Responsável na SMS: SVS/SMS Goiânia			

Ação 3.1.2	Realizar vigilância e análise dos óbitos relacionados a acidentes de trânsito		
	Indicador	Meta pactuada	Meta alcançada
	Percentual de análise dos óbitos relacionados a acidentes de trânsito realizada (porcentagem)	100 %	80,00 %
Fonte: Comissão de Dados do PVT/SVS/SMS Goiânia, 2020			
Situação da Meta: não alcançada			
Justificativa: Metas não alcançadas devido a pandemia, considerando o suspensão temporária de investigações por suspensão das reuniões de Análises dos óbitos por ATT. Fez-se a análise de 80% dos óbitos captados de ATT fatais no ano de 2020. Isso se deu em razão da retomada das reuniões de análise em agosto /2020. Houve dificuldades para acessar os dados referentes aos óbitos por ATT no Sistema de Informação Mortalidade, do banco de dados do Registro de Atendimento Integrado(RAI) da Secretaria de Segurança Pública e dos registros da Delegacia de Investigação de Crimes no Trânsito. Por outro lado, já esta sendo realizada uma força tarefa para finalizar as investigações e análises dos ATT do ano de 2020.			
Responsável na SMS: SVS/SMS Goiânia			

Ação 3.1.3	Fortalecer as Notificações de Violências Interpessoais e Autoprovocadas		
	Indicador	Meta pactuada	Meta alcançada
	Proporção de Unidades de Saúde com de notificação de violências interpessoais e autoprovocadas implantada (porcentagem)	≥60,00 %	93,7 %
Fonte: VIVA SINAN, 2020			
Situação da Meta: alcançada			
Justificativa: Para cálculo utilizou-se no denominador o total de instituições públicas 113 (SMS e SES)			
Responsável na SMS: SVS/SMS Goiânia			

Ação 3.1.4	Aumentar as notificações de violências interpessoais e autoprovocadas com o campo raça/cor preenchido com informação válida		
	Indicador	Meta pactuada	Meta alcançada
	Proporção de notificações de violência interpessoal e autoprovocada com o campo raça/cor preenchido com informação válida (porcentagem)	≥95,00 %	94,00 %
Fonte: VIVA SINAN, 2020			
Situação da Meta: não alcançada			
Justificativa: Foi possível qualificar esse dado entre residentes em Goiânia, mas não é possível buscar esse dado quando são residentes de outros municípios.			
Responsável na SMS: SVS/SMS Goiânia			

Ação 3.1.5	Implementar a vigilância de tentativas de suicídio com o monitoramento em 24 horas		
	Indicador	Meta pactuada	Meta alcançada
	Proporção pessoas que tentaram suicídio vinculadas aos serviços de referência em saúde mental. (porcentagem)	≥75,00 %	não foi possível quantificar
Fonte: VIVA SINAN, 2020 Sistema de Informação SMS Goiânia, 2020 (SICAA, VIVER, CELK)			
Situação da Meta: não foi possível avaliar			
Justificativa: Sugestão de alteração da Meta: Número de pessoas que tentaram suicídio e foram encaminhadas aos serviços ou profissionais de saúde mental/Número de pessoas que tentaram suicídio X 100 Não há sistema que nos dê número de vinculados aos CAPS, mesmo porque há muitas tentativas vindas da saúde suplementar já com equipe que o acompanha			
Responsável na SMS: SVS/SMS Goiânia			

Ação 3.1.6	Investigar óbitos de mulheres em idade fértil (MIF).		
	Indicador	Meta pactuada	Meta alcançada
	Proporção de óbitos de mulheres em idade fértil (10 a 49 anos) investigados. (porcentagem)	100 %	100 %
Fonte: SIM, 2020			
Situação da Meta: alcançada			
Justificativa: A investigação de óbitos de mulheres em idade fértil (MIF) foi realizada em 100% conforme a meta proposta.			
Responsável na SMS: SVS/SMS Goiânia			

Ação 3.1.7	Investigar os óbitos maternos		
	Indicador	Meta pactuada	Meta alcançada
	Proporção de óbitos maternos investigados (porcentagem)	100 %	100 %
Fonte: SIM, 2020			
Situação da Meta: alcançada			
Justificativa: 100% dos óbitos maternos foram investigados conforme a meta pactuada para o ano de 2020.			
Responsável na SMS: SVS/SMS Goiânia			

Ação 3.1.8	Investigar os óbitos infantis e fetais		
	Indicador	Meta pactuada	Meta alcançada
	Proporção de óbitos infantis e fetais investigados (porcentagem)	100 %	83,65 %
Fonte: SIM, 2020			
Situação da Meta: não alcançada			
Justificativa: Metas não alcançadas devido a pandemia, considerando o remanejamento da equipe para atender a investigação de óbitos por COVID-19; suspensão temporária de investigações in loco nas unidades hospitalares; afastamentos eventuais de profissionais pertencentes ao grupos de risco para a COVID-19. Em contrapartida, já está sendo realizada força tarefa para finalizar as investigações de óbitos infantis e fetais.			
Responsável na SMS: SVS/SMS Goiânia			

Ação 3.1.9	Aumentar a proporção de registro de óbitos com causa básica definida		
	Indicador	Meta pactuada	Meta alcançada
	Proporção de registro de óbitos com causa básica definida (porcentagem)	≥97,00 %	98,3 %
Fonte: SIM, 2020			
Situação da Meta: alcançada			
Justificativa: Atingida a meta pactuada			
Responsável na SMS: SVS/SMS Goiânia			

Ação 3.1.10	Encerrar os casos de doenças de notificação compulsória imediata (DNCI) registradas no SINAN, em até 60 dias a partir da data de notificação.		
	Indicador	Meta pactuada	Meta alcançada
	Proporção de casos de doenças de notificação compulsória imediata (DNCI) encerrados em até 60 dias após notificação. (porcentagem)	≥80,00 %	75,8 %
Fonte: SINAN, 2020			
Situação da Meta: não alcançada			
Justificativa: Metas não alcançadas devido a pandemia. Alguns profissionais pertencentes ao grupos de risco para a COVID-19 foram afastados o que impossibilitou a avaliação e o encerramento dos casos em tempo oportuno.			
Responsável na SMS: SVS/SMS Goiânia			

Ação 3.1.11	Aumentar a proporção de cura nas coortes de casos novos de hanseníase		
	Indicador	Meta pactuada	Meta alcançada
	Proporção de cura dos casos novos de hanseníase diagnosticados nos anos das coortes (porcentagem)	≥95,00 %	97,90 %
Fonte: SINAN, 2020			
Situação da Meta: alcançada			
Justificativa: Conseguimos atingir um percentual acima da meta prevista, isto mostra um comprometimento da parte das equipes e no acompanhamento dos casos, conseguimos sensibiliza-los.			
Responsável na SMS: SVS/SMS Goiânia			

Ação 3.1.12	Aumento da proporção de cura de casos novos de tuberculose pulmonar Baculífera		
	Indicador	Meta pactuada	Meta alcançada
	Proporção de cura de casos novos de tuberculose pulmonar baculífera (porcentagem)	≥80,00 %	50,60 %
Fonte: SINAN, 2020			
Situação da Meta: não alcançada			
Justificativa: A secretaria de saúde passou por um processo de reestruturação, principalmente nos distritos, na gestão anterior, com relação à recursos humanos, onde profissionais foram remanejados para assistência, ficando o nível distrital sobrecarregado, impossibilitando o desenvolvimento das ações de vigilância à contanto. Aumento considerável de pacientes com dependência química, os quais não tem adesão ao tratamento.			
Responsável na SMS: SVS/SMS Goiânia			

Ação 3.1.13	Reduzir os casos de malária	
Indicador	Meta pactuada	Meta alcançada
Quantidade de casos autóctones de malária (Número absoluto)	<2,00 casos autóctones de malária	00 casos autóctones de malária
Fonte: SINAN, 2020		
Situação da Meta: alcançada		
Justificativa: Notificação imediata dos casos Intervenção com Diagnóstico através do Teste Rápido e Método gota espessa; Dispensação de medicação imediata para início do tratamento; Investigação Epidemiológica e Ambiental oportuna; Monitoramento dos casos importados com LVC (lâmina de verificação de cura); Monitoramento dos casos de recaída com Infectologista periódica em Hospital de Referência (HDT); Teleconsultoria, orientação técnica, e envio de protocolos a profissionais e unidades de atenção à saúde		
Responsável na SMS: SVS/SMS Goiânia		

Ação 3.1.14	Reduzir a incidência de sífilis congênita	
Indicador	Meta pactuada	Meta alcançada
Quantidade de casos novos de sífilis congênita em menores de um ano de idade. (Número absoluto)	≤ 50,00 casos novos de sífilis congênita em menores de um ano de idade.	46 casos novos de sífilis congênita em menores de um ano de idade.
Fonte: SINAN, 2020		
Situação da Meta: alcançada		
Justificativa: Meta alcançada devido a ampliação da testagem de sífilis em gestante e recém-nascidos, oferta do preservativo, acesso ao pré-natal, melhoria nas notificações dos casos e acompanhamento do tratamento das gestantes por parte da vigilância epidemiológica.		
Responsável na SMS: SVS/SMS Goiânia		

Ação 3.1.15	Reduzir a incidência de AIDS em menores de 05 anos	
Indicador	Meta pactuada	Meta alcançada
Quantidade de casos novos de AIDS em menores de 5 anos (Número absoluto)	<1,00 casos novos de AIDS em menores de 5 anos	01 casos novos de AIDS em menores de 5 anos
Fonte: SINAN, 2020		
Situação da Meta: alcançada		
Justificativa: Meta alcançada - caso referente a uma criança cuja mãe foi contaminada aproximadamente dois anos após o parto, no entanto a criança amamentada até aos 4 anos.		
Responsável na SMS: SVS/SMS Goiânia		

Ação 3.1.16	Aumentar a coberturas vacinais (CV) do Calendário Básico de Vacinação da Criança.		
	Indicador	Meta pactuada	Meta alcançada
	Proporção de vacinas selecionadas do Calendário Nacional de Vacinação para crianças menores de dois anos de idade - Pentavalente (3ª dose), Pneumocócica 10-valente (2ª dose), Poliomielite (3ª dose) e Tríplice viral (1ª dose) - com cobertura vacinal preconizada (porcentagem)	≥90,00 %	0,00 %
Fonte: SIPNI, 2020 e SINASC, 2020			
Situação da Meta: não alcançada			
<p>Justificativa: O resultado alcançado reflete o número de salas de vacinas fechadas devido ao deficit de servidores. Devido à pandemia de COVID 19 a Campanha de Influenza (que tem duração em média de 45 dias) durou mais de quatro meses. Tivemos a ocorrência de Campanhas de vacinação simultaneamente, isso sobrecarregou o serviço e, com o déficit de servidores, afastamento de muitos que foram acometidos pela doença, ainda, afastamento psiquiátrico dos servidores, muitas salas de vacinas tiveram que fechar o atendimento de rotina e priorizar o atendimento das vacinas de Campanha. Ainda, as equipes precisaram se dividir para atender a população que buscava atendimento médico devido à COVID e testagens, inquéritos sorológicos e demais serviços de rotina. Com isso algumas salas de vacinas tiveram seus atendimentos comprometidos.</p> <p>Também foi visível a diminuição da procura por parte da população pela vacinação de rotina mês após mês em consequência à pandemia.</p> <p>Especificamente para a vacina pentavalente, devido à interdição de lotes do laboratório Biological, por parte da ANVISA e, recolhimento de todas as doses do referido laboratório, houve desabastecimento da referida vacina no segundo semestre de 2019, e, no primeiro semestre de 2020, ainda não havia normalizado.</p> <p>Em 2020 devido à pandemia e o fechamento de creches e escolas, não foi possível estabelecer estratégias por meio de parcerias com a Secretaria Municipal de Educação, através do Programa Saúde na Escola (PSE) para resgatar crianças não vacinadas e atualizar a caderneta vacinal de crianças e adolescentes.</p> <p>Para 2021 faz-se necessário fortalecer as equipes de vacinação com intuito de não comprometer o atendimento de vacinação de rotina, mesmo na ocorrência de Campanhas e ações de saúde extras.</p>			
Responsável na SMS: SVS/SMS Goiânia			

Ação 3.1.17	Reduzir número de óbitos por dengue		
	Indicador	Meta pactuada	Meta alcançada
	Quantidade de óbitos por dengue (Número absoluto)	≤10,00 óbitos por dengue	03 óbitos por dengue
Fonte: SIM, 2020			
Situação da Meta: alcançada			
Justificativa: Provável subnotificação dos óbitos devido semelhança clínica e suspeição apenas de COVID e não investigação de dengue.			
Responsável na SMS: SVS/SMS Goiânia			

Ação 3.1.18	Elaborar e institucionalizar a Política Municipal de Promoção da Saúde em consonância com a Política Nacional de Promoção da Saúde e com a Agenda 2030 de Desenvolvimento Sustentável	
Indicador	Meta pactuada	Meta alcançada
Situação da pactuação/publicação do documento final (não iniciada/em andamento/concluída)	01 Obra concluída	01 Obra concluída
Fonte: Diário oficial do Município, 2020		
Situação da Meta: alcançada		
Justificativa: Política institucionalizada pela portaria nº 600/2020. Trabalho conjunto das equipes para discutir com vários setores possibilitou aprovação no CMS e promulgação de Portaria		
Responsável na SMS: SVS/SMS Goiânia		

Ação 3.1.19	Dimensionar a necessidade de pessoal, por quantidade e perfil, de todas as áreas técnicas ligadas de forma direta ou indireta à Vigilância em Saúde.	
Indicador	Meta pactuada	Meta alcançada
Percentual de Áreas Técnicas com dimensionamento realizados (porcentagem)	100 %	100 %
Fonte: SVS/SMS Goiânia, 2020 (Planilha de controle interna)		
Situação da Meta: alcançada		
Justificativa: Para as salas de vacinas onde é o maior deficit na vigilância são necessários para suprir os déficits atuais, 35 servidores para as salas de vacinas no período matutino; 36 no período vespertino e 09 servidores em regime de plantão 12x60h. Em relação á Diretoria de Vigilância Epidemiológica hoje temos deficit de dois servidores técnicos-administrativos para a Gerência de Informação em Saúde; dois servidores técnicos-administrativos para a Gerência de Vigilância às Violências; 2 administrativos. Em relação à Gerência de Doenças e Agravos Transmissíveis são necessários 2 enfermeiros para o CIEVS, 1 enfermeiro para a Vigilância de Vírus Respiratórios, 02 coletadores e 20 profissionais de nível médio para encerramento de casos		
Responsável na SMS: SAGP/SMS Goiânia		

DIRETRIZ 3 – OBJETIVO 3.2

Diretriz 3	Redução e prevenção dos riscos e agravos à saúde da população por meio da promoção da saúde, da vigilância de doenças crônicas não transmissíveis, doenças transmissíveis, acidentes e violências.	
Objetivo 3.2	Ampliação e fortalecimento da Promoção, Vigilância, Prevenção e Atenção Integral à Saúde do (a) Trabalhador (a) no Sistema Único de Saúde de Goiânia.	
Valor previsto no PPA (R\$)	Resultado Alcançado (R\$)	
504.000,00	0,00	

Ação 3.2.1	Organizar fluxo e ampliar serviços de referência ao atendimento do trabalhador acidentado com material biológico em 8 unidades pactuadas na CIB		
Indicador		Meta pactuada	Meta alcançada
Percentual de unidades pactuadas para o atendimento do acidentado com material biológico (porcentagem)		≥95,00 %	75,00 %
Fonte: SINAN, 2020			
Situação da Meta: não alcançada			
Justificativa: Das 8 unidades de saúde pactuadas para referência ao atendimento do trabalhador acidentado com material biológico, uma permaneceu fechada para reforma e uma deixou de ser referência após a conclusão da reforma.			
Responsável na SMS: SVS/SMS Goiânia			

Ação 3.2.2	Fiscalizar ambientes e processos de trabalho em empresas de interesse à saúde do trabalhador, priorizando atividades de maior risco ocupacional.		
Indicador		Meta pactuada	Meta alcançada
Percentual de estabelecimentos fiscalizados. (porcentagem)		≥60,00 %	67,90 %
Fonte: Sistema de Informação/SMS Goiânia, 2020 (SICAA, VIVER, CELK)			
Situação da Meta: alcançada			
Justificativa: Meta alcançada pelo esforço da equipe de fiscalização em cumprir as ações fiscais propostas, contribuir na vigilância em saúde nos ambientes e processos de trabalho e também com o objetivo de conter a disseminação do corona vírus nesses ambientes.			
Responsável na SMS: SVS/SMS Goiânia			

Ação 3.2.3	Fiscalizar demandas provenientes do Ministério Público e outras áreas do Judiciário na área de Saúde do Trabalhador.		
Indicador		Meta pactuada	Meta alcançada
Percentual de demandas fiscalizadas. (porcentagem)		100 %	92,00 %
Fonte: Sistema de Informação/SMS Goiânia, 2020 (SICAA, VIVER, CELK)			
Situação da Meta: não alcançada			
Justificativa: Devido a pandemia do COVID-19 houve um aumento considerável de demandas provenientes desses órgãos, além de demandas da Ouvidoria e outros órgãos. E justifica-se também pela equipe reduzida de fiscais.			
Responsável na SMS: SVS/SMS Goiânia			

Ação 3.2.4	Fiscalizar primeiro alvará sanitário como sendo atividades de interesse da Saúde do Trabalhador.	
Indicador	Meta pactuada	Meta alcançada
Percentual dos estabelecimentos fiscalizados para o primeiro alvará. (porcentagem)	≥60,00 %	30,00 %
Fonte: Sistema de Informação/SMS Goiânia, 2020 (SICAA, VIVER, CELK)		
Situação da Meta: não alcançada		
Justificativa: Devido ao novo sistema de alvará fácil e também a concentração de esforços nas demandas relacionadas ao COVID-19.		
Responsável na SMS: SVS/SMS Goiânia		

Ação 3.2.5	Preencher campo ocupação nas fichas de notificação do Sistema de Informação dos Agravos Relacionados ao trabalho.	
Indicador	Meta pactuada	Meta alcançada
Proporção de preenchimento do campo “ocupação” nas notificações de agravos relacionados ao trabalho. (porcentagem)	≥98,00 %	99,80 %
Fonte: SINAN, 2020		
Situação da Meta: alcançada		
Justificativa: Meta alcançada devido esforço de toda equipe que há alguns anos vem trabalhando através do assessoramento técnico a importância da completude no preenchimento das fichas de notificação		
Responsável na SMS: SVS/SMS Goiânia		

Ação 3.2.6	Notificar agravos relacionados ao trabalho	
Indicador	Meta pactuada	Meta alcançada
Quantidade de notificações anuais de agravos relacionados ao trabalho (Número absoluto)	5619 notificações relacionadas a trabalho	2982 notificações relacionadas a trabalho
Fonte: SINAN, 2020		
Situação da Meta: não alcançada		
Justificativa: Comparando com o ano anterior houve uma queda de 49,57% do número de notificações, isto se deve a diversos fatores : HUGO e HUGOL são as unidades com maior número de notificações em Goiânia e em ambas houve redução de profissionais nos núcleos de vigilância, mas fica evidenciado que a maior redução de notificações foi no HUGOL; a pandemia de COVID-19 também impactou esta queda pela concentração de esforços de todas as equipes de saúde nas ações relacionadas a pandemia e a limitação das ações presenciais para monitoramento, capacitação, qualificação e controle da inserção desses dados no sistema por parte das unidades notificadoras.		
Responsável na SMS: SVS/SMS Goiânia		

Ação 3.2.7	Ampliar o numero de unidades notificantes de agravos relacionados ao trabalho		
	Indicador	Meta pactuada	Meta alcançada
	Percentual de unidades Notificantes (porcentagem)	≥86.01 %	74,61 %
Fonte: SINAN, 2020			
Situação da Meta: não alcançada			
Justificativa: Em 2020 das 193 unidades de saúde do municipio somente 144 fizeram notificações. Á diminuição do número de unidades notificantes se deve a alguns fatores: mudanças e redução da equipe de epidemiologia das duas maiores unidades de notificação do Acidente de Trabalho Grave e Intoxicações Exógenas; e também devido a concentração de esforços de todas as equipes de saúde nas ações relacionadas a pandemia de COVID-19 e a limitação das ações presenciais para monitoramento, capacitação, qualificação e controle das notificações.			
Responsável na SMS: SVS/SMS Goiânia			

Ação 3.2.8	Analisar os dados inseridos no Sistema de Informação de Agravos de Notificação (SINAN), utilizando três indicadores.		
	Indicador	Meta pactuada	Meta alcançada
	Quantidade de relatórios ou boletins produzidos a partir das análises dos indicadores: Coeficiente de incidência de doenças e agravos relacionados ao trabalho (SINAN) Coeficiente de incidência por intoxicação exógena relacionada ao trabalho (SINAN) Coefic (Número absoluto)	03 relatórios/boletins publicados	03 relatórios/boletins publicados
Fonte: SESMT/SVS/SMS Goiânia, 2020 (Planilha de controle Interna)			
Situação da Meta: alcançada			
Justificativa: Meta alcançada devido a colaboração e trabalho integrado da equipe multiprofissional			
Responsável na SMS: SVS/SMS Goiânia			

Ação 3.2.9	Monitorar os dados do Sistema de Informação sobre Mortalidade (SIM) relacionados com o trabalho.		
	Indicador	Meta pactuada	Meta alcançada
	Quantidade de relatórios ou boletins produzidos a partir das análises dos indicadores (Número absoluto)	03 relatórios/boletins publicados	03 relatórios/boletins publicados
Fonte: SESMT/SVS/SMS Goiânia, 2020 (Planilha de controle Interna)			
Situação da Meta: alcançada			
Justificativa: Meta alcançada devido a colaboração e trabalho integrado da equipe multiprofissional			
Responsável na SMS: SVS/SMS Goiânia			

Ação 3.2.10	Implantar a busca ativa na vigilância do óbito por acidentes e doenças relacionadas ao trabalho.	
Indicador	Meta pactuada	Meta alcançada
Percentual de investigação dos óbitos relacionados ao trabalho. (porcentagem)	≥50,00 %	51,00 %
Fonte: SIM, 2020		
Situação da Meta: alcançada		
Justificativa: Meta alcançada devido a colaboração e trabalho integrado da equipe multiprofissional e parceria com as unidades notificadoras e outros órgãos afins.		
Responsável na SMS: SVS/SMS Goiânia		

Ação 3.2.11	Implementar o apoio matricial em saúde do trabalhador em 07 unidades de saúde da Atenção Básica	
Indicador	Meta pactuada	Meta alcançada
Percentual de unidades de saúde matriciadas para a saúde do trabalhador. (porcentagem)	100 %	50,00 %
Fonte: Sistema de Informação/SMS Goiânia, 2020 (SICAA, VIVER, CELK) e SIA SUS, 2020		
Situação da Meta: não alcançada		
Justificativa: As atividades de matriciamento foram realizadas de forma remota e também devido a concentração de esforços de todas as equipes de saúde nas ações relacionadas a pandemia de COVID -19		
Responsável na SMS: SVS/SMS Goiânia		

DIRETRIZ 3 – OBJETIVO 3.3

Diretriz 3	Redução e prevenção dos riscos e agravos à saúde da população por meio da promoção da saúde, da vigilância de doenças crônicas não transmissíveis, doenças transmissíveis, acidentes e violências.	
Objetivo 3.3	Reduzir os riscos sanitários através da execução de ações de fiscalização e educação sanitária no município de Goiânia.	
Valor previsto no PPA (R\$)	Resultado Alcançado (R\$)	
5.952.000,00	5.251.258,91	

Ação 3.3.1	Analisar os processos de liberação de alvará sanitário considerando a classificação de baixo e alto risco sanitário	
Indicador	Meta pactuada	Meta alcançada
Percentual de processos analisados (porcentagem)	100 %	100 %
Fonte: SETEC, 2020		
Situação da Meta: alcançada		
Justificativa: Ação realizada, foram analisados todos os processos referentes a liberação de Alvará Sanitário conforme estabelecido na Portaria 406/2019.		
Responsável na SMS: SVS/SMS Goiânia		

Ação 3.3.2	Manter anualmente o percentual de indústrias de medicamentos inspecionadas pela vigilância sanitária.		
	Indicador	Meta pactuada	Meta alcançada
	Percentual de indústria de medicamentos inspecionadas pela vigilância sanitária (porcentagem)	100 %	100 %
	Fonte: SETEC, 2020; SISPACTO, 2020; Sistemas Canais, 2020 e Sistema DATAVISA, 2020		
	Situação da Meta: alcançada		
	Justificativa: Ação realizada, foram inspecionadas todas as indústrias de medicamentos no município de Goiânia		
	Responsável na SMS: SVS/SMS Goiânia		

Ação 3.3.3	Ampliar o percentual de fiscalização sanitária em estabelecimentos de alto risco sanitário, conforme RDC 153/ANVISA.		
	Indicador	Meta pactuada	Meta alcançada
	Percentual de cobertura de auditoria e fiscalização em estabelecimentos de classificados como alto risco (porcentagem)	≥77,00 %	100 %
	Fonte: DVISAN/SVS/SMS Goiânia, 2020 (Planilha de controle interno)		
	Situação da Meta: alcançada		
	Justificativa: Considerando o quantitativo de alvarás sanitários emitidos para atividades de alto risco e as atividades de auditorias nos processos de liberação de alvará, foi possível atender a meta de 77%. Salientamos que priorizou-se a fiscalização de estabelecimentos levando em conta a necessidade frente ao enfrentamento do COVID 19, independente do risco sanitário. Por vezes, foram fiscalizados estabelecimentos que não são sujeitos a vigilância sanitária, como nas situações de lockdown no município.		
	Responsável na SMS: SVS/SMS Goiânia		

Ação 3.3.4	Realizar anualmente o monitoramento, em campo em amostras de água para consumo humano quanto aos parâmetros coliformes totais, cloro residual livre e turbidez residual, conforme diretriz do Programa VIGIAGUA.		
	Indicador	Meta pactuada	Meta alcançada
	Proporção de análises realizadas em amostras de água para consumo humano quanto aos parâmetros coliformes totais, cloro residual livre e turbidez. (porcentagem)	100 %	52,00 %
	Fonte: SISAGUA, 2020		
	Situação da Meta: não alcançada		
	Justificativa: O Laboratório Central (LACEN –GO) não recebeu amostras no período de maio a setembro, atendendo somente análises de COVID19. A normalização da rotina de análises pelo LACEN viabilizará o cumprimento da meta.		
	Responsável na SMS: SVS/SMS Goiânia		

Ação 3.3.5	Acompanhar as queixas técnicas (QT) e os eventos adversos (EA) registrados no NOTIVISA.		
	Indicador	Meta pactuada	Meta alcançada
	Percentual de registro de QT e EA no NOTIVISA (porcentagem)	100 %	100 %
Fonte: DVISAN/SVS/SMS Goiânia, 2020 (Planilha de controle interno)			
Situação da Meta: alcançada			
Justificativa: No ano de 2020 foram acompanhados 19 óbitos e 22 never events, que totalizam 100% destes casos. A Nota Técnica GVIM/GGTES/ANVISA N° 05 /2019 define que apenas os eventos adversos denominados never events e os óbitos devem ser 100 % acompanhados. Da mesma forma, o manual de Diretrizes para a Investigação de Queixas Técnicas, emitido pela Anvisa em 2010 define que somente as queixas técnicas classe de risco I e II necessitam de investigação obrigatória.			
Responsável na SMS: SVS/SMS Goiânia			

Ação 3.3.6	Atender anualmente as denúncias oriundas da Ouvidoria da saúde até 2021.		
	Indicador	Meta pactuada	Meta alcançada
	Percentual de denúncias atendidas (porcentagem)	100 %	100 %
Fonte: DVISAN/SVS/SMS Goiânia, 2020 (Planilha de controle interno)			
Situação da Meta: alcançada			
Justificativa: Todas as denúncias recebidas da Ouvidoria durante o ano de 2020 foram atendidas.			
Responsável na SMS: SVS/SMS Goiânia			

Ação 3.3.7	Realizar ações de vigilância sanitária pactuadas no Plano de Ação da Vigilância em Saúde (PAVS) anualmente.		
	Indicador	Meta pactuada	Meta alcançada
	Percentual de ações de vigilância sanitária realizadas considerando no mínimo seis grupos de ações de Vigilância Sanitária consideradas necessárias. (porcentagem)	100 %	100 %
Fonte: SIA SUS, 2020			
Situação da Meta: alcançada			
Justificativa: Todas as ações previstas como necessárias foram realizadas pela Diretoria de Vigilância de Goiânia durante o ano de 2020.			
Responsável na SMS: SVS/SMS Goiânia			

Ação 3.3.8	Submeter a aprovação o novo Código Sanitário Municipal		
Indicador		Meta pactuada	Meta alcançada
Código Sanitário Municipal elaborado e aprovado (não iniciada/em andamento/concluída)		01 Código Sanitário Municipal publicado	em andamento
Fonte: DVISAN/SVS/SMS Goiânia, 2020 (Planilha de controle interno)			
Situação da Meta: não alcançada			
Justificativa: O processo de revisão do novo código sanitário foi sumariamente adiado para 2021 devido a priorização das ações de enfrentamento ao COVID 19. O processo de revisão será finalizado visando o encaminhamento para apreciação do Secretário de Saúde.			
Responsável na SMS: SVS/SMS Goiânia			

DIRETRIZ 3 – OBJETIVO 3.4

Diretriz 3	Redução e prevenção dos riscos e agravos à saúde da população por meio da promoção da saúde, da vigilância de doenças crônicas não transmissíveis, doenças transmissíveis, acidentes e violências.		
Objetivo 3.4	Aprimorar as ações da Vigilância Ambiental e controle das zoonoses para assegurar a proteção à saúde e o desenvolvimento sustentável.		
Valor previsto no PPA (R\$)		Resultado Alcançado (R\$)	
323.000,00		1.559,00	

Ação 3.4.1	Atender as solicitações da população em relação às ocorrências relacionadas aos roedores, abelhas, caramujos, pombos, escorpiões e Morcegos.		
Indicador		Meta pactuada	Meta alcançada
Percentual de atendimentos às solicitações da população em relação à ocorrência de animais sinantrópicos. (porcentagem)		100 %	100 %
Fonte: ZOONOSES/SVS/SMS Goiânia, 2020 (Planilha de controle interno)			
Situação da Meta: alcançada			
Justificativa: Todas as solicitações feitas pela população foram atendidas.			
Responsável na SMS: SVS/SMS Goiânia			

Ação 3.4.2	Ampliar as ações estratégicas de orientações e busca ativa (captura) de escorpiões para áreas consideradas de maior risco para a ocorrência de acidentes.		
Indicador		Meta pactuada	Meta alcançada
Quantidade de ações de busca ativa de escorpiões (Número absoluto)		1800 ações de busca ativa de escorpiões	133 ações de busca ativa de escorpiões
Fonte: SINAN, 2020			
Situação da Meta: não alcançada			
Justificativa: A meta pactuada não foi alcançada em função do protocolo sanitário para redução de contágio de Covid-19.			
Responsável na SMS: SVS/SMS Goiânia			

Ação 3.4.3	Investigar os casos de epizootias em PNH notificados ao DVCZ.		
	Indicador	Meta pactuada	Meta alcançada
	Percentual Epizootias em primatas não humanos investigados (porcentagem)	100 %	100 %
Fonte: DVZOOSES/SVS/SMS Goiânia, 2020 (Planilha de controle interno) e CETAS/IBAMA GO, 2020			
Situação da Meta: alcançada			
Justificativa: Todas as Epizootias de PNHs foram investigadas			
Responsável na SMS: SVS/SMS Goiânia			

Ação 3.4.4	Realizar investigação entomológica das notificações de doenças vetoriais autóctones (Febre Amarela, Febre Maculosa, Leishmaniose Visceral e Leishmaniose Tegumentar).		
	Indicador	Meta pactuada	Meta alcançada
	Percentual de notificações da ocorrência dos agravos investigados (porcentagem)	100 %	100 %
Fonte: SINAN, 2020			
Situação da Meta: alcançada			
Justificativa: Todas as investigações entomológicas para os agravos em questão foram realizadas			
Responsável na SMS: SVS/SMS Goiânia			

Ação 3.4.5	Realizar monitoramento entomológico do vetor <i>Aedes aegypti</i>		
	Indicador	Meta pactuada	Meta alcançada
	Quantidade de ciclos que atingiram mínimo de 80% de cobertura de imóveis visitados para controle vetorial da dengue (Número absoluto)	04 ciclos que atingiram mínimo de 80% de cobertura de imóveis visitados para controle vetorial da dengue	02 ciclos que atingiram mínimo de 80% de cobertura de imóveis visitados para controle vetorial da dengue
Fonte: SIM-PR, 2020; SISFAD, 2020 e SISPNCD, 2020.			
Situação da Meta: não alcançada			
Justificativa: Apenas 02 ciclos atingiram a meta de 80%, demais ciclos permaneceram abaixo deste percentual de cobertura de imóveis visitados. Em virtude da pandemia do COVID-19, nossos agentes passaram a fazer apenas orientação, não adentrando os imóveis, elevado número de imóveis fechados e Agentes remanejados para digitação das fichas do SINAM e visitas domiciliares; Afastamento de ACE's do grupo de risco pra COVID-19 para outras atividades. ACE's convocados para auxiliar nas testagens de COVID-19. ACE's convocados para vacinação Antirrábica Canina; 1.7. Convocação de ACE's para auxiliarem nas vacinações de COVID-19.			
Responsável na SMS: SVS/SMS Goiânia			

Ação 3.4.6	Manter o índice de infestação do Aedes aegypti em 1% através de estratégias integradas.	
	Indicador	Meta pactuada Meta alcançada
	Índice de infestação predial (porcentagem)	≤1,00 % 2,34 %
Fonte: DVZOOSESES/SVS/SMS Goiânia, 2020 (LIRA)		
Situação da Meta: não alcançada		
Justificativa: 1. Pendência elevada; 2. Baixa cobertura dos imóveis visitados em ciclos anteriores a realização do LIRAA (pouco mais de 60% de cobertura).		
Responsável na SMS: SVS/SMS Goiânia		

Ação 3.4.7	Fiscalizar os estabelecimentos sujeitos à inspeção sanitária com cadastrado no DVCZ.	
	Indicador	Meta pactuada Meta alcançada
	Percentual de estabelecimentos fiscalizados (porcentagem)	100 % 100 %
Fonte: SETEC, 2020		
Situação da Meta: alcançada		
Justificativa: Todos os imóveis cadastrados foram fiscalizados.		
Responsável na SMS: SVS/SMS Goiânia		

Ação 3.4.8	Manter cobertura nas campanhas de vacinação antirrábica animal.	
	Indicador	Meta pactuada Meta alcançada
	Percentual de animais vacinados contra raiva (porcentagem)	≥80,00 % 38,00 %
Fonte: DVZOOSESES/SVS/SMS Goiânia, 2020 (Planilha de controle interno)		
Situação da Meta: não alcançada		
Justificativa: Em virtude da pandemia do coronavírus (COVID-19) e para o cumprimento dos protocolos de segurança não foi possível manter o percentual de 80% de animais vacinados.		
Responsável na SMS: SVS/SMS Goiânia		

Ação 3.4.9	Realizar coleta e envio de material encefálico para diagnóstico da raiva dos animais que apresentarem sintomas neurológicos e se enquadrarem na definição de animais suspeitos.	
	Indicador	Meta pactuada Meta alcançada
	Percentual de amostras material encefálico coletadas de cães e enviadas para diagnóstico da raiva (porcentagem)	100 % 100 %
Fonte: DVZOOSESES/SVS/SMS Goiânia, 2020 (Planilha de controle interno)		
Situação da Meta: alcançada		
Justificativa: Em todas as demandas foram realizadas a coleta e envio de material encefálico.		
Responsável na SMS: SVS/SMS Goiânia		

Ação 3.4.10	Investigar os casos de Leishmaniose Visceral Canina (LVC) notificados ao DVCZ.		
	Indicador	Meta pactuada	Meta alcançada
	Percentual de casos de LVC investigados (porcentagem)	100 %	100 %
	Fonte: DVZOOSES/SVS/SMS Goiânia, 2020 (Planilha de controle interno)		
	Situação da Meta: alcançada		
	Justificativa: Todos os casos de Leishmaniose Visceral Canina (LVC) notificados ao DVCZ foram investigados.		
	Responsável na SMS: SVS/SMS Goiânia		

Ação 3.4.11	Realizar exame sorológico para vigilância de LVC em cães recolhidos para eutanásia.		
	Indicador	Meta pactuada	Meta alcançada
	Percentual de exames sorológicos de LVC realizados em cães recolhidos. (porcentagem)	≥80,00 %	25,00 %
	Fonte: SVS/SMS Goiânia, 2020		
	Situação da Meta: não alcançada		
	Justificativa: Os animais recolhidos não possuíam perfil epidemiológico para o exame.		
	Responsável na SMS: SVS/SMS Goiânia		

Ação 3.4.11	Realizar atividades educativas voltadas para a saúde do trabalhador.		
	Indicador	Meta pactuada	Meta alcançada
	Quantidade de profissionais capacitados para a saúde do trabalhador. (Número absoluto)	883	1207
	Fonte: Sistema de Informação/SMS Goiânia, 2020 (SICAA, VIVER, CELK); SIA SUS, 2020 e IBGE, 2020		
	Situação da Meta: alcançada		
	Justificativa: Considerando a situação de pandemia, a partir de março de 2020, as capacitações e palestras passaram a ser realizadas de forma remota, portanto a meta foi alcançada, apesar das dificuldades devido aos recursos tecnológicos disponíveis.		
	Responsável na SMS: SVS/SMS Goiânia		

DIRETRIZ 4 – OBJETIVO 4.1

Diretriz 4	Promoção da Assistência Farmacêutica no âmbito do SUS.		
Objetivo 4.1	Promover o acesso com qualidade à Assistência Farmacêutica.		
	Valor previsto no PPA (R\$)	Resultado Alcançado (R\$)	
	8.085.500,00	4.487.212,18	

Ação 4.1.1	Garantir o abastecimento da REMUME na rede de saúde.		
	Indicador	Meta pactuada	Meta alcançada
	Percentual de fármaco da REMUME no almoxarifado (porcentagem)	≥80,00 %	83,00 %
Fonte: SETEC, 2020			
Situação da Meta: alcançada			
Justificativa: Atualização da Remume possibilitou o processo de planejamento, aquisição dos itens, com da sua celeridade e economia			
Responsável na SMS: SGRAS/SMS Goiânia			

Ação 4.1.2	Atualizar a Relação municipal de medicamentos (REMUME)		
	Indicador	Meta pactuada	Meta alcançada
	Situação da pactuação/publicação do documento final (não iniciada/em andamento/concluída)	01 REMUME publicada	01 REMUME publicada
Fonte: Diário oficial do Município, 2020			
Situação da Meta: alcançada			
Justificativa: Publicação por meio da Portaria n.170 de 25/ de maio de 2020.			
Responsável na SMS: SGRAS/SMS Goiânia			

Ação 4.1.3	Garantir a assistência farmacêutica nas farmácias da rede conforme normatizado pela Lei Federal 13.021/2014		
	Indicador	Meta pactuada	Meta alcançada
	Quantidade de unidades com Certidão de Regularidade Técnica Emitida pelo CRF (Número absoluto)	21 unidades com CRT CRF	08 unidades com CRT CRF
Fonte: SGRAS/SMS Goiânia, 2020 (Planilha de controle interna)			
Situação da Meta: não alcançada			
Justificativa: CTD de profissionais farmacêuticos direcionados para as USF			
Responsável na SMS: SGRAS/SMS Goiânia			

Ação 4.1.4	Aumentar os registros no sistema de informação de procedimentos realizados pelo farmacêutico nas unidades de saúde		
	Indicador	Meta pactuada	Meta alcançada
	Quantidade de procedimentos registrados (Número absoluto)	1188 procedimentos registrados	1100 procedimentos registrados
Fonte: Sistema de Informação/SMS Goiânia, 2020 (SICAA, VIVER, CELK)			
Situação da Meta: não alcançada			
Justificativa: Sem avanços em decorrência da realização de atendimentos clínico ter sido suspenso devido a Pandemia da Covid-19			
Responsável na SMS: SGRAS/SMS Goiânia			

Ação 4.1.5	Implantar Sistema de Distribuição de Medicamentos por dose individualizada nas Unidades de Urgência	
Indicador	Meta pactuada	Meta alcançada
Quantidade de Unidades de Urgências com sistema de dose individualizada implantado (Número absoluto)	6 unidades com serviço de urgências/emergência com sistema de dose individualizada de medicamentos implantado	0 unidades com serviço de urgências/emergência com sistema de dose individualizada de medicamentos implantado
Fonte: Sistema de Informação/SMS Goiânia, 2020 (SICAA, VIVER, CELK)		
Situação da Meta: não alcançada		
Justificativa: No decorrer de 2020 aguardamos a inauguração das UPAS para possibilitar o treinamento das equipes de farmacêuticos e padronizar os serviços nas unidades de urgência. Projeto de treinamento/ capacitação a ser aplicado no segundo semestre.		
Responsável na SMS: SGRAS/SMS Goiânia		

Ação 4.1.6	Informatizar todas as Farmácias da SMS onde se dispensa medicamentos	
Indicador	Meta pactuada	Meta alcançada
Quantidade de unidades com Sistema Informatizado para dispensação de medicamentos implantado (Número absoluto)	01 unidades com Sistema Informatizado para dispensação de medicamentos implantado	00 unidades com Sistema Informatizado para dispensação de medicamentos implantado
Fonte: SGRAS/SMS Goiânia, 2020 (Planilha de controle interna)		
Situação da Meta: não alcançada		
Justificativa: Sem avanços em decorrência da mudança de sistema.		
Responsável na SMS: SGRAS/SMS Goiânia		

DIRETRIZ 5 – OBJETIVO 5.1

Diretriz 5	Fortalecimento da Gestão do SUS.	
Objetivo 5.1	Fortalecimento da Política de Saúde de Goiânia, com qualificação dos investimentos, modernização administrativa e de infraestrutura tecnológica de informatização com aperfeiçoamento dos sistemas e gestão da informação, estabelecimento de processos, fluxos e prazos de trabalho para os atos de gestão.	
Valor previsto no PPA (R\$)	Resultado Alcançado (R\$)	
652.000,00	0,00	

Ação 5.1.1	Informatizar e interligar toda rede municipal de saúde	
Indicador	Meta pactuada	Meta alcançada
Percentual de Unidades Informatizadas (porcentagem)	100 %	100 %
Fonte: SAGP/SMS Goiânia, 2020 (Planilha de controle interno)		
Situação da Meta: alcançada		
Justificativa: Todas as unidades de saúde encontram-se informatizadas sendo que em 2020 foram realizados ajustes e Instalação de 1.200 Microcomputadores nas Unidades de Saúde do Município. Suporte técnico presencial e remoto aos Departamentos e Unidade de Saúde, aquisição e Implantação do Sistema de Gestão de Saúde Celk, garantia da segurança e integridade das informações dos sistemas da Secretaria Municipal de Saúde migrando o banco de dados DB2 para o SQL Server, desenvolvimento e Implantação de Informações Públicas no Portal da Transparência. Implantação do Agendamento Automático de Consultas Especializadas do Interior, instalação de impressoras em todas as unidades de saúde básicas e psicossocial do município e finalização na infraestrutura de lógica nas unidades, Upa Chácara do Governador e Jardim América.		
Responsável na SMS: SAGP/SMS Goiânia		

DIRETRIZ 5 – OBJETIVO 5.2

Diretriz 5	Fortalecimento da Gestão do SUS.	
Objetivo 5.2	Consolidar a Política de Desenvolvimento e Gestão de Pessoas e de Educação Permanente na Saúde Pública no município de Goiânia.	
Valor previsto no PPA (R\$)	Resultado Alcançado (R\$)	
571.496.000,00	620.167.876,09	

Ação 5.2.1	Dimensionar a necessidade de pessoal da área técnica conforme capacidade instalada da Rede.	
Indicador	Meta pactuada	Meta alcançada
Percentual de Ambientes dimensionados (porcentagem)	≥90,00 %	100 %
Fonte: SAGP/SMS Goiânia, 2020 (Planilha de controle interno)		
Situação da Meta: não alcançada		
Justificativa: Ação suspensa no ano de 2020 devido a Pandemia de Coronavírus, pois todos os esforços foram para fornecer o suporte de recursos humanos necessários às Unidades de Saúde para o atendimento da população.		
Responsável na SMS: SAGP/SMS Goiânia		

Ação 5.2.2	Diminuir o índice de rotatividade		
	Indicador	Meta pactuada	Meta alcançada
	Porcentagem de total de remoções realizadas (porcentagem)	≤20,00 %	0,00 %
Fonte: SAGP/SMS Goiânia, 2020 (SILOS)			
Situação da Meta: não alcançada			
Justificativa: Ação suspensa no ano de 2020 devido a Pandemia de Coronavírus, pois todos os esforços foram para fornecer o suporte de recursos humanos necessários às Unidades de Saúde para o atendimento da população.			
Responsável na SMS: SAGP/SMS Goiânia			

Ação 5.2.3	Implantar e monitorar o ponto eletrônico digital na SMS		
	Indicador	Meta pactuada	Meta alcançada
	Porcentagem das unidades com sistema de ponto digital implantado (porcentagem)	100 %	0,00 %
Fonte: SAGP/SMS Goiânia, 2020 (Planilha de controle interno)			
Situação da Meta: não alcançada			
Justificativa: A instalação do ponto digital foi responsabilidade da Gestão de Tecnologia da Informática.			
Responsável na SMS: SAGP/SMS Goiânia			

Ação 5.2.4	Elaborar o Programa de Prevenção de Riscos ambientais - PPRA e Programa de Controle Médico de Saúde Ocupacional- PCMSO		
	Indicador	Meta pactuada	Meta alcançada
	Porcentagem das unidades com PPRA e PCMSO atualizados no ano (porcentagem)	100 %	50,00 %
Fonte: SAGP/SMS Goiânia, 2020 (Planilha de controle interno)			
Situação da Meta: não alcançada			
Justificativa: Ação realizada parcialmente, tendo em vista que os técnicos em Segurança no Trabalho foram designados para dar suporte aos servidores nas unidades de emergência, tendo em vista a Pandemia de Coronavírus.			
Responsável na SMS: SAGP/SMS Goiânia			

Ação 5.2.5	Fomentar a Mesa Municipal de Negociação Permanente		
	Indicador	Meta pactuada	Meta alcançada
	Quantidade de reuniões realizadas no ano (Número absoluto)	12 reuniões realizadas no ano	00 reuniões realizadas no ano
Fonte: SAGP/SMS Goiânia, 2020 (ATA das reuniões)			
Situação da Meta: não alcançada			
Justificativa: Ação suspensa no ano de 2020 devido a Pandemia de Coronavírus, pois todos os esforços foram para fornecer o suporte de recursos humanos necessários às Unidades de Saúde para o atendimento da população.			
Responsável na SMS: SAGP/SMS Goiânia			

Ação 5.2.6	Instituir avaliação e planejamento integrados das atividades educativas da SMS Goiânia		
	Indicador	Meta pactuada	Meta alcançada
	Percentual de atividades educativas realizadas durante o ano (porcentagem)	≥25,00 %	0,00 %
Fonte: EMSP/SAGP/SMS Goiânia, 2020 (Planilhas de controle interno)			
Situação da Meta: não alcançada			
Justificativa: Ação suspensa no ano de 2020 devido a Pandemia de Coronavírus, pois não foram autorizadas atividades educativas presenciais.			
Responsável na SMS: SAGP/SMS Goiânia			

Ação 5.2.7	Fortalecer a ampliação dos processos de integração ensino-serviço-comunidade - IESC		
	Indicador	Meta pactuada	Meta alcançada
	Percentual de oficinas de avaliação e planejamento da integração ensino-serviço realizadas no período (porcentagem)	≥25,00 %	25,00 %
Fonte: EMSP/SAGP/SMS Goiânia, 2020 (Planilhas de controle interno)			
Situação da Meta: alcançada			
Justificativa: Ação realizada com menor quantidade de atividades práticas nas unidades de saúde, sendo essas realizadas de forma não presencial (on-line).			
Responsável na SMS: SAGP/SMS Goiânia			

Ação 5.2.8	Formalizar e Operacionalizar o Contrato Organizativo de Ação Pública Ensino-Saúde - COAPES		
	Indicador	Meta pactuada	Meta alcançada
	Percentual de IES contratualizadas com a SMS por meio do COAPES no ano (porcentagem)	100 %	0,00 %
Fonte: EMSP/SAGP/SMS Goiânia, 2020 (Planilhas de controle interno)			
Situação da Meta: não alcançada			
Justificativa: Ação suspensa no ano de 2020 devido a Pandemia de Coronavírus, pois não foram autorizadas atividades educativas presenciais.			
Responsável na SMS: SAGP/SMS Goiânia			

Ação 5.2.9	Implementar núcleos de educação permanente em saúde - NEPS nas regiões de saúde e unidades da SMS	
Indicador	Meta pactuada	Meta alcançada
Percentual de NEPS criados no período (porcentagem)	≥25,00 %	0,00 %
Fonte: EMSP/SAGP/SMS Goiânia, 2020 (Planilhas de controle interno)		
Situação da Meta: não alcançada		
Justificativa: Ação suspensa no ano de 2020 devido a Pandemia de Coronavírus, pois todos os esforços foram para fornecer o suporte de recursos humanos necessários às Unidades de Saúde para o atendimento da população.		
Responsável na SMS: SAGP/SMS Goiânia		

Ação 5.2.10	Substituir os Contratos Temporários- CTD e Credenciamentos por servidores efetivos.	
Indicador	Meta pactuada	Meta alcançada
Percentual de trabalhadores efetivos no ano (porcentagem)	≥40,00 %	0,00 %
Fonte: SAGP/SMS Goiânia, 2020 (relatório folha de pagamento)		
Situação da Meta: não alcançada		
Justificativa: Ação suspensa no ano de 2020, tendo em vista suspensão do Concurso, conforme Decreto nº 799/2020, devido a Pandemia de Coronavírus.		
Responsável na SMS: SAGP/SMS Goiânia		

Ação 5.2.11	Realizar concurso público	
Indicador	Meta pactuada	Meta alcançada
Concurso público realizado (não iniciada/em andamento/concluída)	1 Concurso realizado	Concurso suspenso
Fonte: Diário oficial do Município, 2020		
Situação da Meta: não alcançada		
Justificativa: Ação suspensa no ano de 2020, tendo em vista suspensão do Concurso, conforme Decreto nº 799/2020, devido a Pandemia de Coronavírus.		
Responsável na SMS: SAGP/SMS Goiânia		

Ação 5.2.12	Qualificar a coordenação/gerência das Unidades de Saúde da Família a ser exercida por profissionais efetivos e com formação de nível superior na área da saúde.		
	Indicador	Meta pactuada	Meta alcançada
	Percentual de coordenadores/gerentes de Unidades de Saúde da Família com formação de nível superior na área da saúde qualificados. (porcentagem)	≥70,00 %	48,51 %
Fonte: SAGP/SMS Goiânia, 2020 (Planilha de controle interno)			
Situação da Meta: não alcançada			
Justificativa: Dentre todas as unidades com serviços de atenção primária são oferecidos 101 cargos de gestão (coordenação geral ou técnica), em dezembro de 2020, 62 deles eram ocupados por profissionais com formação de nível superior, sendo 49 da área da saúde e 13 de cursos não ligadas a saúde. O restante dos cargos foram ocupados por profissionais de nível médio ou com formação tecnológica. A não efetivação desta meta ocorreu devido ao realocamento dos recursos financeiros no Programa Previne Brasil, que passou a não prever o financiamento por parte do Ministério da Saúde para a qualificação dos gestores da atenção primária.			
Responsável na SMS: SAGP/SMS Goiânia			

DIRETRIZ 5 – OBJETIVO 5.3

Diretriz 5	Fortalecimento da Gestão do SUS.	
Objetivo 5.3	Fortalecer a gestão democrática do SUS, ampliando a participação social e os canais participativos na formulação e no controle da execução da política municipal de saúde, aprimorando os Conselhos e as Conferências de Saúde.	
	Valor previsto no PPA (R\$)	Resultado Alcançado (R\$)
	253.000,00	0,00

Ação 5.3.1	Melhorar a estrutura de funcionamento do CMS através de apoio à reestruturação de sua secretaria executiva e conforme preconizado no Artigo Art. 11 e seus parágrafos da Lei Nº 8.088, de 10 de janeiro de 2002 que cria o Conselho Municipal de Saúde (CMS) de		
	Indicador	Meta pactuada	Meta alcançada
	Percentual de profissionais lotados e desempenhando suas funções no CMS (porcentagem)	100 %	0,00 %
Fonte: SAGP/SMS Goiânia, 2020 (Planilha de controle interno)			
Situação da Meta: não alcançada			
Justificativa: Não foram lotados outros servidores para compor a Secretaria Executiva. O CMS continuará solicitando servidores em 2020			
Responsável na SMS: SECRETARIA EXECUTIVA DO CMS/SMS Goiânia			

Ação 5.3.2	Investir na formação dos (as) conselheiros de saúde para o exercício da sua função e outros temas, com a construção de um cronograma permanente em articulação e parceria com a Escola Municipal de Saúde Pública e outras Instituições.		
	Indicador	Meta pactuada	Meta alcançada
	Quantidade de capacitações realizadas por ano (Número absoluto)	10 capacitações realizadas no ano	00 capacitações realizadas no ano
Fonte: EMSP/SAGP/SMS Goiânia, 2020 (Planilhas de controle interno)			
Situação da Meta: não alcançada			
Justificativa: Foi elaborado o planejamento do curso de formação, porém foi necessário alterar toda metodologia para adequar a situação de distanciamento social ocasionado pela pandemia. Sua execução irá ocorrer em 2021			
Responsável na SMS: SECRETARIA EXECUTIVA DO CMS/SMS Goiânia			

Ação 5.3.3	Articular e apoiar a criação de caixas de sugestões, críticas e elogios em todas as unidades da SMS por meio de instrumento padronizado com sua atualização periódica.		
	Indicador	Meta pactuada	Meta alcançada
	Percentual de Unidades de Saúde com caixas de sugestões, críticas e elogios em funcionamento (porcentagem)	100 %	0,00 %
Fonte: CMS, 2020 (planilha de controle interno)			
Situação da Meta: não alcançada			
Justificativa: Ainda se encontra em processo licitatório para aquisição deste material. Foi elaborado o modelo de caixa de sugestões, porém não foram finalizados os procedimentos para cumprimento da meta. O CMS retomará o projeto modelo e as tratativas com a SMS para efetivar a meta em 2021			
Responsável na SMS: SECRETARIA EXECUTIVA DO CMS/SMS Goiânia			

Ação 5.3.4	Fortalecer a Ouvidoria enquanto instrumento de qualificação de instrumentos de gestão.		
	Indicador	Meta pactuada	Meta alcançada
	Proporção de conclusões com data provável, para o período de mediação com todas as demandas concluídas com índice de satisfação (porcentagem)	≥80,00 %	81,20 %
Fonte: SIOUVESUS, 2020			
Situação da Meta: alcançada			
Justificativa: De 4.753 demandas recebidas em 2020, 3.858 (81,2%) das demandas foram respondidas e 895 demandas (18,8%) ainda encontram-se em análise, ou foram encaminhadas ou reencaminhadas. Porém, a maioria das demandas respondidas foram concluídas fora do prazo estimado.			
Responsável na SMS: OUVIDORIA EM SAÚDE/SMS Goiânia			

Ação 5.3.5	Formação de Comitê Intersetoriais Locais para fortalecimento da Atenção integral a saúde com a participação de UBS/UBSF, creches, Centro de Assistência Social, escolas e Instituições Sociais (ONGs). (CMSM).		
Indicador	Meta pactuada	Meta alcançada	
Quantidade de Comitê Intersetoriais Locais para fortalecimento da Atenção integral a saúde instituídos (Número absoluto)	2 Comitê Intersetoriais Locais para fortalecimento da atenção integral à saúde instituídos	0 Comitê Intersetoriais Locais para fortalecimento da atenção integral à saúde instituídos	
Fonte: CMS, 2020 (planilha de controle interno)			
Situação da Meta: não alcançada			
Justificativa: As atividades de eleição dos CLS, a situação de distanciamento social ocasionado pela pandemia e o número reduzido de servidores na Secretaria Executiva do CMS inviabilizaram o cumprimento dessa meta.			
Responsável na SMS: SECRETARIA EXECUTIVA DO CMS/SMS Goiânia			

DIRETRIZ 5 – OBJETIVO 5.4

Diretriz 5	Fortalecimento da Gestão do SUS.	
Objetivo 5.4	Estabelecer mecanismos de regulação e controle do acesso aos exames/procedimentos de Média e Alta Complexidade.	
Valor previsto no PPA (R\$)	Resultado Alcançado (R\$)	
402.000,00	0,00	

Ação 5.4.1	Manter a Central de Regulação funcionando		
Indicador	Meta pactuada	Meta alcançada	
Quantidade de centrais funcionando (Número absoluto)	01 Central funcionando	01 Central funcionando	
Fonte: SRCA/SMS Goiânia, 2020 (planilha de controle interno)			
Situação da Meta: alcançada			
Justificativa: Todas funcionando normalmente.			
Responsável na SMS: SUREPS/SMS Goiânia			

DIRETRIZ 6 – OBJETIVO 6.1

Diretriz 6	Ampliação dos Investimentos na Rede de Serviços de Saúde.	
Objetivo 6.1	Ampliar a rede física da Secretaria Municipal de Saúde melhorando o acesso da população aos serviços de saúde com financiamento adequado e sustentável que atenda às necessidades da Rede de Atenção à Saúde e da população.	
Valor previsto no PPA (R\$)		Resultado Alcançado (R\$)
21.395.000,00		16.686.553,09

Ação 6.1.1	Construção CSF Alto do Vale		
Indicador		Meta pactuada	Meta alcançada
Situação da unidade construída (não iniciada/em andamento/concluída)		01 Obra concluída	Obra em andamento
Fonte: DALOG/SAGP/SMS Goiânia, 2020 (Planilha de controle interno)			
Situação da Meta: não alcançada			
Justificativa: A obra está em andamento com 57,03% de evolução físico-financeira. Estima-se que a obra será concluída em 23/04/2021.			
Responsável na SMS: SAGP/SMS Goiânia			

Ação 6.1.2	Construção CSF São Carlos (contempla Alto do Vale)		
Indicador		Meta pactuada	Meta alcançada
Situação da unidade construída (não iniciada/em andamento/concluída)		01 Obra concluída	Obra em andamento
Fonte: DALOG/SAGP/SMS Goiânia, 2020 (Planilha de controle interno)			
Situação da Meta: não alcançada			
Justificativa: A obra está em andamento com 50,07% de evolução físico-financeira. Estima-se que a obra será concluída em 17/05/2021			
Responsável na SMS: SAGP/SMS Goiânia			

Ação 6.1.3	Ampliar UPA Novo Mundo		
Indicador		Meta pactuada	Meta alcançada
Situação da unidade ampliada (não iniciada/em andamento/concluída)		1 Obra concluída	1 Obra concluída
Fonte: DALOG/SAGP/SMS Goiânia, 2020 (Planilha de controle interno)			
Situação da Meta: alcançada			
Justificativa: A obra foi concluída através de mão de obra da SEINFRA.			
Responsável na SMS: SAGP/SMS Goiânia			

Ação 6.1.4	Construir da CSF Santa Helena	
Indicador	Meta pactuada	Meta alcançada
Situação da unidade construída (não iniciada/em andamento/concluída)	01 Obra concluída	Obra em andamento
Fonte: DALOG/SAGP/SMS Goiânia, 2020 (Planilha de controle interno)		
Situação da Meta: não alcançada		
Justificativa: A gestão optou pela não execução da obra e pela revisão do projeto arquitetônico para nova licitação da obra. O novo projeto arquitetônico está em fase de elaboração		
Responsável na SMS: SAGP/SMS Goiânia		

Ação 6.1.5	Reformar UBS Balneário Meia Ponte	
Indicador	Meta pactuada	Meta alcançada
Situação da unidade reformada (não iniciada/em andamento/concluída)	01 Obra concluída	1 Obra concluída
Fonte: DALOG/SAGP/SMS Goiânia, 2020 (Planilha de controle interno)		
Situação da Meta: alcançada		
Justificativa: A obra foi concluída através de mão de obra da SEINFRA.		
Responsável na SMS: SAGP/SMS Goiânia		

Ação 6.1.6	Construir CSF Alto do Vale	
Indicador	Meta pactuada	Meta alcançada
Situação da unidade construída (não iniciada/em andamento/concluída)	01 Obra concluída	Obra em andamento
Fonte: DALOG/SAGP/SMS Goiânia, 2020 (Planilha de controle interno)		
Situação da Meta: em andamento		
Justificativa: Obra atrasou devido à pandemia e dificuldades no reemprego para o exercício 2021.		
Responsável na SMS: SAGP/SMS Goiânia		

Ação 6.1.7	Construir CSF Vale dos Sonhos	
Indicador	Meta pactuada	Meta alcançada
Situação da unidade construída (não iniciada/em andamento/concluída)	01 Obra concluída	Obra cancelada
Fonte: DALOG/SAGP/SMS Goiânia, 2020 (Planilha de controle interno)		
Situação da Meta: não alcançada		
Justificativa: A gestão optou pela não execução da obra.		
Responsável na SMS: SAGP/SMS Goiânia		

Ação 6.1.8	Ampliar UPA Guanabara		
	Indicador	Meta pactuada	Meta alcançada
	Situação da unidade ampliada (não iniciada/em andamento/concluída)	01 Obra concluída	Obra em andamento
Fonte: DALOG/SAGP/SMS Goiânia, 2020 (Planilha de controle interno)			
Situação da Meta: não alcançada			
Justificativa: A obra está paralisada devido à dificuldade financeira da empresa contratada em concluir a execução da obra através do Contrato nº 615/2017, decorrente do Processo nº 6605609			
Responsável na SMS: SAGP/SMS Goiânia			

Ação 6.1.9	Ampliar UPA Chácara do Governador		
	Indicador	Meta pactuada	Meta alcançada
	Situação da unidade ampliada (não iniciada/em andamento/concluída)	01 Obra concluída	01 Obra concluída
Fonte: DALOG/SAGP/SMS Goiânia, 2020 (Planilha de controle interno)			
Situação da Meta: alcançada			
Justificativa: O serviço foi executado em 2020 através do Contrato nº 515/2019, decorrente do Processo nº 65572664			
Responsável na SMS: SAGP/SMS Goiânia			

Ação 6.1.10	Reformar CAIS Cândida de Moraes		
	Indicador	Meta pactuada	Meta alcançada
	Situação da unidade reformada (não iniciada/em andamento/concluída)	01 Obra concluída	01 Obra concluída
Fonte: DALOG/SAGP/SMS Goiânia, 2020 (Planilha de controle interno)			
Situação da Meta: alcançada			
Justificativa: O serviço foi executado em 2020 através do processo BEE nº 19.602, contrato nº 761/2019, firmado entre a Secretária Municipal de Saúde e a empresa Murano Construções Ltda, para prestação de serviços de manutenção predial corretiva e preventiva.			
Responsável na SMS: SAGP/SMS Goiânia			

Ação 6.1.11	Reformar CSF Vila Mutirão		
	Indicador	Meta pactuada	Meta alcançada
	Situação da unidade reformada (não iniciada/em andamento/concluída)	01 Obra concluída	Obra em andamento
Fonte: DALOG/SAGP/SMS Goiânia, 2020 (Planilha de controle interno)			
Situação da Meta: não alcançada			
Justificativa: Informamos que foi solicitado a execução do serviço em 2020 através do processo BEE nº 19.602, contrato nº 761/2019, firmado entre a Secretária Municipal de Saúde e a empresa Murano Construções Ltda, para prestação de serviços de manutenção predial corretiva e preventiva, devido a empresa não atender a contento as demandas da Secretaria Municipal de Saúde o contrato não foi renovado e aberto processo de irregularidade nº 85150120.			
Responsável na SMS: SAGP/SMS Goiânia			

Ação 6.1.12	Reformar CSF Crimeia Oeste		
	Indicador	Meta pactuada	Meta alcançada
	Situação da unidade reformada (não iniciada/em andamento/concluída)	01 Obra concluída	Obra em andamento
Fonte: DALOG/SAGP/SMS Goiânia, 2020 (Planilha de controle interno)			
Situação da Meta: não alcançada			
Justificativa: Informamos que foi solicitado a execução do serviço em 2020 através do processo BEE nº 19.602, contrato nº 761/2019, firmado entre a Secretária Municipal de Saúde e a empresa Murano Construções Ltda, para prestação de serviços de manutenção predial corretiva e preventiva, devido a empresa não atender a contento as demandas da Secretaria Municipal de Saúde o contrato não foi renovado e aberto processo de irregularidade nº 85150120.			
Responsável na SMS: SAGP/SMS Goiânia			

Ação 6.1.13	Reformar CSF Boa Vista		
	Indicador	Meta pactuada	Meta alcançada
	Situação da unidade reformada (não iniciada/em andamento/concluída)	01 Obra concluída	Obra paralizada
Fonte: DALOG/SAGP/SMS Goiânia, 2020 (Planilha de controle interno)			
Situação da Meta: não alcançada			
Justificativa: Informamos que foi solicitado a execução do serviço em 2020 através do processo BEE nº 19.602, contrato nº 761/2019, firmado entre a Secretária Municipal de Saúde e a empresa Murano Construções Ltda, para prestação de serviços de manutenção predial corretiva e preventiva, devido a empresa não atender a contento as demandas da Secretaria Municipal de Saúde o contrato não foi renovado e aberto processo de irregularidade nº 85150120.			
Responsável na SMS: SAGP/SMS Goiânia			

Ação 6.1.14	Reformar CSF São Judas Tadeu		
	Indicador	Meta pactuada	Meta alcançada
	Situação da unidade reformada (não iniciada/em andamento/concluída)	01 Obra concluída	01 Obra concluída
Fonte: DALOG/SAGP/SMS Goiânia, 2020 (Planilha de controle interno)			
Situação da Meta: alcançada			
Justificativa: O serviço foi executado em 2020 através do processo BEE n° 19.602, contrato n° 761/2019, firmado entre a Secretária Municipal de Saúde e a empresa Murano Construções Ltda, para prestação de serviços de manutenção predial corretiva e preventiva.			
Responsável na SMS: SAGP/SMS Goiânia			

Ação 6.1.15	Reformar CSF Balneário Meia Ponte		
	Indicador	Meta pactuada	Meta alcançada
	Situação da unidade reformada (não iniciada/em andamento/concluída)	01 Obra concluída	01 Obra concluída
Fonte: DALOG/SAGP/SMS Goiânia, 2020 (Planilha de controle interno)			
Situação da Meta: alcançada			
Justificativa: O serviço foi executado em 2020 através do processo BEE n° 19.602, contrato n° 761/2019, firmado entre a Secretária Municipal de Saúde e a empresa Murano Construções Ltda, para prestação de serviços de manutenção predial corretiva e preventiva.			
Responsável na SMS: SAGP/SMS Goiânia			

Ação 6.1.16	Reformar CAIS Vila Nova		
	Indicador	Meta pactuada	Meta alcançada
	Situação da unidade reformada (não iniciada/em andamento/concluída)	01 Obra concluída	Obra paralizada
Fonte: DALOG/SAGP/SMS Goiânia, 2020 (Planilha de controle interno)			
Situação da Meta: não alcançada			
Justificativa: Informamos que foi solicitado a execução do serviço em 2020 através do processo BEE n° 19.602, contrato n° 761/2019, firmado entre a Secretária Municipal de Saúde e a empresa Murano Construções Ltda, para prestação de serviços de manutenção predial corretiva e preventiva, devido a empresa não atender a contento as demandas da Secretaria Municipal de Saúde o contrato não foi renovado e aberto processo de irregularidade n° 85150120.			
Responsável na SMS: SAGP/SMS Goiânia			

Ação 6.1.17	Reformar CSF Jardim Primavera		
	Indicador	Meta pactuada	Meta alcançada
	Situação da unidade reformada (não iniciada/em andamento/concluída)	01 Obra concluída	Obra paralizada
Fonte: DALOG/SAGP/SMS Goiânia, 2020 (Planilha de controle interno)			
Situação da Meta: não alcançada			
Justificativa: Informamos que foi solicitado a execução do serviço em 2020 através do processo BEE nº 19.602, contrato nº 761/2019, firmado entre a Secretária Municipal de Saúde e a empresa Murano Construções Ltda, para prestação de serviços de manutenção predial corretiva e preventiva, devido a empresa não atender a contento as demandas da Secretaria Municipal de Saúde o contrato não foi renovado e aberto processo de irregularidade nº 85150120.			
Responsável na SMS: SAGP/SMS Goiânia			

Ação 6.1.18	Instalar cerca elétrica e vídeo monitoramento do CSF Leste Universitário		
	Indicador	Meta pactuada	Meta alcançada
	Instalação de cerca elétrica e vídeo monitoramento instalada (não iniciada/em andamento/concluída)	01 sistema de monitoramento e cerca elétrica instalada concluída	01 sistema de monitoramento e cerca elétrica instalada concluída
Fonte: DALOG/SAGP/SMS Goiânia, 2020 (Planilha de controle interno)			
Situação da Meta: alcançada			
Justificativa: Emitida ordem de serviço desde 25/11/2020			
Responsável na SMS: SAGP/SMS Goiânia			

Ação 6.1.19	Realizar manutenção do telhado e Forro de Gesso do CSF Leste Universitário		
	Indicador	Meta pactuada	Meta alcançada
	Situação da unidade reformada (não iniciada/em andamento/concluída)	01 Obra concluída	Obra paralizada
Fonte: DALOG/SAGP/SMS Goiânia, 2020 (Planilha de controle interno)			
Situação da Meta: não alcançada			
Justificativa: Informamos que foi solicitado a execução do serviço em 2020 através do processo BEE nº 19.602, contrato nº 761/2019, firmado entre a Secretária Municipal de Saúde e a empresa Murano Construções Ltda, para prestação de serviços de manutenção predial corretiva e preventiva, devido a empresa não atender a contento as demandas da Secretaria Municipal de Saúde o contrato não foi renovado e aberto processo de irregularidade nº 85150120.			
Responsável na SMS: SAGP/SMS Goiânia			

DIRETRIZ 7 – OBJETIVO 7.1

Diretriz 7	Estruturação de medidas para redução da morbimortalidade decorrente da Infecção Humana pelo Novo Coronavírus/COVID-19 mediante ações de Vigilância, Prevenção, Atenção e Promoção à Saúde a fim de conter e mitigar seus impactos na população.	
Objetivo 7.1	Fortalecer o Sistema Municipal de Vigilância em Saúde para atuação na identificação, notificação, investigação de casos suspeitos de Doença Respiratória Aguda pelo SARS-CoV-2/COVID - 19 com monitoramento e análises epidemiológicas a partir dos sistemas de informação vigentes para vigilância de síndrome gripal por coronavírus (e-SUS Notifica) e síndrome respiratória aguda grave (SIVEP-gripe) que subsidiem ações de prevenção e/ou mitigação dos riscos de transmissão, diretrizes assistenciais e de gestão para o enfrentamento da doença.	
Valor previsto no PPA (R\$)		Resultado Alcançado (R\$)
183.000.000,00		218.505.300,90

Ação 7.1.1	Publicar Protocolos para as diversas instâncias de gestão e outros estabelecimentos de saúde da rede pública e privada		
Indicador		Meta pactuada	Meta alcançada
Quantidade de protocolos publicados (Número absoluto)		45,00 %	45,00 %
Fonte: Portal SMS Goiânia, 2020; Diário Oficial do Município, 2020			
Situação da Meta: alcançada			
Justificativa: No site da Prefeitura de Goiânia, no espaço específico para Covid-19, foram publicadas 45 normatizações em forma de Notas Técnicas, Notas Informativas, Recomendações e Protocolos. Estes documentos foram norteadores das diversas ações e atividades de trabalhadores e econômicas do Município			
Responsável na SMS: SVS/SMS Goiânia			

Ação 7.1.2	Ampliar a testagem para o diagnóstico de COVID - 19		
Indicador A		Meta pactuada	Meta alcançada
Percentual de notificações de Síndrome Gripal (SG) testado para COVID -19 (porcentagem)		≥40,00 %	56,70 %
Indicador B		Meta pactuada	Meta alcançada
Percentual de notificações de Síndrome Respiratória Aguda Grave (SRAG) testado para COVID -19 (porcentagem)		≥80,00 %	87,03 %
Fonte: SIVEP GRIPE, 2020			
Situação da Meta: alcançada			
Justificativa: Ampliação da oferta de testes para os casos de SRAG e alteração do protocolo de testagem, onde foi definido que todos os pacientes com SRAG deveriam ser testados antes mesmo de serem encaminhados para as internações, sendo assim a testagem passou a ser feita em tempo mais oportuno.			
Responsável na SMS: SVS/SMS Goiânia			

Ação 7.1.3	Realizar testagem dos pacientes sintomáticos e contactantes e assintomáticos COVID-19		
	Indicador	Meta pactuada	Meta alcançada
	Quantidade de testes realizados (Número absoluto)	169.000 testes realizados	240.000 testes realizados
Fonte: SVS/SMS Goiânia, 2020 (Sistema BIOMEGA)			
Situação da Meta: alcançada			
Justificativa: A modalidade de testagem foi ampliada a partir de Agosto de 2020, onde as coletas para diagnóstico de COVID passaram a ser realizadas de forma itinerante em modalidades de tendas (pedestres) e Drives Thru semanalmente, além de coletas domiciliares. Além disso um contrato realizado com um laboratório privado permitiu a realização de testes RT-PCR para todos os pacientes com sintomas no município de Goiânia. Outro ponto a destacar foi a realização de agendamento da coleta domiciliar para os contatos de casos positivos através do Telemedicina em Goiânia. Ainda Goiânia aderiu à testagem através do aplicativo Dados do Bem (Parceria entre a SES e banco Itaú).			
Responsável na SMS: SVS/SMS Goiânia			

Ação 7.1.4	Identificar os trabalhadores de saúde da SMS suspeitos ou confirmados para COVID-19 para adoção das medidas de prevenção adequadas e necessárias		
	Indicador	Meta pactuada	Meta alcançada
	Proporção de casos confirmados no município por semana epidemiológica (porcentagem)	100 %	100 %
Fonte: e-SUS VE, 2020; SIVEP GRIPE, 2020; SESMT/SVS/SMS Goiânia, 2020 (Planilha de controle interno)			
Situação da Meta: alcançada			
Justificativa: Todos os trabalhadores afastados (1743 trabalhadores) foram testados para COVID-19. Por categoria: Administrativos (359); Médico (198); Enfermagem (542); Odontologia (122); Farmácia (37); ACS/ Endemias (236); Serviços Gerais (59); Outros profissionais de saúde (190). TOTAL:1743			
Responsável na SMS: SVS/SMS Goiânia			

Ação 7.1.5	Investigar os óbitos por SRAG pelo SARS-CoV-2/COVID - 19 no município		
	Indicador	Meta pactuada	Meta alcançada
	Proporção de óbitos por SRAG pelo SARS-CoV-2/COVID - 19 investigados (porcentagem)	100 %	40,10 %
Fonte: SIM, 2020; SIVEP GRIPE, 2020; SEMAS, 2020			
Situação da Meta: não alcançada			
Justificativa: Redução de pessoal devido a grupo de risco, aumento do número de óbitos de residentes e ocorrências no Município, falta de RH para investigação e baixa adesão dos Estabelecimentos de Saúde com encaminhamento dos prontuários médicos.			
Responsável na SMS: SVS/SMS Goiânia			

Ação 7.1.6	Realizar fiscalização nos estabelecimentos para verificar cumprimento das normas preconizadas do decreto municipal referente a COVID - 19		
	Indicador	Meta pactuada	Meta alcançada
	Percentual de estabelecimentos fiscalizados (porcentagem)	100 %	100 %
Fonte: DIVSAN/SVS/SMS Goiânia, 2020 (Planilha de controle interno)			
Situação da Meta: alcançada			
Justificativa: Nas fiscalizações de estabelecimentos sujeitos à vigilância sanitária foi verificado o cumprimento das normas referentes ao combate da Covid-19 em 100% dos locais visitados.			
Responsável na SMS: SVS/SMS Goiânia			

DIRETRIZ 7 – OBJETIVO 7.2

Diretriz 7	Estruturação de medidas para redução da morbimortalidade decorrente da Infecção Humana pelo Novo Coronavírus/COVID-19 mediante ações de Vigilância, Prevenção, Atenção e Promoção à Saúde a fim de conter e mitigar seus impactos na população.		
Objetivo 7.2	Organizar a Rede de Atenção à Saúde do SUS, em todos os níveis de complexidade, que garanta acesso da população em tempo oportuno para os casos suspeitos e/ou confirmados de Doença Respiratória Aguda pelo SARS-CoV-2/COVID – 19, integrada com o Sistema de Regulação.		
	Valor previsto no PPA (R\$)	Resultado Alcançado (R\$)	
	Previsto no objetivo 7.1	Valores alcançados no objetivo 7.1	

Ação 7.2.1	Publicar Protocolos para as diversas instâncias de gestão e outros estabelecimentos de saúde da rede pública e privada		
	Indicador	Meta pactuada	Meta alcançada
	Percentual de protocolos publicados (porcentagem)	100 %	100 %
Fonte: Portal SMS Goiânia, 2020 Diário Oficial do Município, 2020			
Situação da Meta: alcançada			
Justificativa: Foram elaborados protocolos sobre o Atendimento Odontológico em virtude da pandemia pelo novo Coronavírus e protocolo, fluxograma e normativas sobre a saúde sexual e reprodutiva (protocolos de vasectomia e laqueadura, protocolos sobre a pílula do dia seguinte e outros métodos contraceptivos). Além disso, foi adotado o protocolo estabelecido pelo Ministério da Saúde, intitulado FAST TRACK PARA ATENÇÃO PRIMÁRIA EM LOCAIS COM TRANSMISSÃO COMUNITÁRIA e MANEJO DO COVID 19 NAS UNIDADES DE ATENÇÃO PRIMÁRIA padronizando assim a organização da unidade de saúde, rastreamento de casos, manejo dos usuários e contatos, coleta de exames e testes rápidos e isolamento social.			
Responsável na SMS: SGRAS/SMS Goiânia			

Ação 7.2.2	Monitorar os atendimentos por Síndrome Gripal (SG) pela Central Humanizada de atendimento à população		
	Indicador	Meta pactuada	Meta alcançada
	Percentual de notificações de Síndrome Gripal (SG) na Central Humanizada de atendimento à população (porcentagem)	100 %	100 %
Fonte: SGRAS/SMS Goiânia, 2020 (Planilha IDETECH)			
Situação da Meta: alcançada			
Justificativa: Foram monitorados 27.161 pacientes com SG pela Central Humanizada.			
Responsável na SMS: SGRAS/SMS Goiânia			

Ação 7.2.3	Monitorar resposta Telemedicina para atendimento dos casos suspeitos ou confirmados COVID - 19		
	Indicador	Meta pactuada	Meta alcançada
	Proporção de casos acompanhados pela Plataforma de Telemedicina por tempo de espera (0-24 horas, 25-72 horas, 72 horas e mais) por semana epidemiológica (porcentagem)	≥90,00 %	90,00 %
Fonte: SVS/SMS Goiânia, 2020 (Plataforma TELEMEDICINA) ee-SUS VE, 2020			
Situação da Meta: alcançada			
Justificativa: O telemedicina e as equipes da Estratégia Saúde da Família monitoraram os paciente com SG			
Responsável na SMS: SGRAS/SMS Goiânia			

Ação 7.2.4	Implantar Centros de Atendimento para Enfrentamento da COVID - 19, em caráter excepcional e temporário		
	Indicador	Meta pactuada	Meta alcançada
	Quantidade de Centros de Atendimento para Enfrentamento da COVID – 19 implantados (Número absoluto)	09 Centros de Atendimento para Enfertamento do COVID implantados	05 Centros de Atendimento para Enfertamento do COVID implantados
Fonte: CNES, 2020			
Situação da Meta: não alcançada			
Justificativa: O Ministério da Saúde homologou a implantação de 5 Centros de Atendimento para Enfrentamento da COVID - 19 sendo eles: CIAMS Novo Horizonte, Cias Bairro Goia, Cais Parque Amendoeiras, CAIS Vila Nova e Cais Candida de Moraes			
Responsável na SMS: SGRAS/SMS Goiânia			

Ação 7.2.5	Monitorar atendimento de Síndrome Gripal na Atenção Primária à Saúde (APS) diante da demanda de indivíduos suspeitos por COVID-19		
	Indicador	Meta pactuada	Meta alcançada
	Percentual de atendimentos médicos e de enfermeiros por Síndrome Gripal na Atenção Primária à Saúde (APS) (porcentagem)	100 %	100 %
Fonte: Sistema de Informação SMS Goiânia, 2020 (CELK)			
Situação da Meta: alcançada			
Justificativa: Foram monitorados 24.482 os casos positivos e notificados pelas equipes da saúde, bem como, o acompanhamento e monitoramento dos usuários com comorbidade pelos agentes comunitários de saúde.			
Responsável na SMS: SGRAS/SMS Goiânia			

Ação 7.2.6	Monitorar os atendimentos de Síndrome Gripal e Síndrome Respiratória Grave nas Unidades de Urgências da SMS		
	Indicador A	Meta pactuada	Meta alcançada
	Percentual de atendimento por SG Unidades de Urgências (porcentagem)	40,00 %	40,00 %
	Indicador B	Meta pactuada	Meta alcançada
	Percentual de atendimento por SRAG nas Unidades de Urgências (porcentagem)	30,00 %	30,00 %
Fonte: Sistema de Informação SMS Goiânia, 2020 (CELK)			
Situação da Meta: alcançada			
Justificativa: O acompanhamento dos casos de COVID são monitorados diariamente pela Gerência de Urgências			
Responsável na SMS: SGRAS/SMS Goiânia			

Ação 7.2.7	Otimizar o tempo médio de resposta total do Serviço de Atendimento Móvel de Urgência SAMU 192 nas transferências de pacientes das Unidades de Saúde próprias		
	Indicador	Meta pactuada	Meta alcançada
	Tempo Médio de Resposta Total (Minutos)	≤80 minutos	80 minutos
Fonte: Sistema de Informação SMS Goiânia, 2020 (CELK)			
Situação da Meta: alcançada			
Justificativa: Para pacientes de Suporte Básico de Vida a Meta vem sendo atingida. Com relação ao Suporte Avançado esta sendo organizado uma nova estratégia específica de transporte intermediário			
Responsável na SMS: SGRAS/SMS Goiânia			

Ação 7.2.8	Analisar atendimento casos suspeitos ou confirmados COVID-19 pelo SAMU 192		
	Indicador	Meta pactuada	Meta alcançada
	Percentual de atendimento de casos suspeitos ou confirmados de COVID-19 mensal (porcentagem)	100 %	100 %
Fonte: Sistema de Informação SMS Goiânia, 2020 (CELK)			
Situação da Meta: alcançada			
Justificativa: As chamadas para atendimento de pacientes suspeitos e ou confirmados de COVID são analisador e atendidas sendo encaminhadas para Unidades Pre-hospitalar do município.			
Responsável na SMS: SGRAS/SMS Goiânia			

Ação 7.2.9	Ofertar novos leitos de UTI COVID -19 com acesso regulado		
	Indicador	Meta pactuada	Meta alcançada
	Quantidade de leitos ampliados (Número absoluto)	191 leitos de UTI COVID 19 existentes	238 leitos de UTI COVID 19 existentes
Fonte: CNES, 2020, MAPA DE LEITOS, 2020 e PAINEL CORONAVIRUS, 2020			
Situação da Meta: alcançada			
Justificativa: Em 2020, a Secretaria Municipal de Saúde ampliou para 238 o número de leitos de UTI destinados resultado exclusivamente ao atendimento de pacientes suspeitos/confirmados de infecção pelo Novo Coronavírus alcançado ou não SARS-COV2, com acesso devidamente regulado.			
Responsável na SMS: SUREPS/SMS Goiânia			

Ação 7.2.10	Ofertar novos leitos de enfermaria COVID-19 com acesso regulado		
	Indicador	Meta pactuada	Meta alcançada
	Quantidade de leitos ampliados (Número absoluto)	200 leitos de Enfermária COVID 19 existentes	234 leitos de Enfermária COVID 19 existentes
Fonte: CNES, 2020, MAPA DE LEITOS, 2020 e PAINEL CORONAVIRUS, 2021			
Situação da Meta: alcançada			
Justificativa: Em 2020, a Secretaria Municipal de Saúde ampliou para 234 o número de leitos de Enfermária destinados exclusivamente ao atendimento de pacientes suspeitos/confirmados de infecção pelo Novo Coronavírus SARS-COV2, com acesso devidamente regulado.			
Responsável na SMS: SUREPS/SMS Goiânia			

Ação 7.2.11	Prover estoque de insumos estratégicos – Equipamentos de Proteção Individual (EPI) - para execução das ações de respostas à situação de pandemia pelo novo coronavírus (EPI)		
	Indicador	Meta pactuada	Meta alcançada
	Percentual de insumos (EPI) estratégicos por categoria atendido. (porcentagem)	100 %	100 %
Fonte: GPSR/SAGP/SMS Goiânia, 2020 (Relatório de controle interno)			
Situação da Meta: alcançada			
Justificativa: As compras para suprir necessidades de insumos estratégicos e Equipamentos de Proteção Individual (EPI) foram executadas.			
Responsável na SMS: SAGP/SMS Goiânia			

Ação 7.2.12	Implantação de Programa de Educação Continuada, com foco na prevenção, tratamento e controle da COVID-19, para capacitação dos profissionais do Município lotados na Rede de Atenção à Saúde		
	Indicador	Meta pactuada	Meta alcançada
	Percentual de profissionais capacitados, por categoria profissional, lotados na RAS (porcentagem)	≥90,00 %	80,00 %
Fonte: EMSP/SAGP/SMS Goiânia, 2020 (Planilhas de controle interno)			
Situação da Meta: não alcançada			
Justificativa: Apesar do curso planejados foram realizados em parceria com o SAMU, sendo estes oferecidos de maneira virtual.			
Responsável na SMS: SAGP/SMS Goiânia			

DIRETRIZ 7 – OBJETIVO 7.3

Diretriz 7	Estruturação de medidas para redução da morbimortalidade decorrente da Infecção Humana pelo Novo Coronavírus/COVID-19 mediante ações de Vigilância, Prevenção, Atenção e Promoção à Saúde a fim de conter e mitigar seus impactos na população.	
Objetivo 7.3	Ampliar a capacidade instalada com investimento adequado para o atendimento aos casos suspeitos ou confirmados de Doença Respiratória Aguda pelo SARS-CoV-2/COVID – 19.	
	Valor previsto no PPA (R\$)	Resultado Alcançado (R\$)
	Previsto no objetivo 7.1	Valores alcançados no objetivo 7.1

Ação 7.3.1	Adquirir equipamentos para estruturação de Unidades de Saúde para atendimentos pacientes com suspeita ou confirmados de COVID-19.		
	Indicador	Meta pactuada	Meta alcançada
	Percentual equipamentos para estruturação de Unidades de Saúde para atendimentos pacientes com suspeita ou confirmados de COVID-19 adquiridos. (porcentagem)	≥50,00 %	66,37 %
Fonte: GPSR/SAGP/SMS Goiânia, 2020 (Relatório de controle interno)			
Situação da Meta: alcançada			
Justificativa: Forma solicitados 1.582 equipamentos, sendo que 1.050 foram adquiridos. Esta meta foi alcançada devido que o planejamento da aquisição dos equipamentos considerou as necessidades e a aquisição foi menos burocrática devido a situação de emergência em saúde pública e os recursos financeiros foram específicos e disponibilizados rapidamente.			
Responsável na SMS: SAGP/SMS Goiânia			

DIRETRIZ 7 – OBJETIVO 7.4

Diretriz 7	Estruturação de medidas para redução da morbimortalidade decorrente da Infecção Humana pelo Novo Coronavírus/COVID-19 mediante ações de Vigilância, Prevenção, Atenção e Promoção à Saúde a fim de conter e mitigar seus impactos na população.		
Objetivo 7.4	Fortalecer as estratégias e ferramentas de Comunicação, interna e externa, com intuito de minimizar impactos sociais e econômicos, maximizando resultados das ações de controle da COVID – 19.		
	Valor previsto no PPA (R\$)	Resultado Alcançado (R\$)	
	Previsto no objetivo 7.1	Valores alcançados no objetivo 7.1	

Ação 7.4.1	Realizar a atualização regular das informações sobre a COVID – 19 na página eletrônica da SMS		
	Indicador	Meta pactuada	Meta alcançada
	Percentual das informações produzidas publicadas. (porcentagem)	100 %	100 %
Fonte: ASCOM/SMS Goiânia, 2020 (https://saude.goiania.go.gov.br/goiania-contr-o-coronavirus/)			
Situação da Meta: alcançada			
Justificativa: A Gerência de Tecnologia da Informação atualiza, diariamente, as informações pertinentes aos boletins epidemiológicos, balanço da vacinação, notas técnicas vigentes, decretos, entre outros documentos oficiais. Também são atualizadas as notícias referentes à vacinação, informes e temas relacionados à pandemia. Importante destacar que, no site oficial da Prefeitura de Goiânia, existe uma página exclusivamente direcionada às informações sobre o novo Coronavírus.			
Responsável na SMS: ASCOM/SMS Goiânia			

Ação 7.4.2	Estruturar um Portal de Transparência relacionado ao novo coronavírus/COVID-19, alimentado pela SMS		
	Indicador	Meta pactuada	Meta alcançada
	Portal de Transparência estruturado com dados publicados (não iniciada/em andamento/concluída)	01 Portal Transparência da Secretaria Municipal de Saúde funcionando	01 Portal Transparência da Secretaria Municipal de Saúde funcionando
	Fonte: ASCOM/SMS Goiânia, 2020 (Portal Transparência da Secretaria Municipal de Saúde)		
	Situação da Meta: alcançada		
	Justificativa: Portal da Transparência estruturado dentro do site oficial da SMS: https://www.goiania.go.gov.br/_transparencia-coronavirus/		
	Responsável na SMS: ASCOM/SMS Goiânia		

Ação 7.4.3	Divulgar amplamente alertas e boletins epidemiológicos/informativos		
	Indicador	Meta pactuada	Meta alcançada
	Quantidade de boletins publicados (Número absoluto)	Diariamente boletins publicados	Desde abril, 272 boletins publicados
	Fonte: ASCOM/SMS Goiânia, 2020 (https://saude.goiania.go.gov.br/goiania-contr-o-coronavirus/)		
	Situação da Meta: alcançada		
	Justificativa: Os boletins epidemiológicos são diariamente inseridos tanto no portal da Saúde, quanto no site da Prefeitura de Goiânia. As informações são replicadas à imprensa e, também à Secretaria de Comunicação. Importante destacar que um resumo diário é feito, todas as manhãs, para encaminhar à assessoria direta do prefeito, subsidiando-o com as informações mais recentes.		
	Responsável na SMS: ASCOM/SMS Goiânia		

6. INDICADORES DE PACTUAÇÃO INTERFEDERATIVA

A Pactuação Interfederativa é um instrumento que reflete o acordo entre os entes federados (Municípios, Estados e Distrito Federal) em relação a um rol de indicadores estabelecidos com base nas prioridades nacionais em saúde.

Conforme a Resolução CIT n° 8, de 24 de novembro de 2016, que dispõe sobre o processo de Pactuação Interfederativa para o período 2017-2021, os atuais indicadores desse instrumento se dividem entre 20 indicadores universais, de pactuação comum e obrigatória para todos os entes, e 3 indicadores específicos, de pactuação obrigatória, desde que observadas condições específicas do território em que o ente se localiza.

Assim sendo, a SMS de Goiânia monitora, a partir das bases de dados nacionais e locais, as metas pactuadas e aprovadas pelo Conselho Municipal de Saúde quando da aprovação da Programação Anual de Saúde, fazendo com que os resultados aferidos retroalimentem o processo de planejamento em saúde.

As observações sobre cada uma meta encontram-se inseridas nas justificativas para cada indicador inseridas na PAS 2020.

TABELA 6.1 – Resultado das metas pactuadas para os indicadores de pactuação Interfederativa , N° SMS Goiânia, 2020*.

Número	Indicador	Meta ano 2020	Resultado Anual
1	Taxa de mortalidade prematura (de 30 a 69 anos) pelo conjunto das quatro principais doenças crônicas não transmissíveis (doenças do aparelho circulatório, câncer, diabetes e doenças respiratórias crônicas)	275/100.000	280/100.000
2	Proporção de óbitos de mulheres em idade fértil (10 a 49 anos) investigado	100%	100%
3	Proporção de registro de óbitos com causa básica definida	≥97,00 %	98,3 %
4	Proporção de vacinas selecionadas do Calendário Nacional de Vacinação para crianças menores de dois anos de idade - Pentavalente (3ª dose), pneumocócica 10-valente (2ª dose), Poliomielite (3ª U dose) e Tríplice viral (1ª dose) - com cobertura vacinal preconizada	≥90,00 %	0 %
5	Proporção de casos de doenças de notificação compulsória imediata (DNCI) encerrados em até 60 dias após notificação	≥80,00 %	75,8 %
6	Proporção de cura dos casos novos de hanseníase diagnosticados nos anos das coortes	≥95,00 %	97,9 %
7	Número de casos autóctones de malária	<2	0
8	Número de casos novos de sífilis congênita em menores de um ano de idade	≤ 50	46
9	Número de casos novos de AIDS em menores de 5 anos	≤1	01
10	Proporção de análises realizadas em amostras de água para consumo humano quanto aos parâmetros coliformes totais, cloro residual livre e turbidez	100%	52%
11	Razão de exames citopatológicos do colo do útero em mulheres de 25 a 64 anos na população residente de determinado local e a população da mesma faixa etária	≥0,32 %	0,11 %
12	Razão de exames de mamografia de rastreamento realizados em mulheres de 50 a 69 anos na população residente de determinado local e população da mesma faixa etária	≥0,32 %	0,1 %
13	Proporção de parto normal no SUS e na saúde suplementar	≥36,00 %	30,08%
14	Proporção de gravidez na adolescência entre as faixas etárias de 10 a 19 anos	≤11,00 %	9,2 %
15	Taxa de mortalidade infantil	≤10,60 /1000	11,01/1000
16	Número de óbitos maternos em determinado período e local de residência	≤5	14
17	Cobertura populacional estimada pelas equipes de Atenção Básica	≥66,40 %	59,29 %
18	Cobertura de acompanhamento das condicionalidades de Saúde do Programa Bolsa Família (PBF)	≥65,00 %	35 %
19	Cobertura populacional estimada de saúde bucal na Atenção Básica	≥46,00 %	30,57 %
20	Percentual de municípios que realizam no mínimo seis grupos de ações de Vigilância Sanitária consideradas necessárias a todos os municípios no ano	100%	100%
21	Ações de Matriciamento realizadas por CAPS com equipes de Atenção Básica	≥70,00 %	40 %
22	Número de ciclos que atingiram mínimo de 80% de cobertura de imóveis visitados para controle vetorial da dengue	04 ciclos	02 ciclos
23	Proporção de preenchimento do campo "ocupação" nas notificações de agravos relacionados ao trabalho	≥98,00 %	99,8 %

FONTE: Procedimentos para a pactuação conforme Resolução CIT 08, de 24 de novembro de 2016. *Dados preliminares.

7. EXECUÇÃO ORÇAMENTÁRIA E FINANCEIRA

Articular o planejamento em saúde e o planejamento orçamentário tem sido uma direção no âmbito da SMS Goiânia nos últimos anos, buscando articular e aperfeiçoar o processo de planejamento das Ações e Serviços Públicos de Saúde e do orçamento, bem como, possibilitar maior capacidade de gestão, monitorando essas ações em saúde e os recursos despendidos para viabilizá-las.

Considerando que é um desafio compatibilizar integralmente os instrumentos formais de planejamento em saúde e orçamento, o esforço tem sido no sentido de trazer, com clareza e objetividade, os principais elementos do orçamento para esse capítulo do relatório de acompanhamento quadrimestral, e posteriormente para o relatório anual de gestão, sempre no intuito de promover a transparência e o diálogo com o controle social do SUS.

A recomendação é que o montante e a fonte de recursos aplicados no período tenham suas informações oriundas dos relatórios gerenciais do Sistema Nacional de Informação sobre Orçamento Público em Saúde – SIOPS, de obrigatoriedade de registro e atualização permanente dos dados e cabe ao gestor de saúde, declarante dos dados contidos, a responsabilidade pela garantia de registro dos dados no SIOPS, nos prazos definidos, assim como pela fidedignidade dos dados homologados, aos quais conferirá fé pública para todos os fins previstos na Lei Complementar 141.

Destaca-se que compete ao Ministério da Saúde definir as diretrizes para o funcionamento deste Sistema informatizado, assim como os prazos para o registro e homologação das informações do SIOPS. Os referidos prazos devem estar em conformidade com o artigo 52 da Lei Complementar 101/2000 (Lei de Responsabilidade Fiscal), em atendimento ao que determina o § 3º do art. 165 da Constituição Federal, que estabelece que o Relatório Resumido da Execução Orçamentária (RREO), deve ser publicado até 30 dias após o encerramento de cada bimestre.

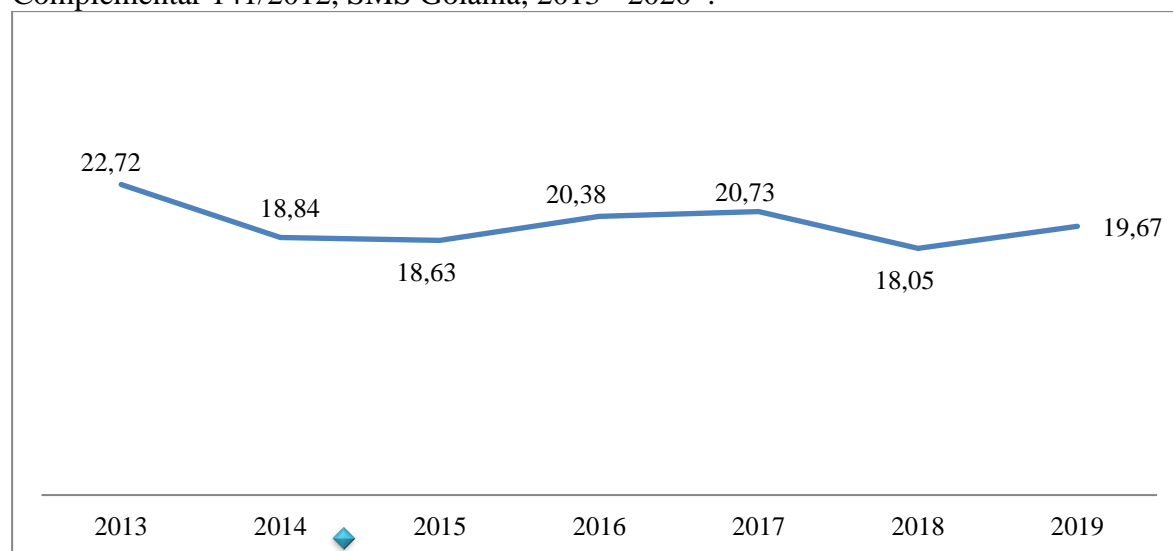
Uma das principais funcionalidades do SIOPS é calcular automaticamente a aplicação mínima da receita de impostos e transferências vinculadas às ações e serviços públicos de saúde de cada ente federado. A Lei Complementar 141/2012, em seu artigo 3º, estabelece quais despesas são consideradas como “ações e serviços públicos de saúde” e no 4º, quais despesas não são consideradas. Os municípios deverão aplicar, anualmente, em ações e serviços públicos de saúde, no mínimo 15% da arrecadação dos impostos a que se refere o artigo 156, 158 e 159 da Constituição Federal.

7.1. EXECUÇÃO DA PROGRAMAÇÃO POR FONTE, SUBFUNÇÃO E NATUREZA DA DESPESA.

Em relação à análise da execução orçamentária que se refere à alocação dos recursos de acordo com as subfunções da saúde, observa-se que 50,2% dos valores pagos até o momento foram realizados na subfunção Assistência Hospitalar e Ambulatorial, perfazendo o montante de R\$ 804.448.594,05 e 5,5% na Atenção Básica (TABELA 7.1.2).

A prefeitura de Goiânia aplicou 19,93% de Recursos Próprios em Saúde, em 2020, acima do que o aplicado em 2014 (5,8%), 2015 (7%), 2018 (10,4%) e 2020 (1,3%) e menor que o aplicado no mesmo período do ano 2013 (12,3%), 2016 (2,2%) e 2017 (3,9%). O índice foi acima dos 15% previstos na LC 141/2012, conforme demonstrado na série abaixo, o percentual de recursos próprios aplicado em saúde no ano de 2020 (GRÁFICO 7.1.1 e TABELA 7.1.4).

GRÁFICO 7.1.1 – Cálculo do Percentual de Recursos Próprios aplicados em saúde conforme a Lei Complementar 141/2012, SMS Goiânia, 2013 - 2020*.



FONTE: SIOPS/MS, 2013-2020.

O total das despesas com ações e serviços públicos de saúde empenhados foi de R\$ 1.603.159.928,13, liquidadas R\$ 1.603.159.928,13 e pagas R\$ 1.584.202.216,40 (TABELA 7.1.3).

No QUADRO 7.1.5 apresenta-se o Relatório Resumido da Execução Orçamentária (RREO), do ano de 2020, com dados oriundos do Sistema de Informação de Orçamentos Públicos em Saúde (SIOPS), do Ministério da Saúde.

As receitas para apuração da aplicação em ações e serviços públicos de saúde realizados no período foram no valor de R\$ 3.184.966.569,86, desse total, R\$ 1.870.370.923,14 foram receitas de

impostos e R\$ 1.314.595.646,72 receitas de transferências constitucionais e legais, conforme consta no Relatório Resumido da Execução Orçamentária.

TABELA 7.1.2 - Despesa Total em Saúde por Fonte e Subfunção, SMS Goiânia, 2020*.

Subfunções		Recursos Ordinários - Fonte Livre	Receitas de Impostos e de Transferência de Impostos - Saúde	Transferências Fundo a Fundo de Recursos do SUS provenientes do Governo Federal	Transferências Fundo a Fundo de Recursos do SUS provenientes do Governo Estadual	Transferências de Convênios destinadas à Saúde	Operações de Crédito vinculadas à Saúde	Royalties do Petróleo destinados à Saúde	Outros Recursos Destinados à Saúde	TOTAL
301 - Atenção Básica	Corrente	0,00	0,00	88.072.153,80	0,00	0,00	0,00	0,00	0,00	88.072.153,80
	Capital	0,00	0,00	2.428.986,28	0,00	0,00	0,00	0,00	0,00	2.428.986,28
302 - Assistência Hospitalar e Ambulatorial	Corrente	0,00	0,00	775.049.138,44	0,00	29.399.455,61	0,00	0,00	0,00	804.448.594,05
	Capital	0,00	0,00	5.070.038,67	0,00	8.225.321,73	0,00	0,00	0,00	13.295.360,40
303 - Suporte Profilático e Terapêutico	Corrente	0,00	0,00	4.487.212,18	0,00	0,00	0,00	0,00	0,00	4.487.212,18
	Capital	0,00	0,00	0,00	0,00	0,00	0,00	0,00	0,00	0,00
304 - Vigilância Sanitária	Corrente	0,00	0,00	0,00	0,00	0,00	0,00	0,00	0,00	0,00
	Capital	0,00	0,00	0,00	0,00	0,00	0,00	0,00	0,00	0,00
305 - Vigilância Epidemiológica	Corrente	0,00	0,00	16.309.827,84	0,00	0,00	0,00	0,00	0,00	16.309.827,84
	Capital	0,00	0,00	275.790,00	0,00	0,00	0,00	0,00	0,00	275.790,00
306 - Alimentação e Nutrição	Corrente	0,00	0,00	0,00	0,00	0,00	0,00	0,00	0,00	0,00
	Capital	0,00	0,00	0,00	0,00	0,00	0,00	0,00	0,00	0,00
Outras Subfunções	Corrente	7.500.485,47	659.060.547,10	0,00	0,00	0,00	0,00	0,00	0,00	666.561.032,57
	Capital	57.309,07	7.223.661,94	0,00	0,00	0,00	0,00	0,00	0,00	7.280.971,01
TOTAL		7.557.794,54	666.284.209,04	891.693.147,21	0,00	37.624.777,34	0,00	0,00	0,00	1.603.159.928,13

(*) ASPS: Ações e Serviços Públicos em Saúde

FONTE: SIOPS/MS, 2020. *Dados preliminares.

TABELA 7.1.3 - Demonstrativo das Despesas com Ações e Serviços Públicos de Saúde, SMS Goiânia, 2020*.

Despesas	Dotação Atualizada - 2020	Despesa Empenhada - Até o Bimestre	Despesa Liquidada - Até o Bimestre	Despesa Paga - Até o Bimestre	Despesa Orçada - 2021
DESPESAS COM SAÚDE	1.738.392.806,77	1.603.159.928,13	1.603.159.928,13	1.584.202.216,40	1.482.553.000,00
(-) Transferências a Consórcios		0,00	0,00	0,00	0,00
(+) Despesas Executadas pelo Consórcio por contrato de rateio		0,00	0,00	0,00	0,00
(=) Despesas com saúde efetivamente executadas	1.738.392.806,77	1.603.159.928,13	1.603.159.928,13	1.584.202.216,40	1.482.553.000,00
(-) DESPESAS EXECUTADAS COM OUTRAS FONTES	1.053.456.389,00	936.875.719,09	936.875.719,09	926.115.611,57	0,00
(-) Despesas da Fonte: Recursos Ordinários - Fonte Livre	13.535.000,00	7.557.794,54	7.557.794,54	7.417.505,71	0,00
(-) Despesas da Fonte: Transferências Fundo a Fundo de Recursos do SUS provenientes do Governo Federal	990.925.201,50	891.693.147,21	891.693.147,21	881.110.544,58	0,00
(-) Despesas da Fonte: Transferências Fundo a Fundo de Recursos do SUS provenientes do Governo Estadual	0,00	0,00	0,00	0,00	0,00
(-) Despesas da Fonte: Transferências de Convênios ou de Contratos de Repasse Vinculados à Saúde	48.908.187,50	37.624.777,34	37.624.777,34	37.587.561,28	0,00
(-) Despesas da Fonte: Operações de Crédito Vinculadas à Saúde	88.000,00	0,00	0,00	0,00	0,00
(-) Despesas da Fonte: Royalties do Petróleo Vinculados à Saúde (Recursos do Pré-Sal)	0,00	0,00	0,00	0,00	0,00
(-) Despesas da Fonte: Outros Recursos Vinculados à Saúde	0,00	0,00	0,00	0,00	0,00
(=) Despesas da Fonte "Receitas de Impostos e Transferências de Impostos"	684.936.417,77	666.284.209,04	666.284.209,04	658.086.604,83	1.482.553.000,00
(-) Demais despesas não consideradas ASPS	10.456.000,00	31.369.995,83	31.369.995,83	31.369.995,83	0,00
(-) Inativos e Pensionistas	0,00	0,00	0,00	0,00	0,00
(-) Despesas NÃO ASPS da Fonte Receitas de Impostos e Transferências de Impostos	10.456.000,00	31.369.995,83	31.369.995,83	31.369.995,83	0,00
(-) Despesas Custeadas com disponibilidade de caixa vinculada aos RPs Cancelados	0,00	0,00	0,00	0,00	0,00
(-) Despesas Custeadas com recursos vinculados à parcela do percentual mínimo que não foi aplicada em ASPS em exercícios anteriores	0,00	0,00	0,00	0,00	0,00
(-) RPs não processados inscritos no exercício sem disponibilidade financeira (apenas no 6º bimestre)	N/A	N/A	N/A	N/A	N/A
(=) Despesas Totais com Ações e Serviços Públicos de Saúde	674.480.417,77	634.914.213,21	634.914.213,21	626.716.609,00	1.482.553.000,00

Fonte: SIOPS/MS, 2020. *Dados preliminares.

TABELA 7.1.4 - Indicadores do Ente Federado, SMS Goiânia, 2020*.

Indicador		Transmissão
		Única
1.1	Participação da receita de impostos na receita total do Município	29,25 %
1.2	Participação das transferências intergovernamentais na receita total do Município	49,48 %
1.3	Participação % das Transferências para a Saúde (SUS) no total de recursos transferidos para o Município	33,02 %
1.4	Participação % das Transferências da União para a Saúde no total de recursos transferidos para a saúde no Município	94,12 %
1.5	Participação % das Transferências da União para a Saúde (SUS) no total de Transferências da União para o Município	57,81 %
1.6	Participação % da Receita de Impostos e Transferências Constitucionais e Legais na Receita Total do Município	49,80 %
2.1	Despesa total com Saúde, em R\$/hab., sob a responsabilidade do Município, por habitante	R\$ 1.057,41
2.2	Participação da despesa com pessoal na despesa total com Saúde	38,99 %
2.3	Participação da despesa com medicamentos na despesa total com Saúde	0,00 %
2.4	Participação da desp. com serviços de terceiros - pessoa jurídica na despesa total com Saúde	40,66 %
2.5	Participação da despesa com investimentos na despesa total com Saúde	1,22 %
2.6	Despesas com Instituições Privadas Sem Fins Lucrativos	0,00 %
3.1	Participação das transferências para a Saúde em relação à despesa total do Município com saúde	67,05 %
3.2	Participação da receita própria aplicada em Saúde conforme a LC141/2012	19,93 %

FONTE: SIOPS/MS, 2020. *Dados preliminares.

Observação:

a) Os indicadores 2.1 a 3.1 ao serem demonstrados na Situação de Entrega estão sendo calculados pela segunda fase da despesa, ou seja, empenhada. Esta fase é considerada visando atender as disposições da Lei nº. 4320, de 17 de março de 1964 e as normas editadas pela Secretaria do Tesouro Nacional, sobre os demonstrativos que deverão compor o Relatório Resumido da Execução Orçamentária (PT/STN: 560/01, 517/02, 441/03, 471/04, 587/05 e 663/06).

b) O indicador 3.2 (Participação da receita própria aplicada em Saúde) é calculado em conformidade com a Emenda Constitucional n.º 29, de 13 de setembro de 2000 e a Resolução do Conselho Nacional de Saúde n.º 322, de 08 de maio de 2003. Pela metodologia adotada pela equipe responsável pelo SIOPS, o cálculo tradicional do indicador 3.2 tem sido realizado baseado nas seguintes fases da despesa: Estas fases são consideradas visando atender as disposições da Lei nº. 4320, de 17 de março de 1964 e as normas editadas pela Secretaria do Tesouro Nacional, sobre os demonstrativos que deverão compor o Relatório Resumido da Execução Orçamentária (PT/STN: 560/01, 517/02, 441/03, 471/04, 587/05 e 663/06 e no MDF/STN: 7º Edição Pag. 443, bem como em conformidade com a LC 141/2012).

QUADRO 7.1.5 - Demonstrativo da Lei de Responsabilidade Fiscal, SMS Goiânia, 2020*.

UF: Goiás

MUNICÍPIO: Goiânia

RELATÓRIO RESUMIDO DA EXECUÇÃO ORÇAMENTÁRIA
DEMONSTRATIVO DAS RECEITAS E DESPESAS COM AÇÕES E SERVIÇOS PÚBLICOS DE SAÚDE
ORÇAMENTOS FISCAL E DA SEGURIDADE SOCIAL

Exercício de 2020

Dados Homologados em 01/03/21 09:42:06

RECEITAS RESULTANTES DE IMPOSTOS E TRANSFERÊNCIAS CONSTITUCIONAIS E LEGAIS	PREVISÃO INICIAL	PREVISÃO ATUALIZADA (a)	RECEITAS REALIZADAS	
			Até o Bimestre (b)	% (b/a) x 100
RECEITA DE IMPOSTOS (I)	1.772.190.000,00	1.772.190.000,00	1.870.370.923,14	105,54
Receita Resultante do Imposto Predial e Territorial Urbano - IPTU	677.368.000,00	677.368.000,00	719.527.416,94	106,22
IPTU	630.614.000,00	630.614.000,00	653.281.969,83	103,59
Multas, Juros de Mora, Dívida Ativa e Outros Encargos do IPTU	46.754.000,00	46.754.000,00	66.245.447,11	141,69
Receita Resultante do Imposto sobre Serviços de Qualquer Natureza - ITBI	144.607.000,00	144.607.000,00	160.144.732,39	110,74
ITBI	144.347.000,00	144.347.000,00	159.738.737,95	110,66
Multas, Juros de Mora, Dívida Ativa e Outros Encargos do ITBI	260.000,00	260.000,00	405.994,44	156,15
Receita Resultante do Imposto sobre Serviços de Qualquer Natureza - ISS	726.770.000,00	726.770.000,00	713.776.094,37	98,21
ISS	705.856.000,00	705.856.000,00	691.993.534,17	98,04
Multas, Juros de Mora, Dívida Ativa e Outros Encargos do ISS	20.914.000,00	20.914.000,00	21.782.560,20	104,15
Receita Resultante do Imposto sobre a Renda e Proventos de Qualquer Natureza Retido na Fonte - IRRF	223.445.000,00	223.445.000,00	276.922.679,44	123,93
RECEITA DE TRANSFERÊNCIAS CONSTITUCIONAIS E LEGAIS (II)	1.289.910.270,00	1.289.910.270,00	1.314.595.646,72	101,91
Cota-Parte FPM	290.144.000,00	290.144.000,00	351.732.997,11	121,23
Cota-Parte ITR	276.000,00	276.000,00	476.873,99	172,78
Cota-Parte do IPVA	268.489.000,00	268.489.000,00	309.557.123,98	115,30
Cota-Parte do ICMS	725.363.000,00	725.363.000,00	648.295.585,54	89,38
Cota-Parte do IPI - Exportação	4.652.270,00	4.652.270,00	4.533.066,10	97,44
Compensações Financeiras Provenientes de Impostos e Transferências Constitucionais	986.000,00	986.000,00	0,00	0,00
Desoneração ICMS (LC 87/96)	986.000,00	986.000,00	0,00	0,00
Outras	0,00	0,00	0,00	0,00
TOTAL DAS RECEITAS RESULTANTES DE IMPOSTOS E TRANSFERÊNCIAS CONSTITUCIONAIS E LEGAIS - (III) = (I) + (II)	3.062.100.270,00	3.062.100.270,00	3.184.966.569,86	104,01

QUADRO 7.1.5 - Demonstrativo da Lei de Responsabilidade Fiscal (continuação)

DESPESAS COM AÇÕES E SERVIÇOS PÚBLICOS DE SAÚDE (ASPS) - POR SUBFUNÇÃO E CATEGORIA ECONÔMICA	DOTAÇÃO INICIAL	DOTAÇÃO ATUALIZADA (c)	DESPESAS EMPENHADAS		DESPESAS LIQUIDADAS		DESPESAS PAGAS		Inscritas em Restos a Pagar Não Processados (g)
			Até o bimestre (d)	% (d/c) x 100	Até o bimestre (e)	% (e/c) x 100	Até o bimestre (f)	% (f/c) x 100	
ATENÇÃO BÁSICA (IV)	0,00	0,00	0,00	0,00	0,00	0,00	0,00	0,00	0,00
Despesas Correntes	0,00	0,00	0,00	0,00	0,00	0,00	0,00	0,00	0,00
Despesas de Capital	0,00	0,00	0,00	0,00	0,00	0,00	0,00	0,00	0,00
ASSISTÊNCIA HOSPITALAR E AMBULATORIAL (V)	7.586.000,00	0,00	0,00	0,00	0,00	0,00	0,00	0,00	0,00
Despesas Correntes	0,00	0,00	0,00	0,00	0,00	0,00	0,00	0,00	0,00
Despesas de Capital	7.586.000,00	0,00	0,00	0,00	0,00	0,00	0,00	0,00	0,00
SUPORTE PROFILÁTICO E TERAPÊUTICO (VI)	1.000,00	0,00	0,00	0,00	0,00	0,00	0,00	0,00	0,00
Despesas Correntes	1.000,00	0,00	0,00	0,00	0,00	0,00	0,00	0,00	0,00
Despesas de Capital	0,00	0,00	0,00	0,00	0,00	0,00	0,00	0,00	0,00
VIGILÂNCIA SANITÁRIA (VII)	0,00	0,00	0,00	0,00	0,00	0,00	0,00	0,00	0,00
Despesas Correntes	0,00	0,00	0,00	0,00	0,00	0,00	0,00	0,00	0,00
Despesas de Capital	0,00	0,00	0,00	0,00	0,00	0,00	0,00	0,00	0,00
VIGILÂNCIA EPIDEMIOLÓGICA (VIII)	0,00	0,00	0,00	0,00	0,00	0,00	0,00	0,00	0,00
Despesas Correntes	0,00	0,00	0,00	0,00	0,00	0,00	0,00	0,00	0,00
Despesas de Capital	0,00	0,00	0,00	0,00	0,00	0,00	0,00	0,00	0,00
ALIMENTAÇÃO E NUTRIÇÃO (IX)	0,00	0,00	0,00	0,00	0,00	0,00	0,00	0,00	0,00
Despesas Correntes	0,00	0,00	0,00	0,00	0,00	0,00	0,00	0,00	0,00
Despesas de Capital	0,00	0,00	0,00	0,00	0,00	0,00	0,00	0,00	0,00
OUTRAS SUBFUNÇÕES (X)	576.279.000,00	674.480.417,77	634.914.213,21	94,13	634.914.213,21	94,13	626.716.609,00	92,92	0,00
Despesas Correntes	572.282.000,00	667.143.417,77	627.690.551,27	94,09	627.690.551,27	94,09	620.763.535,45	93,05	0,00
Despesas de Capital	3.997.000,00	7.337.000,00	7.223.661,94	98,46	7.223.661,94	98,46	5.953.073,55	81,14	0,00
TOTAL (XI) = (IV + V + VI + VII + VIII + IX + X)	583.866.000,00	674.480.417,77	634.914.213,21	94,13	634.914.213,21	94,13	626.716.609,00	92,92	0,00

QUADRO 7.1.5 - Demonstrativo da Lei de Responsabilidade Fiscal (continuação)

APURAÇÃO DO CUMPRIMENTO DO LIMITE MÍNIMO PARA APLICAÇÃO EM ASPS	DESPESAS EMPENHADAS (d)	DESPESAS LIQUIDADAS (e)	DESPESAS PAGAS (f)
Total das Despesas com ASPS (XII) = (XI)	634.914.213,21	634.914.213,21	626.716.609,00
(-) Restos a Pagar Inscritos Indevidamente no Exercício sem Disponibilidade Financeira (XIII)	0,00	N/A	N/A
(-) Despesas Custeadas com Recursos Vinculados à Parcela do Percentual Mínimo que não foi Aplicada em ASPS em Exercícios Anteriores (XIV)	0,00	0,00	0,00
(-) Despesas Custeadas com Disponibilidade de Caixa Vinculada aos Restos a Pagar Cancelados (XV)	0,00	0,00	0,00
(=) VALOR APLICADO EM ASPS (XVI) = (XII - XIII - XIV - XV)	634.914.213,21	634.914.213,21	626.716.609,00
Despesa Mínima a ser Aplicada em ASPS (XVII) = (III) x 15% (LC 141/2012)		477.744.985,47	
Despesa Mínima a ser Aplicada em ASPS (XVII) = (III) x % (Lei Orgânica Municipal)		N/A	
Diferença entre o Valor Aplicado e a Despesa Mínima a ser Aplicada (XVIII) = (XVI (d ou e) - XVII)	157.169.227,74	157.169.227,74	148.971.623,53
Limite não Cumprido (XIX) = (XVIII) (Quando valor for inferior à zero)	0,00	0,00	0,00
PERCENTUAL DA RECEITA DE IMPOSTOS E TRANSFERÊNCIAS CONSTITUCIONAIS E LEGAIS APLICADO EM ASPS (XVI / III) *100 (mínimo de 15% conforme LC nº 141/2012 ou % da Lei Orgânica Municipal)	19,93	19,93	19,67

CONTROLE DO VALOR REFERENTE AO PERCENTUAL MÍNIMO NÃO CUMPRIDO EM EXERCÍCIOS ANTERIORES PARA FINS DE APLICAÇÃO DOS RECURSOS VINCULADOS CONFORME ARTIGOS 25 E 26 DA LC 141/2012	Saldo Inicial (no exercício atual) (h)	Despesas Custeadas no Exercício de Referência			Saldo Final (não aplicado) (l) = (h - (i ou j))
		Empenhadas (i)	Liquidadas (j)	Pagas (k)	
Diferença de limite não cumprido em 2020	0,00	0,00	0,00	0,00	0,00
Diferença de limite não cumprido em 2018	0,00	0,00	0,00	0,00	0,00
Diferença de limite não cumprido em exercícios anteriores	0,00	0,00	0,00	0,00	0,00
TOTAL DA DIFERENÇA DE LIMITE NÃO CUMPRIDO EM EXERCÍCIOS ANTERIORES (XX)	0,00	0,00	0,00	0,00	0,00

QUADRO 7.1.5 Demonstrativo da Lei de Responsabilidade Fiscal (continuação)

EXERCÍCIO DO EMPENHO ²	Valor Mínimo para aplicação em ASPS (m)	Valor aplicado em ASPS no exercício (n)	Valor aplicado além do limite mínimo (o) = (n - m), se < 0, então (o) = 0	Total inscrito em RP no exercício (p)	RPNP Inscritos Indevidamente no Exercício sem Disponibilidade Financeira q = (XIII d)	Valor inscrito em RP considerado no Limite (r) = (p - (o + q)) se < 0, então (r) = (0)	Total de RP pagos (s)	Total de RP a pagar (t)	Total de RP cancelados ou prescritos (u)	Diferença entre o valor aplicado além do limite e o total de RP cancelados (v) = ((o + q) - u)
Empenhos de 2020	477.744.985,47	634.914.213,21	157.169.227,74	8.197.604,21	0,00	0,00	0,00	8.197.604,21	0,00	157.169.227,74
Empenhos de 2020	459.754.971,96	603.021.832,28	143.266.860,32	8.155.923,40	1.967.880,92	0,00	6.681.386,39	1.434.917,97	39.619,04	145.195.122,20
Empenhos de 2018	413.353.155,72	497.510.929,74	84.157.774,02	0,00	5.939.108,38	0,00	0,00	0,00	0,00	90.096.882,40
Empenhos de 2017	375.025.657,52	518.310.414,46	143.284.756,94	0,00	0,00	0,00	0,00	0,00	0,00	143.284.756,94
Empenhos de 2016	356.512.582,52	484.547.630,09	128.035.047,57	0,00	0,00	0,00	0,00	0,00	0,00	128.035.047,57
Empenhos de 2015	333.791.379,50	414.624.053,91	80.832.674,41	0,00	0,00	0,00	0,00	0,00	0,00	80.832.674,41
Empenhos de 2014	307.140.755,60	385.758.252,11	78.617.496,51	0,00	0,00	0,00	0,00	0,00	0,00	78.617.496,51
Empenhos de 2013	277.401.774,38	420.226.947,67	142.825.173,29	0,00	0,00	0,00	0,00	0,00	0,00	142.825.173,29

TOTAL DOS RESTOS A PAGAR CANCELADOS OU PRESCRITOS ATÉ O FINAL DO EXERCÍCIO ATUAL QUE AFETARAM O CUMPRIMENTO DO LIMITE (XXI) **0,00**
(soma dos saldos negativos da coluna "r")

TOTAL DOS RESTOS A PAGAR CANCELADOS OU PRESCRITOS ATÉ O FINAL DO EXERCÍCIO ANTERIOR QUE AFETARAM O CUMPRIMENTO DO LIMITE (XXII) **0,00**
(valor informado no demonstrativo do exercício anterior)

TOTAL DOS RESTOS A PAGAR CANCELADOS OU PRESCRITOS NO EXERCÍCIO ATUAL QUE AFETARAM O CUMPRIMENTO DO LIMITE (XXIII) = (XXI - XXII) **0,00**
(Artigo 24 § 1º e 2º da LC 141/2012)

CONTROLE DE RESTOS A PAGAR CANCELADOS OU PRESCRITOS CONSIDERADOS PARA FINS DE APLICAÇÃO DA DISPONIBILIDADE DE CAIXA CONFORME ARTIGO 24§ 1º e 2º DA LC 141/2012	Saldo Inicial (w)	Despesas Custeadas no Exercício de Referência			Saldo Final (não aplicado) ¹ (aa) = (w - (x ou y))
		Empenhadas (x)	Liquidadas (y)	Pagas (z)	
Restos a pagar cancelados ou prescritos em 2020 a ser compensados (XXIV)	0,00	0,00	0,00	0,00	0,00
Restos a pagar cancelados ou prescritos em 2020 a ser compensados (XXV)	0,00	0,00	0,00	0,00	0,00
Restos a pagar cancelados ou prescritos em exercícios anteriores a serem compensados (XXVI)	0,00	0,00	0,00	0,00	0,00
TOTAL DE RESTOS A PAGAR CANCELADOS OU PRESCRITOS A COMPENSAR (XXVII)	0,00	0,00	0,00	0,00	0,00

QUADRO 7.1.5 - Demonstrativo da Lei de Responsabilidade Fiscal (continuação)

RECEITAS ADICIONAIS PARA O FINANCIAMENTO DA SAÚDE NÃO COMPUTADAS NO CÁLCULO DO MÍNIMO	PREVISÃO INICIAL	PREVISÃO ATUALIZADA (a)	RECEITAS REALIZADAS	
			Até o Bimestre (b)	% (b/a) x 100
RECEITAS DE TRANSFERÊNCIAS PARA A SAÚDE (XXVIII)	774.448.000,00	774.448.000,00	1.011.839.710,72	130,65
Provenientes da União	773.394.000,00	773.394.000,00	1.011.839.710,72	130,83
Provenientes dos Estados	1.049.000,00	1.049.000,00	0,00	0,00
Provenientes de Outros Municípios	5.000,00	5.000,00	0,00	0,00
RECEITA DE OPERAÇÕES DE CRÉDITO INTERNAS E EXTERNAS VINCULADAS A SAÚDE (XXIX)	0,00	0,00	0,00	0,00
OUTRAS RECEITAS (XXX)	0,00	0,00	0,00	0,00
TOTAL RECEITAS ADICIONAIS PARA FINANCIAMENTO DA SAÚDE (XXXI) = (XXVIII + XXIX + XXX)	774.448.000,00	774.448.000,00	1.011.839.710,72	130,65

DESPESAS COM SAUDE POR SUBFUNÇÕES E CATEGORIA ECONÔMICA NÃO COMPUTADAS NO CÁLCULO DO MÍNIMO	DOTAÇÃO INICIAL	DOTAÇÃO ATUALIZADA (c)	DESPESAS EMPENHADAS		DESPESAS LIQUIDADAS		DESPESAS PAGAS		Inscritas em Restos a Pagar não Processados (g)
			Até o bimestre (d)	% (d/c) x 100	Até o bimestre (e)	% (e/c) x 100	Até o bimestre (f)	% (f/c) x 100	
ATENÇÃO BÁSICA (XXXII)	74.012.000,00	101.038.000,00	90.501.140,08	89,57	90.501.140,08	89,57	86.843.464,62	85,95	0,00
Despesas Correntes	69.508.000,00	97.430.000,00	88.072.153,80	90,40	88.072.153,80	90,40	84.464.092,79	86,69	0,00
Despesas de Capital	4.504.000,00	3.608.000,00	2.428.986,28	67,32	2.428.986,28	67,32	2.379.371,83	65,95	0,00
ASSISTÊNCIA HOSP. E AMB. (XXXIII)	665.601.000,00	912.199.389,00	817.743.954,45	89,65	817.743.954,45	89,65	811.161.267,18	88,92	0,00
Despesas Correntes	639.031.000,00	890.675.759,00	804.448.594,05	90,32	804.448.594,05	90,32	797.903.122,84	89,58	0,00
Despesas de Capital	26.570.000,00	21.523.630,00	13.295.360,40	61,77	13.295.360,40	61,77	13.258.144,34	61,60	0,00
SUPORTE PROF. E TERAP. (XXXIV)	8.085.000,00	6.516.000,00	4.487.212,18	68,86	4.487.212,18	68,86	4.156.212,18	63,78	0,00
Despesas Correntes	7.984.000,00	6.413.000,00	4.487.212,18	69,97	4.487.212,18	69,97	4.156.212,18	64,81	0,00
Despesas de Capital	101.000,00	103.000,00	0,00	0,00	0,00	0,00	0,00	0,00	0,00
VIGILÂNCIA SANITÁRIA (XXXV)	0,00	0,00	0,00	0,00	0,00	0,00	0,00	0,00	0,00
Despesas Correntes	0,00	0,00	0,00	0,00	0,00	0,00	0,00	0,00	0,00
Despesas de Capital	0,00	0,00	0,00	0,00	0,00	0,00	0,00	0,00	0,00
VIGILÂNCIA EPIDEMIOLÓGICA (XXXVI)	27.514.000,00	18.564.000,00	16.585.617,84	89,34	16.585.617,84	89,34	16.537.161,88	89,08	0,00
Despesas Correntes	22.607.000,00	18.260.000,00	16.309.827,84	89,32	16.309.827,84	89,32	16.261.371,88	89,05	0,00
Despesas de Capital	4.907.000,00	304.000,00	275.790,00	90,72	275.790,00	90,72	275.790,00	90,72	0,00
ALIMENTAÇÃO E NUTRIÇÃO (XXXVII)	0,00	0,00	0,00	0,00	0,00	0,00	0,00	0,00	0,00
Despesas Correntes	0,00	0,00	0,00	0,00	0,00	0,00	0,00	0,00	0,00
Despesas de Capital	0,00	0,00	0,00	0,00	0,00	0,00	0,00	0,00	0,00
OUTRAS SUBFUNÇÕES (XXXVIII)	16.850.000,00	25.595.000,00	38.927.790,37	152,09	38.927.790,37	152,09	38.787.501,54	151,54	0,00
Despesas Correntes	11.056.000,00	24.152.000,00	38.870.481,30	160,94	38.870.481,30	160,94	38.730.192,47	160,36	0,00
Despesas de Capital	5.794.000,00	1.443.000,00	57.309,07	3,97	57.309,07	3,97	57.309,07	3,97	0,00
TOTAL DAS DESPESAS NÃO COMPUTADAS NO CÁLCULO DO MÍNIMO (XXXIX) = (XXXII + XXXIII + XXXIV + XXXV + XXXVI + XXXVII + XXXVIII)	792.062.000,00	1.063.912.389,00	968.245.714,92	91,01	968.245.714,92	91,01	957.485.607,40	90,00	0,00

QUADRO 7.1.5 - Demonstrativo da Lei de Responsabilidade Fiscal (continuação)

DESPESAS TOTAIS COM SAÚDE EXECUTADAS COM RECURSOS PRÓPRIOS E COM RECURSOS TRANSFERIDOS DE OUTROS ENTES	DOTAÇÃO INICIAL	DOTAÇÃO ATUALIZADA (c)	DESPESAS EMPENHADAS		DESPESAS LIQUIDADAS		DESPESAS PAGAS		Inscritas em Restos a Pagar não Processados (g)
			Até o bimestre (d)	% (d/c) x 100	Até o bimestre (e)	% (e/c) x 100	Até o bimestre (f)	% (f/c) x 100	
ATENÇÃO BÁSICA (XL) = (IV + XXXII)	74.012.000,00	101.038.000,00	90.501.140,08	89,57	90.501.140,08	89,57	86.843.464,62	85,95	0,00
ASSISTÊNCIA HOSPITALAR E AMBULATORIAL (XLI) = (V + XXXIII)	673.187.000,00	912.199.389,00	817.743.954,45	89,65	817.743.954,45	89,65	811.161.267,18	88,92	0,00
SUORTE PROFILÁTICO E TERAPÊUTICO (XLII) = (VI + XXXIV)	8.086.000,00	6.516.000,00	4.487.212,18	68,86	4.487.212,18	68,86	4.156.212,18	63,78	0,00
VIGILÂNCIA SANITÁRIA (XLIII) = (VII + XXXV)	0,00	0,00	0,00	0,00	0,00	0,00	0,00	0,00	0,00
VIGILÂNCIA EPIDEMIOLÓGICA (XLIV) = (VIII + XXXVI)	27.514.000,00	18.564.000,00	16.585.617,84	89,34	16.585.617,84	89,34	16.537.161,88	89,08	0,00
ALIMENTAÇÃO E NUTRIÇÃO (XLV) = (XIX + XXXVII)	0,00	0,00	0,00	0,00	0,00	0,00	0,00	0,00	0,00
OUTRAS SUBFUNÇÕES (XLVI) = (X + XXXVIII)	593.129.000,00	700.075.417,77	673.842.003,58	96,25	673.842.003,58	96,25	665.504.110,54	95,06	0,00
TOTAL DAS DESPESAS COM SAÚDE (XLVII) = (XI + XXXIX)	1.375.928.000,00	1.738.392.806,77	1.603.159.928,13	92,22	1.603.159.928,13	92,22	1.584.202.216,40	91,13	0,00
(-) Despesas executadas com recursos provenientes das transferências de recursos de outros entes ³	777.510.000,00	1.039.833.389,00	929.317.924,55	89,37	929.317.924,55	89,37	918.698.105,86	88,35	0,00
TOTAL DAS DESPESAS EXECUTADAS COM RECURSOS PRÓPRIOS (XLVIII)	598.418.000,00	698.559.417,77	673.842.003,58	96,46	673.842.003,58	96,46	665.504.110,54	95,27	0,00

FONTE: SIOPS, Goiás/01/03/21 09:42:06

1 - Nos cinco primeiros bimestres do exercício, o acompanhamento será feito com base na despesa liquidada. No último bimestre do exercício, o valor deverá corresponder ao total da despesa empenhada.

2 - Até o exercício de 2018, o controle da execução dos restos a pagar considerava apenas os valores dos restos a pagar não processados (regra antiga). A partir do exercício de 2020, o controle da execução dos restos a pagar considera os restos a pagar processados e não processados (regra nova).

2 - Essas despesas são consideradas executadas pelo ente transferidor.

7.2 – EXECUÇÃO ORÇAMENTÁRIA E FINANCEIRA DE RECURSOS FEDERAIS TRANSFERIDOS FUNDO A FUNDO

TABELA 7.2.1 - Execução orçamentária e financeira de recursos federais transferidos Fundo a Fundo, segundo bloco de financiamento e programa de trabalho

Bloco de Financiamento	Programas de Trabalho	Valor Transferido em 2020 (R\$)	Valor Executado (R\$)
Estruturação da Rede de Serviços Públicos de Saúde (INVESTIMENTO)	10122501821C0 - ENFRENTAMENTO DA EMERGÊNCIA DE SAÚDE - NACIONAL (CRÉDITO EXTRAORDINÁRIO)	1.609.271,00	0,00
	1030150198581 - ESTRUTURAÇÃO DA REDE DE SERVIÇOS DE ATENÇÃO BÁSICA DE SAÚDE	401.482,00	0,00
	1030250188535 - ESTRUTURAÇÃO DE UNIDADES DE ATENÇÃO ESPECIALIZADA EM SAÚDE	17.316.716,00	509.496,00
	CÓD. NÃO INFORMADO - CONSTRUÇÃO E AMPLIAÇÃO DE UNIDADES BÁSICAS DE SAÚDE-UBS	193.250,00	R\$ 193.250,00
Manutenção das Ações e Serviços Públicos de Saúde (CUSTEIO)	10122501821C0 - ENFRENTAMENTO DA EMERGÊNCIA DE SAÚDE - NACIONAL (CRÉDITO EXTRAORDINÁRIO)	215.820.323,88	172.514.049,16
	103012015219A - PISO DA ATENÇÃO BÁSICA EM SAÚDE	131.905,00	131.905,00
	10301501920YI - IMPLEMENTAÇÃO DE POLÍTICAS DE ATENÇÃO À SAÚDE	17.308,30	17.308,30
	103015019219A - PISO DA ATENÇÃO BÁSICA EM SAÚDE	105.332.546,64	88.802.240,92
	1030150192E79 - EXPANSÃO E CONSOLIDAÇÃO DA ATENÇÃO BÁSICA	82.600,00	82.600,00
	1030220158585 - ATENÇÃO À SAÚDE DA POPULAÇÃO PARA PROCEDIMENTOS NO MAC	62.841.323,96	62.841.323,96
	1030250182E90 - APOIO A MANUTENÇÃO DE UNIDADES DE SAÚDE	5.393.029,00	5.393.029,00
	1030250182E90 - INCREMENTO TEMPORÁRIO AO CUSTEIO DOS SERVIÇOS DE ASSISTÊNCIA HOSPITALAR E AMBULATORIAL PARA CUMPRIMENTO DAS METAS - NACIONAL	735.039,00	735.039,00
	1030250188585 - ATENÇÃO À SAÚDE DA POPULAÇÃO PARA PROCEDIMENTOS NO MAC	532.559.347,84	533.499.674,56
	10303501720AE - PROMOÇÃO DA ASSISTÊNCIA FARMACÊUTICA E INSUMOS ESTRATÉGICOS NA ATENÇÃO BÁSICA EM SAÚDE	8.945.066,64	4.487.212,18
	10304502320AB - INCENTIVO FINANCEIRO AOS ESTADOS, DISTRITO FEDERAL E MUNICÍPIOS PARA EXECUÇÃO DE AÇÕES DE VIGILÂNCIA SANITÁRIA	1.024.649,81	51.258,91
	10305201520AL - INCENTIVO FINANCEIRO AOS ESTADOS, DISTRITO FEDERAL E MUNICÍPIOS PARA A VIGILÂNCIA EM SAÚDE	934.780,97	934.780,97
	10305502320AL - INCENTIVO FINANCEIRO AOS ESTADOS, DISTRITO FEDERAL E MUNICÍPIOS PARA A VIGILÂNCIA EM SAÚDE	19.350.292,86	15.599.57,96
	10306503320QH - IMPLEMENTAÇÃO DA SEGURANÇA ALIMENTAR E NUTRICIONAL NA SAÚDE	80.000,00	0,00
10422502120YM - IMPLEMENTAÇÃO DE POLÍTICAS DE PROMOÇÃO - NACIONAL	10.000,00	0,00	

FONTE: FMS/SMS Goiânia, 2020

- Os valores pagos em outro exercício fiscal mesmo tendo sua memória de cálculo e ano anterior, não estarão sendo computados para aquela prestação de contas
- Para efeitos de despesa executada deve ser considerada a despesa empenhada no exercício fiscal, conforme artigo 58 da Lei 4320/64.

TABELA 7.2.2 - Execução orçamentária e financeira, segundo bloco de financiamento e programa de trabalho, SMS 2020

BLOCO	PROGRAMA	DESCRIÇÃO	FONTE	ORÇADO (R\$)	EXECUTADO (R\$)
PAB - 301	2632	EXPANDIR E QUALIFICAR A CARTEIRA DE SERVIÇOS NAS UBS	114.010	10.304.000,00	6.125.375,47
	2633	IMPLEM. ESTRATEGIAS PARA A COORD. DE CUID. DA REDE DE ATEN.	114.012	6.003.000,00	1.461.470,76
	2646	AMPLIAR E QUALIFICAR O ACESSO A REDE DE ATENCAO A SAUDE	114.008	57.704.000,00	77.906.211,64
				74.011.000,00	85.493.057,87
MAC - 302	2634	CONTR.E AVALIAR OS PREST. SERVICOS COM BASE NO TETO DA PPI	114.017	639.859.500,00	615.685.529,79
	2635	AMP. E QUALIF. O ACESSO A CART. DE SERV. DE MED. E ALTACOMP	114.020	10.453.000,00	1.787.710,45
				650.312.000,00	617.473.240,24
GESTÃO FOLHA	2637 - 302	CONSOLIDAR POL.E AMPL.STRAT. NA GESTAO E DES.DE PESSOAS	114.545	570.189.000,00	620.167.876,09
	2638 - 302	INCREMENTAR OS SIST.DE INF.QUE SERVEM DE SUPORTE PARA A SMS	114.545	652.000,00	0,00
	2639 - 302	FORT. A GESTAO, O CONTR. SOCIAL E AS POL. DE EQUIDADE NOSUS	114.545	253.000,00	0,00
	2640 - 302	REGULAR E CONTROLAR O ACESSO AOS EXAMES, MÉDIA E ALT. COMPLE	114.545	402.000,00	0,00
				571.496.000,00	620.167.876,09
FARMACIA - 303	2636	PROMOVER O ACESSO COM QUALIDADE A ASSISTENCIA.FARMACEUTICA	114.013	8.085.500,00	4.487.212,18
VIGILÂNCIA - 305	2641	REDUZIR OS RISCOS SANITARIOS	114.545	5.952.000,00	5.251.258,91
	2642	DETECTAR E REDUZIR OS AGRAVOS RELAC. A SAUDE DO TRABALH	114.545	504.000,00	0,00
	2643	PROMOVER A DETECCAO E CONT.DOS AGRAVOS A DOENC. NOTIF.COMPUL	114.545	20.733.000,00	18.689.747,36
	2644	PROMOVER O CONTROLE E/OU REDUCAO DAS ZOONOSES	114.545	323.000,00	1.559,00
					27.512.000,00
OBRAS - 302	1551	AMPLIAR A REDE FISICA DA SMS		21.395.000,00	16.686.553,09
COVID-19				183.000.000,00	218.505.300,90
Total				1.535.811.500,00	1.591.243.017,82

FONTE: FMS/SMS Goiânia, 2020

A recomendação é que o montante e a fonte de recursos aplicados no período tenham suas informações oriundas dos relatórios gerenciais do Sistema Nacional de Informação sobre

Orçamento Público em Saúde – SIOPS, de obrigatoriedade de registro e atualização permanente dos dados e cabe ao gestor de saúde, declarante dos dados contidos, a responsabilidade pela garantia de registro dos dados no SIOPS, nos prazos definidos, assim como pela fidedignidade dos dados homologados, aos quais conferirá fé pública para todos os fins previstos na Lei Complementar 141.

Destaca-se que compete ao Ministério da Saúde definir as diretrizes para o funcionamento deste Sistema informatizado, bem como os prazos para o registro e homologação das informações do SIOPS. Os referidos prazos devem estar em conformidade com o artigo 52 da Lei Complementar 101/2000 (Lei de Responsabilidade Fiscal), em atendimento ao que determina o § 3º do art. 165 da Constituição Federal, que estabelece que o Relatório Resumido da Execução Orçamentária (RREO), deve ser publicado até 30 dias após o encerramento de cada bimestre.

Uma das principais funcionalidades do SIOPS é calcular automaticamente a aplicação mínima da receita de impostos e transferências vinculadas às ações e serviços públicos de saúde de cada ente federado. A Lei Complementar 141/2012, em seu artigo 3º, estabelece quais despesas são consideradas como “ações e serviços públicos de saúde” e no 4º, quais despesas não são consideradas. Os municípios deverão aplicar, anualmente, em ações e serviços públicos de saúde, no mínimo 15% da arrecadação dos impostos a que se refere o artigo 156, 158 e 159 da Constituição Federal.

A prefeitura de Goiânia aplicou 19,93% de Recursos Próprios em Saúde, em 2020, acima do que o aplicado em 2014 (5,8%), 2015 (7%), 2018 (10,4%) e 2020 (1,3%) e menor que o aplicado no mesmo período do ano 2013 (12,3%), 2016 (2,2%) e 2017 (3,9%). O índice foi acima dos 15% previstos na LC 141/2012, conforme demonstrado na série abaixo, o percentual de recursos próprios aplicado em saúde no ano de 2020.

Em relação à COVID-19, o município de Goiânia fez jus ao recebimento de R\$ 216.439.550,88 (duzentos e dezesseis milhões, quatrocentos e trinta e nove mil, quinhentos e cinquenta reais e oitenta e oito centavos).

Pode-se observar uma crescente no percentual de investimentos alcançando 2,94% das despesas totais, ou seja, houve um acréscimo de 0,35 no percentual aplicado em relação ao exercício anterior.

A despesa por habitante ficou em R\$ 1.057,41, ou seja, R\$ 159,35 acima do exercício 2019.

8. AUDITORIA

Em 2020 foram realizadas 470 auditorias em 84 estabelecimentos de saúde. Desse quantitativo, 143 (30,4%) foram encerradas, 327 (69,6%) estão em andamento.

TABELA 8.1.1 - Número de auditorias realizadas por estabelecimento de saúde, SMS Goiânia, 2020*.

SEQ	AUDITORIA POR ESTABELECIMENTOS DE SAÚDE	TOTAL		EM ANDAMENTO		ENCERRADA		PROGRAMADA		CANCELADA	
		QTD	%	QTD	%	QTD	%	QTD	%	QTD	%
01	Santa Casa de Misericórdia de Goiânia	51	10,9	34	10,4	17	11,9	00	0,0	00	0,0
02	HM São Marcos Ltda./H. Jacob Facuri	50	10,6	44	13,5	6	4,2	00	0,0	00	0,0
03	Mat. e Hosp. São Judas Tadeu	30	6,4	21	6,4	9	6,3	00	0,0	00	0,0
04	Hosp. Goiânia Leste Ltda.	26	5,5	15	4,6	11	7,7	00	0,0	00	0,0
50	ACCG	24	5,1	21	6,4	3	2,1	00	0,0	00	0,0
60	CRER	23	4,9	20	6,1	3	2,1	00	0,0	00	0,0
07	Hosp. e Matern. Srtª Bárbara	23	4,9	19	5,8	4	2,8	00	0,0	00	0,0
08	Clínica Infantil de Campinas Ltda.	20	4,3	17	5,2	3	2,1	00	0,0	00	0,0
09	Gastro Salustiano Hospital Ltda. EPP	18	3,8	13	4,0	5	3,5	00	0,0	00	0,0
10	Hospital da Criança	15	3,2	15	4,6	0	0,0	00	0,0	00	0,0
11	COOPANEST-GO	14	3,0	7	2,1	7	4,9	00	0,0	00	0,0
12	Hosp. Monte Sinai Ltda. - H. Ruy Azeredo	11	2,3	5	1,5	6	4,2	00	0,0	00	0,0
13	Hosp. Stª Lúcia Ltda.	11	2,3	9	2,8	2	1,4	00	0,0	00	0,0
14	Hosp. Espírita Eurípedes Barsanulfo	10	2,1	1	0,3	9	6,3	00	0,0	00	0,0
15	Pronto Socorro de Queimaduras Ltda.	10	2,1	9	2,8	1	0,7	00	0,0	00	0,0
16	Hosp. Coração de Jesus Ltda.	09	1,9	4	1,2	5	3,5	00	0,0	00	0,0
17	Hosp. Ortop. de Goiânia Geraldo Pedra	08	1,7	0	0,0	8	5,6	00	0,0	00	0,0
18	Hosp. Stª Rosa	08	1,7	5	1,5	3	2,1	00	0,0	00	0,0
19	Instituto de Neurologia de Goiânia Ltda.	08	1,7	0	0,0	8	5,6	00	0,0	00	0,0
20	IGOPE	07	1,5	4	1,2	3	2,1	00	0,0	00	0,0
21	Hospital Goiânia Leste	06	1,3	6	1,8	0	0,0	00	0,0	00	0,0
22	Clínica do Esporte Ortop. e Fisiot. Ltda.	05	1,1	3	0,9	2	1,4	00	0,0	00	0,0
23	Instituto Espírita Baturá de Saúde Mental	05	1,1	0	0,0	5	3,5	00	0,0	00	0,0
24	Fundação Banco de Olhos de Goiás	04	0,9	2	0,6	2	1,4	00	0,0	00	0,0
25	Associação Pestalozzi de Goiânia	03	0,6	3	0,9	0	0,0	00	0,0	00	0,0
26	Clínica Medilabor	03	0,6	1	0,3	2	1,4	00	0,0	00	0,0
27	HGG	03	0,6	3	0,9	0	0,0	00	0,0	00	0,0
28	Secretaria Municipal de Saúde de Goiânia	03	0,6	3	0,9	0	0,0	00	0,0	00	0,0
29	Citovida Laboratório Clínico Ltda.	02	0	1	0	1	1	00	0	00	0
30	Hosp. de Olhos Vila Nova Ltda.	02	0,4	1	0,3	1	0,7	00	0,0	00	0,0
31	Hospital das Clínicas - UFG	02	0,4	1	0,3	1	0,7	00	0,0	00	0,0
32	Instituto Goiano de Radiologia Ltda.	02	0,4	1	0,3	1	0,7	00	0,0	00	0,0
33	Multimed Radiodiagnósticos	02	0,4	2	0,6	0	0,0	00	0,0	00	0,0
34	Nefron Clínica do Rim e Hemod. Ltda.	02	0,4	1	0,3	1	0,7	00	0,0	00	0,0
35	Análise Centro Médico - GOIAMO	01	0,2	1	0,3	0	0,0	00	0,0	00	0,0
36	Análise Laboratório Clínico Ltda.	01	0,2	1	0,3	0	0,0	00	0,0	00	0,0
37	Assoc. dos Deficientes Físicos - GO	01	0,2	0	0,0	1	0,7	00	0,0	00	0,0
38	Biocenter Laboratório Clínico	01	0,2	1	0,3	0	0,0	00	0,0	00	0,0
39	CAIS Vila Nova	01	0,2	0	0,0	1	0,7	00	0,0	00	0,0
40	Centro Médico Vitória	01	0,2	0	0,0	1	0,7	00	0,0	00	0,0
41	CEROF - UFG	01	0,2	0	0,0	1	0,7	00	0,0	00	0,0

TABELA 8.1.1 – Continuação

SEQ	AUDITORIA POR ESTABELECIMENTOS DE SAÚDE	TOTAL		EM ANDAMENTO		ENCERRADA		PROGRAMADA		CANCELADA	
		QTD	%	QTD	%	QTD	%	QTD	%	QTD	%
42	Citolab Laboratório Médico Ltda.	01	0,2	01	0,3	00	0,0	00	0,0	00	0,0
43	Clínica de Doenças Renais Ltda.	01	0,2	01	0,3	00	0,0	00	0,0	00	0,0
44	Clínica Médica de Endosc.e Cirurgia Ltda.	01	0,2	01	0,3	00	0,0	00	0,0	00	0,0
45	Clínica Radiológica de Goiânia	01	0,2	01	0,3	00	0,0	00	0,0	00	0,0
46	Clínica Radiológica Oral Ltda.	01	0,2	01	0,3	00	0,0	00	0,0	00	0,0
51	HMI	01	0,2	01	0,3	00	0,0	00	0,0	00	0,0
52	HONCORD Hemat. Oncol. e Congel. de Células Tronco	01	0,2	01	0,3	00	0,0	00	0,0	00	0,0
53	Hop. Stª Geneveva SC	01	0,2	00	0,0	01	0,7	00	0,0	00	0,0
54	Hosp. e Matern. Vila Nova Ltda.	01	0,2	00	0,0	01	0,7	00	0,0	00	0,0
55	Hosp. Ismael Queiroz - Inst. Cir. Plást. e Derm.	01	0,2	01	0,3	00	0,0	00	0,0	00	0,0
56	Hosp. Renaissance Ltda.	01	0,2	01	0,3	00	0,0	00	0,0	00	0,0
57	Hosp. São Francisco de Assis Ltda.	01	0,2	01	0,3	00	0,0	00	0,0	00	0,0
58	Hosp. São Lucas - Organ. Hospitalar - GO	01	0,2	01	0,3	00	0,0	00	0,0	00	0,0
59	Hosp. Stª Catarina Ltda.	01	0,2	01	0,3	00	0,0	00	0,0	00	0,0
60	Hospital Ortopédico	01	0,2	01	0,3	00	0,0	00	0,0	00	0,0
61	Hospital Ruy Azeredo	01	0,2	01	0,3	00	0,0	00	0,0	00	0,0
62	HUGO	01	0,2	01	0,3	00	0,0	00	0,0	00	0,0
63	Lab. Análises Clínicas e Ensino em Saúde - UFG	01	0,2	01	0,3	00	0,0	00	0,0	00	0,0
64	Lab. Peres de Análises e Pesquisas Clínicas Ltda.	01	0,2	01	0,3	00	0,0	00	0,0	00	0,0
65	Labor. Univers. Católica de Goiás	01	0,2	01	0,3	00	0,0	00	0,0	00	0,0
66	Laboratório Alpha – Lab. Citoclínico Ltda.	01	0,2	01	0,3	00	0,0	00	0,0	00	0,0
67	Laboratório de Análises Clínicas Perfil Ltda.	01	0,2	01	0,3	00	0,0	00	0,0	00	0,0
68	Laboratório Jardim Análise Clínicas	01	0,2	01	0,3	00	0,0	00	0,0	00	0,0
69	Laboratório Prevenção	01	0,2	00	0,0	01	0,7	00	0,0	00	0,0
70	Laboratório Rômulo Rocha	01	0,2	01	0,3	00	0,0	00	0,0	00	0,0
71	Laboratório Salus	01	0,2	01	0,3	00	0,0	00	0,0	00	0,0
72	Laboratório Santa Marta Ltda.	01	0,2	01	0,3	00	0,0	00	0,0	00	0,0
73	Laboratório São João Batista Ltda.	01	0,2	00	0,0	01	0,7	00	0,0	00	0,0
74	Laborcenter Laboratório Médico Ltda.	01	0,2	00	0,0	01	0,7	00	0,0	00	0,0
75	Lumina Diagnóstico por Imagem Ltda.	01	0,2	01	0,3	00	0,0	00	0,0	00	0,0
76	Mais Cardiologia - Centro Card. - GO Ltda.	01	0,2	00	0,0	01	0,7	00	0,0	00	0,0
77	Nuclear CDI Sociedade Civil	01	0,2	01	0,3	00	0,0	00	0,0	00	0,0
78	Pinheiro Oliveira Laboratório Clínico Ltda.	01	0,2	01	0,3	00	0,0	00	0,0	00	0,0
79	Pro Life Laboratório de Análises Clínica Ltda.	01	0,2	01	0,3	00	0,0	00	0,0	00	0,0
80	Procardíaco - Goiânia Procardíaco Ltda.	01	0,2	01	0,3	00	0,0	00	0,0	00	0,0
81	STR Serviços Técnicos Radiológicos Ltda. ME	01	0,2	00	0,0	01	0,7	00	0,0	00	0,0
82	TRS Terapia Renal Substitutiva Ltda.	01	0,2	01	0,3	00	0,0	00	0,0	00	0,0
83	Urocenter - Urologia e Associados Ltda.	01	0,2	01	0,3	00	0,0	00	0,0	00	0,0
84	Urodyn - Freitas e Moreira Eireli ME	01	0,2	00	0,0	01	0,7	00	0,0	00	0,0
TOTAL:		470	100	327	100	143	100	00	00	00	0,0

FONTE: SMS Goiânia/SRPS/SNA – Sistema Nacional de Auditoria do SUS, 2020. *Dados preliminares

Considerando a finalidade das auditorias (TABELA 8.1.2), 247 (52,5%) foi pagamento de valores complementares, 100 (21,3%) auditoria em prontuário, 50 (10,6%) credenciamento de serviços, 15 (3,1%) alterações de dados cadastrais no CNES, 14 (3%) auditoria em serviço de anestesia, 13 (2,9%) apuração de denúncias, 11 (2,4%) alteração FPO e 20 (4,2%) outras finalidades.

TABELA 8.1.2 - Número de auditorias por finalidade, SMS Goiânia, 2020*.

SEQ	AUDITORIA POR FINALIDADE	TOTAL		ENCERRADA		EM ANDAMENTO		PROGRAMADA		CANCELADA	
		QTD	%	QTD	%	QTD	%	QTD	%	QTD	%
01	PAGTO VALORES COMPLEMENTARES	247	52,6	75	52,4	172	52,6	00	0,0	00	0,0
02	AUDITORIA EM PRONTUÁRIO	100	21,3	25	17,5	75	22,9	00	0,0	00	0,0
03	CREDENCIAMENTO SERVIÇOS	50	10,6	14	9,8	36	11,0	00	0,0	00	0,0
04	OUTROS	20	4,3	03	2,1	17	5,2	00	0,0	00	0,0
05	ALTERACAO DADOS CADASTRAIS NO CNES	15	3,2	10	7,0	05	1,5	00	0,0	00	0,0
06	AUDITORIA EM SERVIÇOS DE ANESTESIA	14	3,0	07	4,9	07	2,1	00	0,0	00	0,0
07	APURAÇÃO DENÚNCIA	13	2,8	03	2,1	10	3,1	00	0,0	00	0,0
08	ALTERAÇÃO FPO	11	2,3	06	4,2	05	1,5	00	0,0	00	0,0
TOTAL		470	100	143	100	327	100	00	0,0	00	0,0

FONTE: SMS Goiânia/SRPS/SNA – Sistema Nacional de Auditoria do SUS, 2020. *Dados preliminares

De acordo com a classificação das auditorias por demandante (TABELA 8.1.3), 96,6% foram Prestadores de Serviços de Saúde, 1,5% Ouvidoria da SMS Goiânia, 0,9% Controle e Avaliação, e 1,0% outros demandantes.

TABELA 8.1.3 - Número de auditorias realizadas segundo classificação por demandante, SMS Goiânia, 2020.

SEQ	AUDITORIAS POR DEMANDANTE	TOTAL		ENCERRADA		EM ANDAMENTO		PROGRAMADA		CANCELADA	
		QTD	%	QTD	%	QTD	%	QTD	%	QTD	%
01	Prestador de Serviços de Saúde	454	96,6	137	95,8	317	96,9	00	0,0	00	0,0
02	Ouvidoria da Secretaria Municipal de Saúde	07	1,5	03	2,1	04	1,2	00	0,0	00	0,0
03	Controle e Avaliação	04	0,9	02	1,4	02	0,6	00	0,0	00	0,0
04	Setores Internos da SMS Goiânia	03	0,6	00	0,0	03	0,9	00	0,0	00	0,0
05	Governo do Estado	01	0,2	00	0,0	01	0,3	00	0,0	00	0,0
06	Procuradoria Geral do Município	01	0,2	01	0,7	00	0,0	00	0,0	00	0,0
TOTAL		470	100	143	100	327	100	00	0,0	00	0,0

FONTE: SMS Goiânia/SRPS/SNA – Sistema Nacional de Auditoria do SUS, 2020. *Dados preliminares.

9. AÇÕES DESENVOLVIDAS PELAS ÁREAS

9.1 - SUPERINTENDÊNCIA DE VIGILÂNCIA EM SAÚDE

- a) Campanha Nacional de vacinação contra Sarampo (1ª etapa) - 10/02/20 a 13/03/2020 para crianças de cinco anos a jovens de 19 anos: considerando que a Campanha foi seletiva e que, na faixa etária compareceram 33.861 pessoas e, destas, apenas 2021 pessoas foram vacinadas (com a 1ª ou 2ª dose), conclui-se que apenas 5,9 % das crianças de 5 a 19 anos estavam com o esquema vacinal atrasado (94,1% dos que compareceram na faixa etária para a Campanha, estavam com o esquema vacinal em dia). Por ser uma vacinação SELETIVA, não teve meta a ser alcançada. (33.861 pessoas)
- b) Campanha Nacional de Vacinação contra Influenza iniciou-se no dia 23/03 e terminou no dia 30 de junho. Abaixo estão os dados de cobertura vacinal dos grupos o qual é determinado meta de 90% de cobertura. Os demais grupos, por não ter a população estimada por município, não há cálculo de cobertura vacinal, somente informações de doses aplicadas. 631.309 doses: Crianças: 54,27%, Gestantes: 66,52 %, Trabalhador da Saúde: 89,59%, Puérperas: 82,18 %, Adultos de 55 a 59 anos: 64,85%; Idosos: 131,17 % e Cobertura geral: 89,57.
- c) 2ª Etapa da Campanha Nacional de Vacinação contra o Sarampo para o público-alvo de 20 a 49 anos. Nesta fase da Campanha, a vacinação é indiscriminada no público-alvo e não seletiva como as demais. A Campanha foi prorrogada até o dia 30/06/20 com 74.628 doses da vacina.
- d) Campanha Nacional contra a Poliomielite e a Campanha Nacional de Multivacinação para Atualização de Caderneta da Criança e do Adolescente. Iniciou-se no dia 05/10 e terminou no dia 30 de outubro: 41.719 doses -57,5% de cobertura
- e) Campanha de Multivacinação: aumento de 101% em relação ao número de doses aplicadas na rotina: 121.384 doses aplicadas
- f) Eventos Adversos Pós Vacinais notificados/investigados: 553 eventos adversos
- g) Qualificação das Notificações Violências Interpessoais e Autoprovocadas: 967
- h) Definição de plano de ação para acordo de cooperação técnica entre Vital Strategies Brasil com relação à qualificação dos dados para Vigilância às Violências (projeto de Violência de Gênero - foco nas violências contra as mulheres) junto à Diretoria de Políticas de Saúde.
- i) Análise e elaboração de Boletins Epidemiológicos (criança/adolescente, mulher, pessoa idosa, pessoa com deficiência) e atividades para Setembro Amarelo.

- j) Encontros com Referentes Distritais para organização Vigilância em Violências e articulação com Secretaria Municipal de Educação
- k) Revisão do Plano Estadual de Enfrentamento à Violência Sexual contra Crianças e Adolescentes.
- l) Participações em eventos diversos (capacitações, seminários, lives, aulas, rodas de conversa) promovidos pela Pediatria da FM/UFG (Primeira Infância), Odontologia/UFG (Primeira Infância), SMS Goiânia Salvador/BA (Vigilância de Violências), SME Goiânia (Semana do Bebê - 3 atividades), Saúde Coletiva/IPTSP (dois aulas do VIVA e uma da PNPS/PMPS), FANUT/UFG (PNPS), Saúde Coletiva/UNB (Enfrentamento das Violências), FM/PUC-GO (VIVA), HC/UFG (Violência Sexual e Violências autoprovocadas), TJ/GO (violência obstétrica e violência contra pessoas com deficiências), Direito e Medicina/UFMG (VIVA), Rede (02 lives sobre Proteção de Crianças e Adolescentes), Rede e SES/GO (03 lives sobre prevenção suicídio), Alego (violência contra mulher), outras.
- m) Elaboração do Fluxo de Violência Contra a Mulher (parceria com SEMAS, MP/GO, Secretaria de Políticas para as Mulheres, outros) e Fluxo de Violência contra pessoas Idosas.
- n) Revisão do Plano Estadual de Enfrentamento às Violências Sexual contra Crianças e Adolescentes.
- o) Articulação, encontros e capacitações com SME e Coordenação Estadual do SIPIA (Sistema de Proteção à Infância) para realizado do piloto deste sistema nas unidades CIAMS Urias Magalhães e CRE Bretas.
- p) Estudos intersetoriais de casos de violências nos Distritos Sanitários de Saúde.
- q) Elaboração do documento: “Linha de Cuidados às Pessoas em situação de violências autoprovocadas (tentativas de suicídio e automutilações)”.
- r) Atividades da Subcomissão de Gestão da Informação e Análise de Dados do PVT referentes às Lesões de Trânsito com Vítimas Fatais ocorridos em Goiânia.
- s) Assessoria ao PVT Senador Canedo (setembro).
- t) Participação de seminário “Década de Segurança Viária: balanço e visão de futuro” promovido pela Fundação MAFRE (setembro).
- u) Participação I Fórum Digital de Trânsito promovido pelo DETRAN/PR e Seminário da Semana Nacional de Trânsito promovido (17/setembro) promovido pela ABRAMET.
- v) Participação do seminário promovido pela ABRAMET – Dia Mundial sem Carros (21/setembro).

- w) Participação do I Encontro Mato-Grossense de Mobilidade Segura e Vida no Trânsito promovido pela SES/MT (16/setembro).
- x) Participação PENATRAN Nacional: Setembro Amarelo e resoluções da OMS (28/setembro).
- y) Participação de seminário sobre Mobilidade e Saúde no direito à Cidade, promovido pela Uni Araguaia (outubro).
- z) Participação de seminário Dia Mundial em Memória às Vítimas do Trânsito promovido pelo DETRAN/GO e DENATRAN (novembro).
- aa) Participação de seminário do PVT Campo Grande (novembro).
- bb) Análise e elaboração de Boletim Epidemiológicos sobre Lesões de Trânsito fatais em Goiânia.
- cc) Análise e produção de relatórios para a CMTC sobre mortes envolvendo ciclistas (agosto) e usuários de ônibus (novembro).
- dd) Construção da PORTARIA Nº 600/2020 Institui a Política Municipal de Promoção da Saúde de Goiânia (PMPS Goiânia) e as estratégias para sua implantação.
- ee) Construção da PORTARIA Nº 598/2020 Institui a Política Municipal de Promoção e Atenção ao Desenvolvimento Infantil Saudável, Promoção da Saúde Mental e Prevenção de Violências de Goiânia e as estratégias para sua implantação (PMPI).
- ff) Fiscalização e controle sanitário nas Indústrias de Medicamentos de Goiânia.
- gg) Fiscalização e controle sanitário em Hospitais, Maternidades e Clínicas Médicas para o Controle do Pré-Natal e sífilis (111); Em estabelecimentos de Diagnóstico e Tratamento do Câncer de Colo e Mama (108) e estabelecimentos da Rede de Saúde Mental de Goiânia (6), além de realizar a investigação das notificações das doenças e infecções relacionadas aos ambientes de saúde (85).
- hh) Investigação dos surtos notificados de doenças transmitidas por alimentos – DTA, assim como atender as denúncias de irregularidades em estabelecimentos sujeitos a controle sanitário.
- ii) Realização de coletas de amostras de água para consumo humano, conforme diretriz do Programa VIGIAGUA/SISPACTO/MS: 402 amostras.
- jj) Promoção de oficinas de capacitação para os fiscais e servidores administrativos de vigilância sanitária além de oficinas de educação em saúde para comunidade e profissionais do setor regulado.
- kk) Fiscalizações em estabelecimentos sujeitos a vigilância sanitária: 25.895

9.2 – SUPERINTENDÊNCIA DE GESTÃO DE REDES DE ATENÇÃO À SAÚDE

- a) Participação ativa na implantação do SISTEMA CELK na Rede de Atenção, inclusive participando do planejamento das capacitações para os gestores e profissionais.
- b) Pactuação de mais 24 equipes de atenção primária (EAP), que não foram homologadas.
- c) Continuidade das atividades do Programa Saúde na Escola, de forma on-line.
- d) Inauguração do HMMCC e implantação gradativa dos serviços programados para a Unidade como maternidade.
- e) Monitoramento dos serviços no Ambulatório de Sistema de Infusão Contínua de Insulina (SICI).
- f) Acompanhamento e fiscalização do Convênio nº 007/2020, celebrado entre a SMS Goiânia e a FUNDAH C para administração do Hospital e Maternidade Municipal Célia Câmara.
- g) Acompanhamento e fiscalização das atividades previstas no Plano de Trabalho do Convênio nº 05/2018, celebrado entre a SMS Goiânia e a FUNDAH C no HMDI.
- h) Acompanhamento e fiscalização das atividades previstas no Plano de Trabalho do Convênio nº 016/2015, celebrado entre a SMS Goiânia e a FUNDAH C na MNC.
- i) Acompanhamento do Convênio nº 1075/2020, para administração da MNC, após término da vigência do Convênio nº 16/2015.
- j) Elaboração do Segundo Termo Aditivo e o novo Plano de Trabalho do Contrato nº 153/2018, celebrado entre a SMS Goiânia e a MEDTRONIC.
- k) Acompanhamento e fiscalização do serviço do Ambulatório de Sistema de Infusão Contínua de Insulina (SICI), previsto no Plano de Trabalho do Contrato nº 153/2018, celebrado entre a SMS Goiânia e a MEDTRONIC.
- l) Reestruturação do ambulatório de especialidades do CAIS Chácara do Governador para retorno das atividades, após conclusão da reforma.
- m) Treinamento Técnico: Rede de Atenção aos refugiados em Goiás, oferecido pela Escola Superior da Defensoria Pública do Estado de Goiás.
- n) Elaboração da Linha de Cuidado da Obesidade.
- o) Capacitação online em Citologia do Colo do Útero para os profissionais (médicos e enfermeiros) da Rede Básica de Saúde.
- p) Incentivo e promoção de atividades relacionadas ao Rastreamento do Câncer de Mama com intensificação durante o Movimento “Outubro Rosa” e elaboração de Vídeo para orientação sobre o "Outubro Rosa".

- q) Revisão e elaboração do fluxograma do Pré Natal de Baixo Risco na Rede na Atenção Básica
- r) Ações Rede Cegonha: a) assessoria aos hospitais /maternidades públicas municipais sobre o monitoramento interno anual da Iniciativa Hosp. Amigo da Criança; b) elaboração de protocolo, fluxograma e normativas sobre a saúde sexual e reprodutiva (protocolos de vasectomia e laqueadura, protocolos sobre a pílula do dia seguinte e outros métodos contraceptivos); divulgação e sensibilização sobre o pré-natal do parceiro; estímulo ao uso adequado e distribuição da caderneta de Saúde da Criança e da caderneta da gestante.
- s) Atividades do Grupo Técnico de Estudos para Prevenção da Mortalidade Materna, Fetal e Infantil.
- t) Implementação da inserção do DIU pós-parto e pós - abortamento nas maternidades da Rede. Ampliou-se o número de Unidades que realizam a inserção de DIU de intervalo na Atenção Primária; intensificar a distribuição dos métodos contraceptivos e readequar a Rede de atenção em direitos sexuais e reprodutivos;
- u) Orientação e monitoramento dos fluxos do planejamento familiar junto as Unidades de Saúde e Distritos Sanitários.
- v) Implantação nas Unidades de Saúde dos resultados dos exames da "Triagem Pré-Natal Teste da Mamãe" Online pela APAE- Goiânia.
- w) Coordenação e supervisão da utilização da imunoglobulina anti- D, com preenchimento da Ficha da Imunoglobulina Humana anti-D,
- x) Participação no Comitê Estadual de Aleitamento Materno*
- y) Participação no Comitê Estadual de Microcefalia*
- z) Viabilização do transporte das crianças com alterações relacionadas ao TTNN (Teste de triagem neonatal), em acompanhamento pela equipe médica da APAE-Anápolis.
- aa) Construção da Nota Técnica de fluxo de atendimento às Crianças microcefálicas em Goiânia.
- bb) Participação na Construção da Portaria da Política Primeira Infância (versão 18/11/2020)
- cc) Revisão dos fluxos de atendimento do Teste do Pezinho e doenças metabólicas encontradas no Município de Goiânia
- dd) Elaboração do fluxo do pré-natal, visando maior acesso da adolescente grávida.
- ee) Construção da Linha de Cuidado de Saúde Integral à Pessoa Idosa no município de Goiânia, com o apoio do COSAPI/MS e Albert Einstein por meio do projeto PROADI-SUS.

- ff) Ampliação da qualificação dos profissionais dos Distritos Sanitários e Unidades de Saúde para a distribuição das cadernetas de saúde da pessoa idosa e implementação da Linha de Cuidado de Saúde Integral à Pessoa Idosa em Goiânia
- gg) Encaminhamento de demandas provenientes do Ministério Público e Secretaria Municipal de Assistência Social de Goiânia, para visita e emissão de relatório de acompanhamento de saúde de usuários em vulnerabilidade social e de saúde.
- hh) Fortalecimento das parcerias intersetoriais em relação aos encaminhamentos de demandas de idosos vulneráveis em atendimento ao Ministério Público de Goiás e Secretaria Municipal de Assistência Social
- ii) Participação no Conselho Municipal de Saúde da Pessoa Idosa de Goiânia, e atendimento das demandas internas e externas do Conselho do Idoso de Goiânia.
- jj) Participação da X reunião do Colegiado Nacional dos Coordenadores de Saúde da Pessoa Idosa e o Seminário Nacional para a apresentação das experiências selecionadas da 8ª Edição do Mapeamento de Experiências de Boas Práticas em Gestão Pública no campo da Pessoa Idosa 2020, Brasília /DF com a Redação da experiência de construção da Linha de Cuidado de Saúde Integral à pessoa Idosa do Município de Goiânia.
- kk) Implementação do pré-natal do parceiro em conjunto com os Distritos Sanitários.
- ll) Articulação com áreas afins para a qualificação dos profissionais dos Distritos Sanitários e Unidades de Saúde sobre as ações prioritárias de saúde do homem com a instrumentalização dos Distritos Sanitários com um kit de educação em saúde do Homem, contendo manuais, protocolos nacionais, vídeos e cartilhas.
- mm) Realização de atividades do Novembro Azul nas Unidades Básicas de Saúde e outras atividades em parceria com a Saúde do trabalhador
- nn) Coordenação, monitoramento e acompanhamento do andamento das atividades relacionadas ao Programa Bolsa Família, em parceria com a Secretaria de Assistência Social, com a Secretaria de Educação, Assistência Primária e Distritos Sanitários.
- oo) Acompanhamento, monitoramento e coordenação das ações sobre o Programa Nacional de Suplementação de Vitamina A visando aumentar a cobertura na rotina das Unidades de Saúde;
- pp) Participação em reuniões ordinárias, em visita institucional, em atividades de reestruturação e na posse de novos conselheiros do Conselho Municipal de Segurança Alimentar e Nutricional – CONSEAGYN.

- qq) Realizado apoio à Maternidade Nascer Cidadão e Hospital Dona Íris para a realização de atividades educativas individuais (devido à pandemia) em alusão ao Dia da Doadora de Leite Humano e registro em matéria jornalística no site da prefeitura
- rr) Realização da campanha permanente de coleta de frascos de vidro reutilizáveis para uso dos Bancos de Leite Humano
- ss) O serviço de Atendimento de Urgência 192 recebeu 24.702.259 solicitações, sendo que 15.774 foram de atendimentos pré-hospitalar e 4.513 para atendimentos de transferências.

9.3 – SUPERINTENDÊNCIA DE ADMINISTRAÇÃO E GESTÃO DE PESSOAS

9.3.1 - Escola Municipal de Saúde Pública

- a) Encaminhamento de estudantes de graduação, residência, pós-graduação para estagiário curricular obrigatório e visitas técnicas nas unidades da Secretaria Municipal de Saúde.
- b) Avaliação e planejamento das atividades de integração ensino-serviço-comunidade.
- c) Tramitação de pedidos de autorização de pesquisas acadêmico-científicas na Secretaria Municipal de Saúde – SMS Goiânia e emissão de cartas de anuência para pesquisas científicas.
- d) Avaliação e planejamento das atividades educativas da SMS Goiânia.
- e) Coordenação do Programa de Educação pelo Trabalho para a Saúde – PETAÚDE Interprofissionalidade.
- f) Conclusão da pesquisa sobre EPS no Estado de Goiás/PPSUS/FAPEG.
- g) Planejamento das ações do Programa para o Fortalecimento das Práticas de Educação Permanente em Saúde no Sistema Único de Saúde – PRO EPS-SUS.
- h) Tramitação de processos de concessão de benefício de horário especial de trabalho para estudo e de liberação de servidores da SMS Goiânia para participação em congressos e similares.
- i) Acolhimento dos novos servidores.
- j) Assinatura e publicação do COAPES com as IES e criação do Comitê do COAPES.
- k) Viabilização da participação de alunos e voluntários nas ações de imunização e prevenção de câncer de colo de útero propostas pelas Superintendências para o alcance das metas estabelecidas.

- l) Coordenação das ações relativas à operacionalização dos Programas de Residência Médica da SMS Goiânia.
- m) Elaboração do relatório final da pesquisa e prestação de contas do projeto financiado pelo PPSUS: 01
- n) Participação em reuniões semanais com os superintendentes e com a secretária de saúde: 16
- o) Participação em outras reuniões (IES, Distritos Sanitários, CIES (central e estadual), CMS, CIR, CIB, Comissão da Rede Cegonha e da Política de promoção da Saúde etc.).

9.3.2 – Gerência de Tecnologia de Informação

- a) Ajustes e Instalação de 1.200 Microcomputadores nas Unidades de Saúde do Município.
- b) Suporte técnico presencial e remoto aos Departamentos e Unidade de Saúde.
- c) Resolução/tratativas das Ordens de Serviços realizadas através da Intranet/ Atendimento ao Cliente. Exemplos: criação de perfil, regeneração de senhas das ferramentas utilizadas na SMS.
- d) Acompanhamento e atualização do site da saúde.
- e) Desenvolvimento de técnicas e ferramentas para melhorias no fluxo de trabalho.
- f) Envio de arquivos e dados para Ministério da Saúde.
- g) Desenvolvimento de Aplicações para Apoio dos Servidores.
- h) Upgrade em toda rede de dados das Unidades de Saúde do Município.
- i) Melhoria do sistema PACS (Sistema de Comunicação e Arquivamento de Imagens Médicas), melhoria na acessibilidade dos médicos aos resultados, disponibilização em nuvem de imagens e ferramenta de processamento digital, que permite ao médico um diagnóstico mais prático e preciso.
- j) Melhoria e implantação do Aplicativo Saúde Fácil de agendamentos de consultas.
- k) Desenvolvimento e implantação de Dashboard COVID-19 e seus relatórios.
- l) Aquisição e Implantação do Sistema de Gestão de Saúde Celk.
- m) Garantia da segurança e integridade das informações dos sistemas da Secretaria Municipal de Saúde migrando o banco de dados DB2 para o SQL Server.
- n) Desenvolvimento e Implantação de Informações Públicas no Portal da Transparência.
- o) Implantação do Agendamento Automático de Consultas Especializadas do Interior.

p) Instalação de impressoras em todas as unidades de saúde básicas e psicossocial do município.

q) Finalização na infraestrutura de lógica nas unidades UPA Chácara do Governador e Jardim América.

10 - AÇÕES ESPECÍFICAS PARA ENFERTAMENTO DA PANDEMIA DO NOVO CORONAVÍRUS

Em 31 de dezembro de 2020, a Organização Mundial da Saúde (OMS) foi alertada sobre vários casos de pneumonia na cidade de Wuhan, província de Hubei, na República Popular da China de causa etiológica desconhecida. No início, muitos dos pacientes do surto na China, teriam algum vínculo com um grande mercado de frutos do mar e animais, sugerindo a disseminação de animais para pessoas. No entanto, um número crescente de pacientes não teve exposição ao mercado de animais, indicando a ocorrência de disseminação de pessoa para pessoa. Tratava-se de uma nova cepa (tipo) de coronavírus que não havia sido identificada antes em seres humanos. De 31 de dezembro de 2020 a 3 de janeiro de 2020 foram notificados 44 pacientes com a doença.

Uma semana depois, em sete de janeiro de 2020, as autoridades chinesas confirmaram que haviam identificado um novo tipo de coronavírus. Em 12 de janeiro, as autoridades chinesas compartilharam a sequência genética do novo vírus para que os países pudessem desenvolver testes diagnósticos. Em 13 de janeiro de 2020, a Tailândia relatou o primeiro caso importado do novo coronavírus. Em 15 de janeiro de 2020 o Japão relata o primeiro caso importado e em 20 de janeiro 2020 a República da Coreia também relata o primeiro caso importado. Todos os casos foram confirmados laboratorialmente em Wuhan, China. Em 21 de janeiro 2020, os EUA confirmaram o primeiro caso importado em paciente procedente de Wuhan, China.

Os coronavírus humanos foram isolados pela primeira vez em 1937. No entanto, apenas em 1965, o vírus foi descrito como coronavírus, em decorrência do perfil na microscopia, parecendo uma coroa. São a segunda principal causa de resfriado comum (após rinovírus) e, até as últimas décadas, raramente causavam doenças mais graves em humanos do que o resfriado comum e hoje se sabe que as infecções por coronavírus geralmente causam doenças respiratórias leves a moderadas, semelhantes a um resfriado comum, podendo evoluir ao óbito em alguns casos.

Esse novo coronavírus (SARS-CoV-2) é responsável por causar a doença COVID-19. Os sintomas mais comuns dessas infecções podem incluir sintomas respiratórios (tosse, dificuldade para respirar, batimento das asas nasais, coriza, dor de garganta, entre outros) e febre (a febre pode não estar presente em alguns pacientes, como crianças, idosos, imunossuprimidos ou que fizeram uso de medicamentos para diminuir a febre). Alguns casos de infecções pelo SARS-CoV-2 apresentam sintomas gastrointestinais, perda de paladar ou olfato, dentre outros.

O SARS-CoV-2 se dissemina através de gotículas respiratórias quando os pacientes tosse, falam alto ou espirram. O contato próximo é uma fonte de transmissão (por exemplo,

contato com a conjuntiva da boca, nariz ou olhos através da mão contaminada). Ainda não foi estabelecido se a transmissão pode ocorrer através da mãe-bebê verticalmente ou através do leite materno.

O período de incubação acredita-se ser de até 14 dias após a exposição e a suscetibilidade geral, por se tratar de um vírus novo e o momento em que os sintomas começam é geralmente de cinco a seis dias, mas pode variar de 1 a 14 dias. Sobre a imunidade não se sabe se a infecção em humanos que não evoluíram para o óbito irá gerar imunidade contra novas infecções e se essa imunidade é duradoura por toda a vida. O que sabemos é que a projeção em relação aos números de casos está intimamente ligada à transmissibilidade e suscetibilidade.

Em 30 de janeiro de 2020, a OMS declarou que o surto do novo coronavírus constitui uma Emergência de Saúde Pública de Importância Internacional (ESPII) – o mais alto nível de alerta da Organização, conforme previsto no Regulamento Sanitário Internacional e é considerada “um evento extraordinário que pode constituir um risco de saúde pública para outros países devido à disseminação internacional de doenças; e potencialmente requer uma resposta internacional coordenada e imediata”.

É a sexta vez na história que uma Emergência de Saúde Pública de Importância Internacional é declarada. As outras foram:

- 25 de abril de 2009 – pandemia de H1N1
- De maio de 2014 – disseminação internacional de poliovírus
- Oito agosto de 2014 – surto de Ebola na África Ocidental
- Um de fevereiro de 2016 – vírus Zika e aumento de casos de microcefalia e outras malformações congênitas
- 18 maio de 2018 – surto de ebola na República Democrática do Congo.

Em 11 de março de 2020, a COVID-19 foi caracterizada pela OMS como uma pandemia. O termo “pandemia” se refere à distribuição geográfica de uma doença e não à sua gravidade. A designação reconhece que, no momento, existem surtos de COVID-19 em vários países e regiões do mundo.

10.1 - MEDIDAS LEGAIS (LEIS, DECRETOS, PORTARIAS, NOTAS TÉCNICA) TOMADAS PELO GOVERNO MUNICIPAL.

No Brasil, as medidas de aspectos legais inicia-se, em janeiro, com a promulgação do texto revisado do Regulamento Sanitário Internacional por meio do Decreto Federal nº 10.212, de

30 de janeiro de 2020 com o propósito de prevenir, proteger, controlar e dar uma resposta de saúde pública contra a propagação internacional de doenças, de maneiras proporcionais e restritas aos riscos para a saúde pública, e que evitem interferências desnecessárias com o tráfego e o comércio internacionais.

Em seguida a Lei nº 13.979, de 6 de fevereiro de 2020, que estabeleceu as medidas para enfrentamento de Emergência de Saúde Pública de Importância Internacional decorrente do Coronavírus (COVID-19), visando à proteção da coletividade e que prevê que as autoridades poderão adotar, no âmbito de suas competências, dentre outras, as seguintes medidas: isolamento, quarentena, dentre outras.

Em 4 de fevereiro de 2020 o Ministério da Saúde (MS) institui a Portaria n.º 188/GM/MS, que declara Emergência em Saúde Pública de importância Nacional (ESPIN) em decorrência da infecção humana pelo novo Coronavírus (2020-nCoV). Estabelece também o Centro de Operações de Emergências em Saúde Pública (COE-nCoV) como mecanismo nacional da gestão coordenada da resposta à emergência no âmbito nacional.

A Portaria n.º 356/GM/MS, de 11 de março de 2020, do MS dispõe sobre a regulamentação e operacionalização do disposto na Lei Federal n.º 13.979/2020, que estabelece as medidas para enfrentamento de Emergência de Saúde Pública de Importância Internacional decorrente do Coronavírus (COVID-19), dentre elas a medida de isolamento objetiva a separação de pessoas sintomáticas ou assintomáticas, em investigação clínica e laboratorial, de maneira a evitar a propagação da infecção e transmissão local e a medida de quarentena que tem como objetivo garantir a manutenção dos serviços de saúde em local certo e determinado.

Em 20 de março de 2020 o MS institui as Portarias n.º 454/GM/MS que declara, em todo o território nacional, o estado de transmissão comunitária do coronavírus (COVID-19) e n.º 467/GM/MS que dispõe, em caráter excepcional e temporário, sobre as ações de Telemedicina, com o objetivo de regulamentar e operacionalizar as medidas de enfrentamento da emergência de saúde pública de importância internacional previstas no art. 3º da Lei nº 13.979, de 6 de fevereiro de 2020, decorrente da epidemia de COVID-19.

Desde a Declaração de Emergência em Saúde Pública de Importância Internacional, em decorrência da Infecção Humana pelo novo Coronavírus (COVID-19), realizada pela organização Mundial da Saúde, em janeiro de 2020, a Secretaria Municipal da Saúde desencadeou várias ações, com objetivo de focar esforços no enfrentamento ao novo Coronavírus, mantendo o atendimento, decorrente de outras condições, à população.

Antes mesmo do primeiro caso confirmado em Goiânia, ocorreu à mobilização dos diversos setores da sociedade para a discussão e encaminhamentos de medidas de prevenção e controle do novo Coronavírus.

Dentre as medidas tomadas, cabe destacar a elaboração do Plano de Contingência para o enfrentamento às emergências em saúde pública do município, que tem como objetivos, estabelecer respostas coordenadas no âmbito do Município de Goiânia, mantendo consonância com as definições dos níveis de gestão estadual e federal, adotando medidas para reduzir a morbimortalidade decorrente da disseminação do SARS-CoV-2 e estabelecer a utilização de protocolos e procedimentos padronizados.

O município de Goiânia teve o primeiro caso da doença confirmado em 12 de março de 2020, proveniente da Itália. No dia 25 de março foi confirmado o primeiro caso de transmissão comunitária, isso é um caso que adquiriu a infecção em Goiânia. Como a infecção pelo SARS-CoV-2 pode ocorrer sem a presença de sintomas, não se sabe com certeza qual a proporção da população que já teve contato ou foi infectada pelo vírus no município de Goiânia.

O resumo dos decretos está descrito no QUADRO 10.1.1

QUADRO 10.1.1 - Decretos Municipais publicados no Diário Oficial do Município referentes à COVID-19 - 2020

Nº e Data da Publicação	Assunto
Decreto Municipal nº 736, de 13 de março de 2020.	Declara Situação de Emergência em Saúde Pública no Município de Goiânia, instala o Centro de Operações de Emergência em Saúde – COE-GOIÂNIA-COVID-19, coordenado pela Secretaria Municipal de Saúde, para monitoramento da emergência em saúde pública declarada. e dispõe sobre medidas de enfrentamento da pandemia provocadas pelo Coronavírus (COVID-19), no âmbito do Poder Executivo do Município de Goiânia.
Decreto Municipal nº 751, de 16 de março de 2020.	Dispõe sobre medidas complementares de enfrentamento da pandemia provocadas pelo Coronavírus (COVID19), no âmbito do Poder Executivo do Município de Goiânia.
Decreto Municipal nº 784, de 18 de março de 2020.	Altera o Decreto nº 751, de 16 de março de 2020, que dispõe sobre medidas complementares de enfrentamento da pandemia provocada pelo Coronavírus (COVID-19), no âmbito do Poder Executivo do Município de Goiânia.
Decreto Municipal nº 799, de 23 de março de 2020.	Declara Situação de Calamidade Pública no município de Goiânia em razão de pandemia de doença infecciosa viral respiratória (COVID-19), causada pelo agente novo Coronavírus até 31 de dezembro de 2020 e dá outras providências.
Decreto Municipal nº 829, de 24 de março de 2020.	Institui o Gabinete de Gestão de Crise COVID-19 com finalidade de adotar as medidas necessárias, visando o enfrentamento da emergência de saúde pública de importância internacional decorrente do novo Coronavírus alterado pelo Decreto nº 855, de 31 de março de 2020.
Decreto Municipal nº 830, de 24 de março de 2020.	Altera o Decreto nº 751, de 16 de março de 2020, que dispõe sobre medidas complementares de enfrentamento da pandemia provocada pelo Coronavírus (COVID-19), no âmbito do Poder Executivo do Município de Goiânia e na mesma data o Decreto Nº 829 - Institui o Gabinete de Gestão de Crise COVID-19.
Decreto Municipal nº 833, de 26 de março de 2020.	Adotado como medida administrativa para enfrentamento da situação de emergência em razão do COVID-19, a destinação temporária do Hospital e

Nº e Data da Publicação	Assunto
	Maternidade Municipal Célia Câmara para internação dos casos de síndrome respiratória aguda grave.
Decreto Municipal nº 847, de 26 de março de 2020.	Dispõe sobre a realização de obras públicas no Município de Goiânia durante a pandemia de COVID-19.
Decreto Municipal nº 849, de 27 de março de 2020 (Revogado).	Dispõe sobre a suspensão de prazos administrativos no âmbito da Administração Pública Direta e Indireta do Poder Executivo do Município de Goiânia.
Decreto Municipal nº 855, de 31 de março de 2020.	Altera o Decreto nº 829 de 24 de março de 2020, que Institui o Gabinete de Gestão de Crise COVID-19 para incluir outras Instituições/Órgãos.
Decreto Municipal nº 871, de 6 de abril de 2020.	Altera os Decretos n.º 751, de 16 de março de 2020 e n.º 849, de 27 de março de 2020, que dispõem sobre medidas excepcionais em face da crise instalada pela pandemia provocada pelo Coronavírus (COVID-19), no âmbito do Poder Executivo do Município de Goiânia e no dia 13 do mesmo mês o Decreto nº 896 que dispõe sobre procedimentos emergenciais de redução de despesas com pessoal, visando garantir a disponibilidade orçamentária e financeira para o pagamento da folha de pagamento no âmbito do Poder Executivo do Município de Goiânia.
Decreto Municipal nº 896, de 13 de abril de 2020.	Dispõe sobre procedimentos emergenciais de redução de despesas com pessoal, visando garantir a disponibilidade orçamentária e financeira para o pagamento da folha de pagamento no âmbito do Poder Executivo do Município de Goiânia.
Decreto Municipal nº 950, de 28 de abril de 2020.	Institui a Central de Fiscalização COVID-19, de natureza temporária, para intensificar as ações fiscalizatórias e coibir as atividades e condutas incompatíveis com as ações de combate à pandemia da COVID-19 que tem como atribuições e competências promover o atendimento às demandas de fiscalização das atividades e condutas incompatíveis com as ações de combate à pandemia da COVID-19, nos estabelecimentos comerciais, industriais e de prestação de serviços que estejam sujeitos à fiscalização do Município, bem como atividades, eventos ou reuniões nos espaços públicos e privados, prestar suporte às diligências necessárias ao exercício da fiscalização, apontar e encaminhar às instituições competentes as infrações civis e criminais previstas na legislação, adotar os procedimentos administrativos necessários à aplicação de penalidades nos limites da competência da Administração Pública Municipal, com a celeridade que a situação de emergência requer dentre outras.
Decreto Municipal nº 951, de 28 de abril de 2020 (Revogado).	Dispõe sobre medidas complementares de enfrentamento da crise provocada pela pandemia causada pelo novo coronavírus (COVID-19) nos serviços de transporte público e coletivo e recomenda horários de funcionamento de estabelecimentos industriais, comerciais e de serviços, no âmbito do Município de Goiânia.
Decreto Municipal nº 1.041, de 15 de maio de 2020.	Comissão de acompanhamento e distribuição das cestas básicas - Cria comissão que irá acompanhar distribuição de cestas básicas e institui a participação de cinco pastas e quatro órgãos externos. O objetivo é dar mais transparência e agilidade ao processo que pretende entregar os alimentos a cerca de cem mil famílias em vulnerabilidade social. Participam da Comissão, representantes da Secretaria Municipal de Assistência Social (SEMAS), Secretaria de Governo (SEGOV), Secretaria de Direitos Humanos e Políticas Afirmativas (SDHPA), Procuradoria Geral e Controladoria do Município. Foram convidados a participar, Câmara Municipal de Goiânia, Tribunal de Contas dos Municípios, Defensoria Pública do Estado de Goiás e Ministério Público (MP-GO).
Decreto Municipal nº 1.042, de 15 de maio de 2020.	Altera os decretos 751 e 786 - Expediente e Home office - amplia a ordem de prioridade dos servidores do município para o teletrabalho e define outras providências a serem observadas no âmbito da administração municipal. Horário de expediente volta a ser integral (das 8 às 18h) em todos os órgãos para ampliar o período de atendimento presencial, diminuindo assim as aglomerações: o home office e revezamento dos servidores que atuam presencialmente permanecem como regra; na Saúde, o documento veda a concessão de afastamentos legais como férias, licença prêmio por assiduidade e licença para tratar de interesse particular para os servidores,

Nº e Data da Publicação	Assunto
	excetuando a concessão de licença prêmio por assiduidade após o término de licença maternidade. Também estão proibidos os afastamentos para exercício em outro órgão ou entidade da administração pública, inclusive do próprio Município.
Decreto Municipal nº 1.043, de 15 de maio de 2020.	Determina que todos os órgãos e entidades da Administração Pública Municipal empreendam imediatas medidas preventivas e de transparência alimentando as bases de dados do Portal de Transparência específico dos gastos decorrentes ao COVID-19 e do TCM-GO (licitações e contratos, despesas e receitas, dentre outras, na periodicidade regradada); o documento ainda instrui que seja remetido “imediatamente ao TCM-GO, por meio eletrônico, informações e documentos previstos na IN n.º 12/18 do TCM-GO (plataforma COLARE), relativos a procedimentos licitatórios e dispensas decorrentes do COVID-19.”.
Decreto Municipal nº 1.044, de 15 de maio de 2020.	Plano de Contingenciamento – que veta a realização de novas obras; aditivação de contratos em vigor; nomeação de servidores comissionados, temporários e efetivos, entre outras medidas com objetivo de frear gastos.
Decreto Municipal nº 1.050, de 18 de maio de 2020.	Estabelece horários de funcionamento de estabelecimentos industriais, comerciais e de serviços; dispõe sobre medidas complementares de enfrentamento e de prevenção pandemia da COVID-19 nos serviços de transporte público coletivo, no âmbito do Município de Goiânia, e dá outras providências.
Decreto Municipal nº 1.113, de 29 de maio de 2020 (Revogado).	Flexibilização do comércio - Mercados Municipais, área administrativa das imobiliárias, treinos de futebol profissional. Estabelece as regras de reabertura de alguns segmentos dentro do plano do retorno seguro de setores que tiveram as atividades suspensas em decorrência das medidas para enfrentamento e prevenção da covid-19. A partir da segunda-feira (1º/06) retornam a área administrativa das imobiliárias; mercados públicos municipais e centros de treinamento de atletas profissionais de times oficiais de futebol.
Decreto Municipal nº 1.313, de 13 de junho de 2020.	Estabelece normas para o retorno das atividades econômicas e não econômicas após o período de suspensão para a prevenção e enfrentamento da pandemia da COVID-19 e dá outras providências.
Decreto Municipal nº 1.187, de 19 de junho de 2020 (Revogado).	Flexibilização de novos segmentos em Goiânia - Altera os Decretos que especifica e dá outras providências. Reabre novos segmentos de forma segura e estabelece rígidos protocolos de segurança. No dia 22 de junho, voltam a funcionar shoppings centers, galerias, centros comerciais, os setores varejista e atacadista e os espaços onde atuam profissionais liberais. No dia 30 de junho, voltam a funcionar os estabelecimentos da região da 44.
Decreto Municipal nº 1.313, de 13 de junho de 2020.	Estabelece normas para o retorno das atividades econômicas e não econômicas após o período de suspensão para a prevenção e enfrentamento da pandemia da COVID-19 e dá outras providências.
Decreto Municipal nº 1.242, de 30 de junho de 2020.	Dispõe sobre adesão ao sistema de revezamento de atividades econômicas organizadas para a produção ou a circulação de bens e de serviços que especifica.
Decreto Municipal nº 1.535, de 20 de agosto de 2020.	Introduz alterações no Decreto nº 986, de 15 de abril de 2015 (dispõe sobre o Conselho de Transparência Pública e Combate à Corrupção, e dá outras providências), acrescentando as seguintes responsabilidades ao referido conselho: monitorar e avaliar as ações dos órgãos e entidades da Administração Pública Municipal, voltadas ao enfrentamento da pandemia da COVID-19, no âmbito do Município de Goiânia, e propor novas linhas de atuação.
Decreto Municipal nº 1.542, de 21 de agosto de 2020.	Nomeia membros para compor o Conselho de Transparência Pública e combate a corrupção.
Decreto Municipal nº 1.655, de 15 de setembro de 2020.	Altera os decretos que especifica e dá outras providências (normas para o retorno das atividades econômicas e não econômicas após o período de suspensão para a prevenção e enfrentamento da pandemia da COVID-19).

FONTE: <https://saude.goiania.go.gov.br/goiania-contra-o-coronavirus/documentos-covid-19/decretos-covid-19/>

10.2 – PORTARIAS, NOTAS TÉCNICAS E INFORMATIVAS, RESOLUÇÕES PUBLICADAS PELA SECRETÁRIA MUNICIPAL DE SAÚDE EM 2020.

Em relação às portarias publicadas pela **Secretaria Municipal de Saúde destaca-se:**

- ✓ Portaria nº 102/2020, de 13 de março de 2020 institui, no âmbito da Secretaria de Saúde do Município de Goiânia, o Centro de Operações de Emergência em Saúde Pública para o novo Coronavírus - COE-Ncov, como unidade como uma unidade operacional de trabalho de caráter extraordinário e temporário, com o objetivo de definir estratégias e procedimentos para o enfrentamento da situação epidemiológica atual do 2020-nCoV, com a finalidade de reduzir os potenciais impactos do evento, por meio de uma resposta coordenada, eficaz, eficiente e oportuna e que se fundamenta na análise das informações disponíveis, incluindo a avaliação de risco do evento, com base em critérios predefinidos, considerando riscos, ameaças e vulnerabilidades para a emergência, alterada pela Portaria nº 102, de 01 de junho de 2020.
- ✓ Portaria Nº 105/2020, de 20 de março de 2020 que estabelece novo prazo de validade para os Alvarás de Autorização Sanitária.
- ✓ Portarias de nº 107/2020, de 19, 20, 23 e 24 de março de 2020, respectivamente, que suspende as atividades coletivas nos serviços de saúde municipais.
- ✓ Portaria nº 109/2020, que institui o formulário de Notificação de Isolamento/Termo de Ciência e Esclarecimento para os casos suspeitos e/ou confirmados do novo Coronavírus COVID-19
- Portaria nº 110/2020 que estabelece a normatização das medidas previstas nos Decreto Nº 736, de 13 de março de 2020, Decreto Nº 751, de 16 de março de 2020 e Decreto Nº 784 de 18 de março de 2020 relacionadas à Situação de Emergência na Secretaria Municipal de Saúde de Goiânia (férias, licença prêmio e outros).
- ✓ Portaria nº 111/2020 que suspende a realização de procedimentos eletivos, exceto nas Unidades Básicas de Saúde do Município Goiânia e dá outras providências.
- ✓ Portaria nº 130/2020 que institui o formulário de Notificação de Prestação de Informações / Termo de Compromisso para os casos de Síndrome Respiratória Aguda Grave e/ou casos suspeitos e/ou confirmados de COVID-19 e normatiza o preenchimento de dados por parte das unidades de saúde e rede credenciada.

- ✓ Portaria nº 146/2020, de 04 de maio de 2020 que normatiza a Nota Técnica nº 01/2020 - SMS/GAB, que recomenda a não flexibilização das atividades não essenciais além daquelas previstas no Decreto Estadual nº 9.653, de 19/04/2020.
- ✓ Portaria nº 156/2020, de 08 de maio de 2020 que normatiza a Nota Técnica nº 02/2020 - SMS/GAB, nº 03/2020 - SMS/GAB e nº 04/2020 - SMS/GAB apresentam orientações de prevenção contra a disseminação da COVID-19.
- ✓ Portaria nº 159/2020, de 12 de maio de 2020 que institui o Comitê Municipal de Vigilância à Mortalidade por suspeita de Covid-19 e de monitoramento clínico de casos de SRAG/Covid-19 e dá outras providências.
- ✓ Portaria nº 102/2020, de 29 de maio de 2020 que altera a Portaria nº 102/2020 que institui, no âmbito da Secretaria de Saúde do Município de Goiânia, o Centro de Operações de Emergência em Saúde Pública para o novo Coronavírus (COE-Ncov).
- ✓ Portaria nº 175/2020, de 29 de maio de 2020 que normatiza a Nota Técnica nº 07/2020 - SMS/ GAB, que apresenta orientações quanto ao funcionamento das imobiliárias e centros de treinamento de atletas profissionais de times oficiais de futebol, no Município de Goiânia.
- ✓ Portaria nº 175/2020, de 29 de maio de 2020 que normatiza a Nota Técnica nº 07/2020 - SMS/ GAB, que apresenta orientações quanto ao funcionamento das imobiliárias e centros de treinamento de atletas profissionais de times oficiais de futebol, no Município de Goiânia.
- ✓ Portaria nº 033/2020, de 19 de junho de 2020 - SEDETEC que estabelece as novas regras de escalonamento de horários a partir de 22/6 e a partir de 30/6 (neste caso, para os empreendimentos da região da 44).
- ✓ Portaria nº 229/2020, de 05 de agosto de 2020 - Orientações de Manejo da COVID-19 nas Unidade de Atenção Primária do Município de Goiânia.
- ✓ Portaria Nº 374/2020, de 17 de setembro de 2020 - Normatiza a Nota Técnica nº 02/2020- SUPVIG, que institui medidas para a reabertura parcial dos clubes sociais e recreativos, bem como das escolas de iniciação esportiva, e a Nota Técnica nº 03/2020 – SUPVIG, que institui protocolos para a reabertura parcial dos cursos profissionalizantes (cursos livres), no Município de Goiânia.
- ✓ Portaria Nº 398/2020, de 01 de outubro de 2020 - Normatiza a Nota Técnica Nº 04/2020 - SUPVIG, Institui a autorização do retorno das vagas de estacionamento em shopping e congêneres, retorno de horário de funcionamento dos shoppings, e estabelece o protocolo

para a reabertura dos cursos profissionalizantes (cursos livres da área de estética), no Município de Goiânia.

- ✓ Portaria Nº 465/2020, de 21 de outubro de 2020 - Normatiza a Nota Técnica Nº 005/2020 - Gerência de Atenção Primária/ Gerência de Ciclos de Vida, contendo Recomendações para o Enfrentamento à Pandemia COVID-19 para População Idosa em Situação de Abrigamento nas ILPI de Goiânia-Goiás.

Quanto as Notas Técnicas, Notas Informativas, Resoluções e Vigilância do Óbito foram publicadas os seguintes documentos:

- ✓ Fluxograma Síndrome Gripal e Síndrome Respiratória Aguda Grave
- ✓ Uso Racional de Equipamento de Proteção Individual (EPI) nos serviços de saúde da Secretaria Municipal de Saúde de Goiânia
- ✓ Orientações Novo Coronavírus (2020 nCoV) – definição de caso e outras informações gerais sobre COVID 19 – Fluxo para Coleta de material para pesquisa de infecção humana pelo 2020-nCoV.
- ✓ Fluxos Assistenciais de atendimento e detecção de COVID-19: Fluxo de atendimento telefônico – SAMU 192, Fluxograma para atendimento e detecção precoce de COVID-19 em Unidades de Pronto Atendimento (UPA/CAIS/CIAMS), Fluxograma para atendimento e detecção precoce de COVID-19 em Unidade de Atenção Primária não definida como Sentinela, Fluxograma para atendimento e detecção precoce de COVID-19 em Unidade de Atenção Primária definida como Sentinela e Orientações para casos de COVID-19 em isolamento domiciliar.
- ✓ Atualização quanto às orientações para Infecção Humana pelo novo coronavírus (COVID-19) – definição de caso, notificação, coleta de material para exames, dentre outras. Fluxo de notificação medidas de prevenção e indicação de exames diagnósticos para pacientes suspeitos de COVID 19 da Secretaria Municipal de Saúde de Goiânia, Goiás. Ocorrência de óbito, remoção de cadáver, notificações, isolamento social,
- ✓ Orientações para Infecção Humana pelo Coronavírus COVID 2020 - definição de caso provável de doença pelo coronavírus/ (COVID 19). Definições de casos operacionais para COVID 19. Fluxo de vigilância da Secretaria Municipal de Saúde de Goiânia para casos suspeitos de COVID 19. Monitoramento dos contatos de pacientes suspeitos ou confirmado pelo COVID 19, coleta de material, medidas não farmacológicas recomendadas, dentre outros.

- ✓ Nota Técnica referente a não flexibilização das atividades não essenciais, além daquelas previstas no Decreto Estadual nº 9.653, de 19 de abril de 2020, guardados os princípios de distanciamento visando evitar aglomerações, e garantidos os devidos cuidados de proteção individual e etiquetas de higiene; apoiados nos protocolos estabelecidos pela Secretaria Municipal de Saúde.
- ✓ Recomendações para prevenção da COVID-19 aos condomínios horizontais e verticais
- ✓ Orientações para as Unidades de Saúde com serviços de Atenção Primária e Urgências 24 horas e serviços de vigilância diante a epidemia de COVID-19.
- ✓ Orientações para a Casa de Acolhimento de indivíduos em situação de vulnerabilidade social e atendimento à população em situação de rua, no município de Goiânia.
- ✓ Orientações quanto a cerimônias de velório e sepultamento/ cremação durante a pandemia do SARS-CoV-2, no município de Goiânia.
- ✓ Informações quanto à desinfecção de locais públicos, túneis, cabines e câmaras de desinfecção durante a pandemia da COVID-19.
- ✓ Nota de Orientação da Prorrogação dos Contratos por Tempo Determinado da SMS - Diretoria de Gestão e Desenvolvimento de Pessoas.
- ✓ Dicas de Alimentação Saudável - alimentação como promotora da saúde.
- ✓ Informações quanto à realização do Inquérito Populacional em virtude da pandemia causada pela COVID-19.
- ✓ Orientações quanto ao funcionamento das imobiliárias e centros de treinamento de atletas profissionais de times oficiais de futebol, no Município de Goiânia.
- ✓ Orientações quanto às ações de controle, avaliação, auditoria, monitoramento, regulação e pagamento dos estabelecimentos de saúde no âmbito do Sistema Único de Saúde — SUS Goiânia, tendo em vista a situação de emergência para enfrentamento do Novo Coronavírus - COVID-19, no Município de Goiânia.
- ✓ Informações quanto à decisão de encerrar medidas restritivas, e a manutenção do monitoramento a evolução dos casos da COVID-19, no Município de Goiânia.
- ✓ Recomendações para limpeza e desinfecção de superfícies nos serviços de saúde da Secretaria Municipal de Saúde de Goiânia.
- ✓ Nota Técnica Conjunta nº 01/2020 - SMS - SVS/ SGRAS/ SUPAG - Linha de cuidado de Saúde Mental e Atenção Psicossocial para Trabalhadores no Contexto da COVID-19, organização e sistematização de estratégias de cuidado de Saúde Mental e Atenção

Psicossocial (SMAPS) para profissionais da SMS-Goiânia durante e após a Pandemia COVID-19.

- ✓ Nota Técnica Conjunta nº 02/2020 - DIVEP/SVS e DGDP/SAGP da SMS Goiânia - Fluxo de Vigilância à Saúde do (a) Trabalhador (a) de Saúde da Secretaria Municipal de Saúde de Goiânia no contexto da COVID-19.
- ✓ Protocolos Sanitários por Atividade Econômica e Não Econômica - Protocolo Geral, definido pelo Anexo Único do Decreto Estadual nº 9.653, de 19 de abril de 2020 (https://legisla.casacivil.go.gov.br/pesquisa_legislacao/103128/decreto-9653).
- ✓ Nota Técnica nº 10/2020 - SMS/GAB - Informações quanto à flexibilização que sucede o período de restrição prevista no Decreto nº 1242/2020, os segmentos econômicos deverão adotar rigorosamente as diretrizes e protocolos de segurança sanitária estabelecidos pela Portaria SMS nº 248/2020, haja vista que os regramentos pré-estabelecidos não asseguram direito adquirido a nenhuma atividade ou estabelecimento.
- ✓ Nota Técnica nº 01/2020 - SUPVIG/SMS - Orientações para proceder à frente a casos positivos com COVID-19 em áreas administrativas do Paço Municipal de Goiânia.
- ✓ Nota Técnica nº 02/2020 - SUPVIG/SMS - Institui medidas para a reabertura parcial dos clubes sociais e recreativos, bem como das escolas de iniciação esportiva.
- ✓ Nota Técnica nº 03/2020 - SUPVIG/SMS - Institui protocolos para a reabertura parcial dos cursos profissionalizantes (cursos livres).
- ✓ Nota Técnica nº 04/2020 - SUPVIG/SMS - Institui a autorização do retorno das vagas de estacionamento em shoppings e congêneres, retorno do horário de funcionamento dos shoppings, e estabelece a reabertura dos cursos profissionalizantes (cursos livres da área de estética), no Município de Goiânia.
- ✓ Nota Técnica nº 05/2020 - SUPVIG/SMS - Institui protocolo para a reabertura do Parque Zoológico de Goiânia, para a realização de eventos de negócios e para a permissão do acesso de caravanas, grupos de compras e excursões na Região da 44, no Município de Goiânia.
- ✓ Nota Técnica nº 11/2020 - SMS/GAB - Informações quanto à flexibilização que sucede o período de restrição prevista no Decreto nº 1.808/2020 de 09 de outubro de 2020, os segmentos econômicos deverão adotar rigorosamente as diretrizes e protocolos de segurança sanitária estabelecidos nas notas técnicas emitidas pela Superintendência de Vigilância em Saúde, haja vista que os regramentos pré-estabelecidos não asseguram

direito adquirido a nenhuma atividade ou estabelecimento, podendo a qualquer tempo ser imposta novas regras.

- ✓ Nota Técnica nº 06/2020 - SUPVIG/SMS - Institui protocolo para a reabertura parcial de berçários, escolas de educação infantil e eventos sociais, no Município de Goiânia.
- ✓ Nota Técnica nº 07/2020 - SUPVIG/SMS - Institui protocolo para a reabertura dos cursos técnicos, profissionalizantes, cursos abertos à comunidade e ampliação da capacidade de igrejas e templos religiosos, no Município de Goiânia.
- ✓ Nota Técnica nº 12/2020 - SMS/GAB - Informações quanto à retomada das atividades econômicas referentes aos eventos sociais, berçários e a flexibilização dos cultos religiosos, levou-se em consideração os dados epidemiológicos acima mencionados, constatando-se a diminuição sustentada tanto do número de internações por SRAG como do número de óbitos por data do evento. Além disso, considerou-se a permanência de capacidade assistencial adequada e a manutenção de medidas de interrupção da cadeia de transmissão da doença na capital. Assim, os segmentos econômicos deverão adotar rigorosamente as diretrizes e protocolos de segurança sanitária estabelecidos nas notas técnicas emitidas pela SUPVIG.
- ✓ Nota Técnica Nº 06/2020 - CIEVS/GEDAT/DVE/SVS - Atualização quanto às orientações para o COVID-19.
- ✓ Nota Técnica Nº 08/2020 - SUPVIG/SMS - Institui os protocolos para a reabertura das áreas comuns de condomínios, e ampliação da flexibilização de mesa em bares e restaurantes, no Município de Goiânia.
- ✓ Nota Técnica Nº 005/2020 - Gerência de Atenção Primária/ Gerência de Ciclos de Vida - Recomendações para o enfrentamento à Pandemia COVID-19 para a População Idosa em situação de abrigamento nas ILPI de Goiânia Goiás.
- ✓ Nota Técnica Nº 09/2020 - SUPVIG/SMS - Institui os protocolos para a reabertura das seguintes atividades: brinquedotecas em bares e restaurantes; práticas de esportes em campos e quadras poliesportivas; atividades de iniciação esportiva para menores de 12 anos; liberação de crianças menores de 12 anos, idosos, e comórbidos para eventos sociais; e piscinas em clubes, hotéis e pousadas, no Município de Goiânia.
- ✓ Nota Técnica Nº 10/2020 - SUPVIG/SMS - Institui o protocolo para a aulas presenciais de instituições de ensino público e privado, e funcionamento das academias, no Município de Goiânia.

- ✓ Nota Técnica Nº 11/2020 - SUPVIG/SMS - Institui o protocolo sobre a presença de idosos em igrejas e templos religiosos, vestiários em academias, menores de 12 anos em shoppings, funcionamento de brinquedotecas em shoppings, no Município de Goiânia.
- ✓ Orientações de Manejo da COVID-19 nas Unidades de Atenção Primária - Objetivo de orientar, de forma rápida, os servidores da Atenção Primária, da Secretaria Municipal de Saúde de Goiânia, quanto ao atendimento do paciente com suspeita ou confirmação da infecção por COVID-19.
- ✓ Resolução Nº 01/2020 - COE Municipal - Dispõe sobre a realização de teste RT-PCR em pacientes usuários do SUS na rede própria e credenciada/conveniada municipal, e recomenda aos Hospitais privados que realizem os teste RT-PCR em pacientes que se submeterão a procedimento cirúrgico, visando à constatação de possível infecção pelo COVID-19.
- ✓ Ficha Garbage Hospitalar - Instrumento institucionalizado pela Secretaria Municipal de Saúde de Goiânia para alteração de causa básica, quando a suspeita de COVID 19 for descartada por exames laboratoriais.
- ✓ Nota Informativa - Orientações para o preenchimento da Declaração de Óbito no contexto da COVID-19.
- ✓ Nota Informativa referente à visitação nos Cemitérios no dia de Finados durante a Pandemia da COVID-19 - Essa nota informativa apresenta recomendações e alertas quanto aos procedimentos de visitação aos cemitérios durante a pandemia da COVID-19. Essas recomendações e procedimentos devem ser amplamente divulgadas entre os visitantes, desde o momento da entrada ao cemitério.
- ✓ Manejo de Cadáveres e Emissão da Declaração de Óbito - Fluxo de manejo e encaminhamento de cadáveres no contexto da COVID-19 para o Município de Goiânia.

10.3 - HOSPITALIZAÇÕES E ÓBITOS POR SÍNDROME RESPIRATÓRIA AGUDA GRAVE (SRAG)

No Brasil, a notificação de casos hospitalizados devido à síndrome respiratória aguda grave (SRAG) passou a ser realizada no Sistema de Informação de Agravos de Notificação (SINAN) desde a pandemia de Influenza A (H1N1), em 2009. Inicialmente, o protocolo de vigilância de SRAG estava voltado para identificar os casos hospitalizados e óbitos relacionados

aos vírus Influenza A e B, e, a partir de 2012, passou a incluir também o vírus sincicial respiratório (VSR), Adenovírus e Parainfluenza 1, 2 e 3

Com a chegada da COVID-19 e a detecção de transmissão comunitária no país, o protocolo passou a incluir também o teste para SARS-CoV-2, a partir da 12ª semana epidemiológica (SE) - padronização internacional para as semanas de domingo a sábado, a contar da primeira semana com mais dias de janeiro à última com mais dias de dezembro. Então, em 2020, a vigilância da COVID-19 foi incorporada à rede de vigilância da influenza e outros vírus respiratórios. Os casos de SRAG são definidos pelos indivíduos que atendam aos seguintes critérios: (i) indivíduo hospitalizado com febre, mesmo que referida; (ii) tosse ou dor de garganta; (iii) dispneia ou saturação de O₂ <95% ou desconforto respiratório; e (iv) necessidade de hospitalização ou evolução a óbito tendo apresentado os sintomas referidos, independentemente de hospitalização

O aumento das frequência de hospitalização por SRAG em 2020, tendo o novo vírus como sua causa, já está observada, com 7.076 internações em residentes de Goiânia, com 33,2% evoluído a óbito, com predominância do sexo masculino - 58,6% registrados no Sistema de Informação da Vigilância Epidemiológica da Gripe (SIVEP-Gripe) (TABELA 9.3.1). 21,9% das internações ocorreram na faixa etária de 60 a 69 anos e os óbitos na de 70 anos e mais. que mais internou foi de 60 a 69 anos. Para raça/cor da pele, 3134 (44,3%) casos tinham essa informação ignorada, demonstrando a necessidade de qualificar esta informação e 36,5% negra (parda + preta). Mais da metade das internações, 64,6%, apresentaram fatores de risco/comorbidade e dos que foram a óbito, 75,2%.

Dos pacientes internados, 44,3% foram para UTI e destes 72,5% foram a óbito, com 19,1% usou de suporte ventilatório invasivo e 46,7% não invasivo. 10,6% com ensino fundamental, 8,4% ensino médio e 6,6% superior. Chama atenção novamente que para 72,8% que foram internados não tinha informação ou era ignorada para escolaridade prejudicando esta análise e sinalizando a importância de sensibilizar os profissionais de saúde para importância do seu preenchimento.

Dentre os óbitos de SRAG por COVID - 19, 83,5% (5.910) foram encerrados por critério laboratorial, 11,8% (835) por critério clínico imagem, 0,6% (42) encerrados por clínico e clínico epidemiológico e 4,1% (289) ignorado (TABELA 10.3.1).

O monitoramento de internações por síndrome respiratória aguda grave (SRAG) é realizada rotineiramente em hospitais da rede pública, em hospitais contratualizados ao SUS e em

hospitais privados. Tem por objetivo acompanhar as internações por complicações da COVID-19 e mesmo assim ainda tem situações de ausência do registro no sistema de notificações.

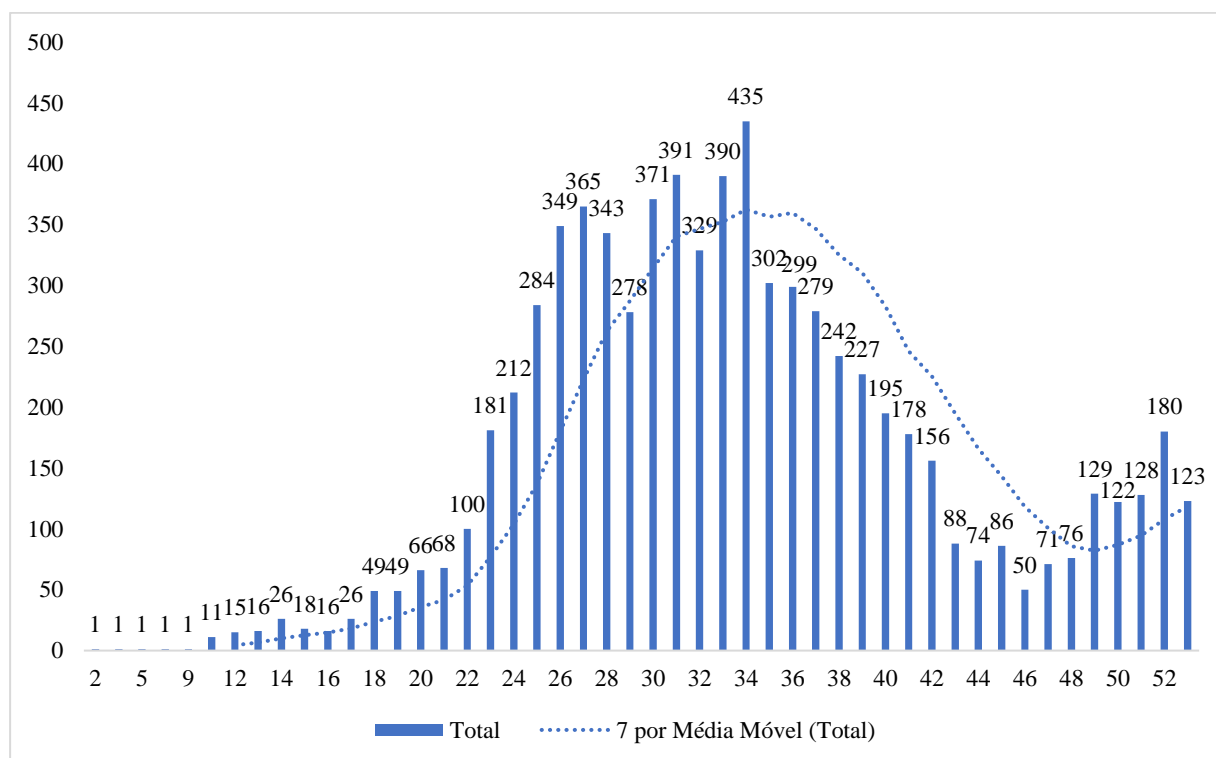
TABELA 10.3.1 - Frequências absoluta e relativa dos casos hospitalizados por síndrome respiratória aguda grave confirmada para COVID-19, segundo variáveis sociodemográficas, Goiânia, 2020.

Variáveis sociodemográficas	Cura (n=4726)		Óbito (n=2.350)		Total Internação (n=7.076)	
	n	%	n	%	n	%
Sexo						
Feminino	2101	44.5	974	41.4	3075	43.5
Masculino	2624	55.5	1376	58.6	4000	56.5
Ignorado	01	00	00	00	01	0.0
Raca						
Branca	789	16.7	462	19.7	1251	17.7
Preta	112	2.4	63	2.7	175	2.5
Parda	1625	34.4	785	33.4	2410	34.0
Amarela	64	1.4	33	1.4	97	1.4
Indígena	07	0.1	2	0.1	09	0.1
Ignorado	2129	45.0	1005	42.8	3134	44.3
Fatores de risco/comorbidade						
Sim	2803	59.3	1767	75.2	4570	64.6
Não	1923	40.7	583	24.8	2506	35.4
Internado em UTI						
Sim	1432	30.3	1704	72.5	3136	44.3
Não	2939	62.2	385	16.4	3324	47.0
Ignorado	355	7.5	261	11.1	616	8.7
Uso de suporte ventilatório						
Sim, invasivo	311	6.6	1042	44.3	1353	19.1
Sim, não invasivo	2648	56	660	28.1	3308	46.7
Não	1082	22.9	183	7.8	1265	17.9
Ignorado	685	14.5	465	19.8	1150	16.3
Escolaridade						
Sem escolaridade/Analfabeto	48	01	44	1.9	92	1.3
Fundamental 1º ciclo (1ª a 5ª série)	249	5.3	184	7.8	433	6.1
Fundamental 2º ciclo (6ª a 9ª série)	221	4.7	100	4.3	321	4.5
Médio (1º ao 3º ano)	421	8.9	173	7.4	594	8.4
Superior	368	7.8	96	4.1	464	6.6
Não se aplica	19	0.4	2	0.1	21	0.3
Ignorado	3400	71.9	1751	74.5	5151	72.8
Critério de Encerramento						
Laboratorial	3930	83.2	1980	84.3	5910	83.5
Clínico Epidemiológico	17	0.4	2	0.1	19	0.3
Clínico	15	0.3	8	0.3	23	0.3
Clínico Imagem	575	12.2	260	11.1	835	11.8
Ignorado	189	04	100	4.3	289	4.1
Faixa etária						
0 a 9 anos	46	01	03	0.1	49	0.7
10 a 14 anos	05	0.1	00	00	5	0.1
15 a 19 anos	12	0.3	01	00	13	0.2
20 a 29 anos	151	3.2	27	1.1	178	2.5
30 a 39 anos	496	10.5	63	2.7	559	7.9
40 a 49 anos	807	17.1	139	5.9	946	13.4
50 a 59 anos	982	20.8	272	11.6	1254	17.7
60 a 69 anos	1003	21.2	544	23.1	1547	21.9
70 a 79 anos	786	16.6	657	28.0	1443	20.4
80 anos e mais	436	9.2	643	27.4	1079	15.2
Ignorado	02	00	01	00	03	0.0

FONTE: Sistema de Informação de Vigilância da Gripe (SIVEP-Gripe), 2020.

Observa-se o aumento dos casos hospitalizados por síndrome respiratória aguda grave confirmados para COVID-19 a partir da semana epidemiológica (SE) 23 até a SE 34. Desta semana até a SE 48 verifica-se uma tendência de redução seguida de novo aumento a partir da SE 49 (GRÁFICO 10.3.2).

GRÁFICO 10.3.2 - Número de casos (barras) e média móvel (linha) por semana epidemiológica de início dos sintomas dos casos hospitalizados por síndrome respiratória aguda grave confirmados para COVID-19, Goiânia, 2020.



FONTE: Sistema de Informação de Vigilância da Gripe (SIVEP-Gripe), 2020.

10.4 - TESTAGEM DA POPULAÇÃO EM GERAL

A estratégia de testagem em larga escala, visando o diagnóstico precoce, quarentena dos casos leves identificados, bem como dos contactantes, e cuidado adequado dos casos graves, tem sido revisada e indicada como uma das medidas eficientes para o controle da pandemia em vários países do mundo, motivo principal que levou a SMS de Goiânia a adotar uma política de testagem intensiva nas Unidades de Saúde, casas, com trabalhadores de saúde e de segurança com vistas a sua ampliação para além dos pacientes sintomáticos que são atendidos nos serviços de saúde do SUS, como é realizado atualmente através do teste RT-PCR (teste molecular) nos casos

de Síndrome Gripal (SG) que inclui a realização de testes rápidos para detecção de antígenos, o que irá direcionar as ações de vigilância junto à população mais suscetível à transmissão do vírus, por meio de avaliação semanal de indicadores de vigilância que irão direcionar onde serão realizadas, bem como em contactantes de casos confirmados intradomiciliares, e coletas dos casos sintomáticos notificados.

Foram adotados como estratégia os seguintes grupos para coletas:

- GRUPO 1: População goianiense assintomática, presentes nos locais de maior circulação de pessoas, conforme evolução da doença avaliada pelo serviço de Vigilância Epidemiológica do Município de Goiânia;
- GRUPO 2: pacientes assintomáticos contactantes de casos confirmados, em ambiente intradomiciliar;
- GRUPO 3: pacientes sintomáticos notificados, em ambiente intradomiciliar.

Outra estratégia adotada pela Secretaria foi à contratação de empresa especializada para a prestação de serviços laboratoriais de análises clínicas, para identificação do novo coronavírus (SARS-CoV-2), com suporte logístico de coleta de (RT-PCR) e a realização de testes rápidos de ensaio imunocromatográfico, para detecção qualitativa de antígenos de SARS-CoV-2 em amostras de *swab* da nasofaringe de humanos.

As estratégias de testagem associadas à organização do sistema de saúde no enfrentamento à pandemia, pois o número de casos confirmados permite o monitoramento da progressão da doença, pode evitar o colapso da rede de atenção hospitalar, a partir da articulação entre distintos níveis de atenção à saúde. Além disso, apesar de não conseguir isolar o efeito da estratégia de testagem sobre as taxas de incidência da doença, as experiências internacionais registram a importância destes esforços, em articulação com os sistemas de saúde, no controle da pandemia de COVID-19.

Foram testadas, até dezembro de 2020, com teste rápido de antígeno 109.105 pessoas e realizados mais de 162.468 testes RT-PCRs e testados 20.268 profissionais de saúde.

Também foi realizado um Inquérito de soroprevalência da infecção por SARS COV2 na população do município de Goiânia com o objetivo de verificar por meio da testagem rápida em uma amostra aleatória da população residente em Goiânia, qual seria a prevalência da exposição ao vírus SARS CoV2. Além de visar o entendimento do cenário epidemiológico vivenciado atualmente e assim tomar medidas eficazes de controle e prevenção da doença. Realizado em 05 etapas a cada 02 ou 03 semanas com amostra aleatória da população cujos testes utilizados foram teste rápido com amostra de soro sanguíneo - exame sorológico por

quimiofluorescência - usado para detectar os anticorpos IgG no organismo, mostrando se a pessoa teve ou não contato com a doença. Coletado 04 ml de sangue total por punção venosa e foi utilizado um ensaio para IgG contra SARS-Cov-2. Foram testadas 14.168 pessoas (TABELA 10.4.1), cujos resultados foram: 1º inquérito: 0,05%; 2º inquérito: 0,72%; 3º inquérito: 2,12%; 4º inquérito: 6,4% e 5º inquérito: 13,9%. Ou seja, 13,9% da população já teve contato com a doença até o período de realização dos estudos. Os Distritos com maiores prevalência foram Sudoeste (18,82%); Oeste (16,88%) e Noroeste (15,21) (TABELA 10.4.2).

TABELA 10.4.1 – Número de amostras coletadas durante o Inquérito de Soroprevalência da Infecção por SARS-Cov-2 na população de Goiânia, SMS – 2020.

Distrito	AMOSTRAS COLETADAS				
	1º inquérito (09/05/2020)	2º inquérito (30/05/2020)	3º inquérito (20/06/2020)	4º inquérito (11/07/2020)	5º inquérito (19/09/2020)
Norte	358	241	366	329	308
Sudoeste	611	371	400	420	287
Sul	581	370	356	410	396
Noroeste	667	378	335	220	263
Oeste	786	401	400	406	397
Campinas Centro	469	377	380	392	390
Leste	531	376	401	400	395
Goiânia	4003	2514	2638	2577	2436

FONTE: SVS/SMS, 2020

TABELA 10.4.2 - Prevalência de anticorpos contra o vírus SARS-COV-2 segundo Distrito Sanitário no município de Goiânia, SMS-2020.

DISTRITO	1º inquérito		2º inquérito		3º inquérito		4º inquérito		5º inquérito	
	inquérito	%	inquérito	%	inquérito	%	inquérito	%	inquérito	%
NORTE	00	0,00	01	0,41	06	1,64	42	12,77	43	13,96
SUDOESTE	00	0,00	05	1,35	07	1,75	11	2,62	54	18,82
SUL	00	0,00	03	0,81	10	2,81	29	7,07	45	11,36
NOROESTE	01	0,15	00	0,00	14	4,18	14	6,36	40	15,21
OESTE	00	0,00	04	1,00	04	1,00	22	5,42	67	16,88
CAMPINAS CENTRO	01	0,21	05	1,33	08	2,11	12	3,06	53	13,59
LESTE	00	0,00	00	0,00	07	1,75	35	8,75	38	9,62
Goiânia	02	0,05	18	0,72	56	2,12	165	6,40	340	13,96

FONTE: SVS/SMS Goiânia

10.5 – CENTRAL HUMANIZADA DE ORIENTAÇÕES SOBRE O CORONAVÍRUS

Foi criada a CENTRAL HUMANIZADA DE ORIENTAÇÕES SOBRE O CORONAVÍRUS com atendimento todos os dias das 7 às 19hs por meio do telefone (3524-6305 (WhatsApp)) ou 3267-6123 (fixo ou celular) com a função de esclarecer a população sobre os sinais e sintomas, cuidados com higienização, esclarecimento de dúvidas sobre a doença, bem como, orientar quanto à quando o usuário deveria ficar em casa quando do aparecimento dos sintomas leves ou a procurar atendimento médico quando do aparecimento de sintomas moderados e graves.

Os casos suspeitos ou confirmados são monitorados diariamente até a data da finalização do caso.

O monitoramento é feito por meio de atendimento de profissional de enfermagem, técnico ou enfermeiro e/ ou médico, odontólogos, que notificam todo e qualquer caso de síndrome gripal. E nos casos de pacientes com síndrome gripal caracterizado como moderado ou grave, eles são orientados a procurarem uma Unidade de Saúde mais próxima a sua residência. Atuam na Central 36 técnicos de enfermagem, 16 enfermeiros, 16 médicos e um coordenador, das 7h às 19h, todos os dias da semana, inclusive nos feriados. Nos demais horários, das 19h às 7h, o atendimento é eletrônico, informando e instruindo o usuário sobre os horários de funcionamento do serviço.

A SMS Goiânia realizou continuamente supervisão e acompanhamento do Telemonitoramento COVID-19, bem como, elaborou os protocolos a serem usados.

Houve diversas capacitações sobre Telemonitoramento COVID-19 (sistemas Telemedicina, Celk, e-SUS/VE e projeto SMAPS) para as equipes: Núcleo de Telessaúde da Faculdade de Medicina/UFG, IDETCH e alunos da FM/PUC-GO.

Por último, foi implantação de agendamento de coleta domiciliar de exames COVID-19 pela Central Humanizada de Orientações sobre o Coronavírus.

De março a dezembro de 2020 foram realizados 218.466 atendimentos via Central Humanizada de Orientações sobre o Coronavírus, sendo: 39,2% de ligações atendidas, 27,7% orientações via WhatsApp, 12% de notificações de pacientes com Síndrome Gripal pelo Sistema e-SUS VE, 12,4% pacientes monitorados e 8,7% de testes agendados.

TABELA 10.5.1 - Relatório resumido da Central Humanizada de Orientações sobre o Coronavírus – evolução mensal, março a dezembro de 2020.

Período	Ligações atendidas	WhatsApp	Notificações e-SUS VE	Pacientes monitorados	Testes agendados
01/03/2020	7.316	00	00	00	00
01/04/2020	3.984	1.938	152	00	00
01/05/2020	3.662	2.099	587	00	00
01/06/2020	9.051	4.868	1.887	00	00
01/07/2020	10.988	7.488	2.936	2.071	00
01/08/2020	7.654	5.929	2.723	5.188	1.438
01/09/2020	8.578	6.367	3.475	5.501	2.607
01/10/2020	10.010	9.511	4.479	6.523	4.230
01/11/2020	8.865	7.115	3.809	4.021	4.071
01/12/2020	15.650	15.148	6.030	3.857	6.660
Total	85.758	60.463	26.078	27.161	19.006

FONTE: Central Humanizada de Orientações sobre o Coronavírus, 2020.

10.6 – CENTRAL TELEMEDICINA

Parceria entre Faculdade de Medicina da Universidade Federal de Goiás (Núcleo de Telemedicina e Telessaúde) e Secretaria Municipal de Saúde de Goiânia visa acompanhar remotamente casos confirmados ou suspeitos de COVID-19.

O monitoramento é realizado diariamente, das 7 às 19 horas, com o objetivo de acompanhar a situação clínica dos pacientes em isolamento domiciliar no sentido de orientá-los sobre os cuidados necessários em saúde e de identificar precocemente sinais e sintomas de gravidade. Nessas situações, os pacientes serão encaminhados para os serviços de saúde de urgência e emergência.

A telemedicina voltou a ser uma discussão constante após a pandemia causada pelo COVID-19. Isso porque, o alto risco de contágio do vírus fez com que as autoridades de saúde recomendassem o distanciamento social. Consequentemente, a população precisou ficar em casa e evitar qualquer tipo de contato.

Essas medidas fizeram com que a telemedicina surgisse como uma alternativa para evitar tais aglomerações, permitindo que o atendimento mais simples pudesse ser realizado via internet. Desta forma, a medicina e a tecnologia puderam contribuir para a prevenção do coronavírus.

Isso fez com que o Conselho Federal de Medicina (CFM) publicasse em março de 2020, um decreto em caráter emergencial com as medidas de regulamentação da telemedicina durante a pandemia. A partir deste momento, o CFM passou a reconhecer e regulamentar a prática oficialmente.

Assim, a regulamentação da telemedicina de forma emergencial teve um único e mais plausível objetivo em comum: reduzir o deslocamento de médicos e pacientes. Além disso, o CFM definiu que seria permitido de forma temporária três novos moldes para este formato de atendimento durante a pandemia: Teleorientação (realizar à distância a orientação e o encaminhamento de pacientes em isolamento para casos relacionados ao COVID-19, ou para passar orientações para o paciente prosseguir com outros procedimentos no sistema de saúde); Telemonitoramento (monitoramento ou vigência à distância de parâmetros de saúde e/ou doença) e a Teleinterconsulta (troca de informações e opiniões entre médicos, para auxiliar diagnósticos ou terapias).

Em 2020, a Central de Telemedicina recebeu da Secretaria Municipal de Saúde, via Sistemas e-SUS VE (notificação de Síndrome Gripal - SG) e Sistema de Informação de Vigilância da Gripe (SIVEP-Gripe) 177.616 (TABELA 10.6.1) para serem monitorados com suspeita ou caso confirmado de COVID-19 e destes, 60% nunca monitorados mesmo com 7,8% deles com resultado de teste positivo e 92,2% suspeitos, pois os dados telefônicos estavam inconsistentes necessitando estabelecer critérios para que elas sejam corrigidas, caso contrário uma das etapas da vigilância epidemiológica fica comprometida ao não interromper esta cadeia de transmissão.

Dos 53.905 que entraram como suspeitos, 1% foram descartados, 0,8% foram a óbito, 15,4% recuperados, 82% ficaram como suspeitos sem desfecho (recuperados e descartados), 0,7% confirmados sem desfecho e 0,14% foram internados. Por outro lado, dos 16.826 pacientes que entraram como confirmados e foram finalizados 98,3% recuperaram, 1,2% foram a óbito, 0,4% internados e 0,1% foram descartados (notificados erroneamente) (TABELA 9.6.1).

TABELA 10.6.1 – Número e tipos de atendimentos realizados pela Central de Telemedicina numa parceria entre FM/UFG e SMS Goiânia, 2020.

Casos que entraram no sistema Telessaúde		Casos que entraram como suspeitos e foram finalizados no sistema		Casos que entraram confirmados e foram finalizados		Casos que nunca foi monitorado (dados telefônicos inconsistentes)	
Tipos de atendimento	Nº	Tipos de atendimento	Nº	Tipos de atendimento	Nº	Tipos de atendimento	Nº
Total de pacientes Recebidos	177.616	Total que entraram Suspeitos	53.905	Entraram Confirmados e já foram finalizados	16.826	Total	106.666
Monitoramentos Finalizados	70.950	Foram Descartados	522	Recuperados	16.545	Positivos	8.426
Nunca monitorados	106.666	Vieram a óbitos	446	Foi a óbito	198	Suspeitos	98.240
		Estão Recuperados (entraram suspeitos, foram confirmados positivos e já se recuperaram)	8.284	Internado	67		
		Suspeitos sem desfecho (Classificar, Recuperados e Descartados)	44.193	Descartados (foram notificados erroneamente)	16		
		Confirmados sem desfecho	383				
		Internados	77				

FONTE: Telemedicina/UFG, 2020.

10.7 – EXECUÇÃO ORÇAMENTÁRIA E FINANCEIRA REFERENTE À COVID 19

O Ministério da Saúde publicou 48 portarias que instituíram incentivos financeiros federais para o enfrentamento da Emergência em Saúde Pública de Importância Nacional (ESPIN) decorrente da pandemia do coronavírus destinando recursos ao município de Goiânia. Referidos instrumentos indicam que o município faz jus ao recebimento de R\$ 216.439.550,88 (duzentos e dezesseis milhões, quatrocentos e trinta e nove mil, quinhentos e cinquenta reais e oitenta e oito centavos). A listagem dos instrumentos pode ser visualizada na TABELA 9.8.1, antes, seguem algumas informações sobre eles.

Destaca-se a publicação da Portaria n° 480/GM/MS, de 23 de março de 2020, a qual prevê recursos do Bloco de Custeio das Ações e Serviços Públicos de Saúde, a serem disponibilizados aos estados e Distrito Federal. Após aprovação da distribuição desses tais recursos no âmbito do estado de Goiás, foi transferido ao Fundo Municipal de Saúde de Goiânia recursos da ordem 35 de R\$ 4.269.762,91 (quatro milhões, duzentos e sessenta e nove mil, setecentos e sessenta e dois reais e noventa e um centavos) a ser destinados às ações de saúde para o enfrentamento da COVID-19, em conformidade com a normativa federal.

Além desses recursos federais, o Fundo Municipal de Saúde recebeu, em 13 de abril de 2020, recursos da ordem de R\$ 46.399.864,51 (quarenta e seis milhões, trezentos e noventa e nove mil, oitocentos e sessenta e quatro reais e cinquenta e um centavos), de acordo com o previsto na Portaria n° 774/GM/MS, de 9 de abril de 2020. Nota-se que a totalidade desses recursos deve ser destinada ao custeio das ações e serviços de saúde requeridos para o enfrentamento da emergência de saúde pública decorrente da COVID-19, abrangendo atenção primária, especializada, vigilância em saúde, assistência farmacêutica e outras que se fizerem necessárias.

Posteriormente, o Ministério da Saúde publicou a Portaria n° 1.666/GM/MS, de 1° de julho de 2020, que dispõe sobre a transferência de recursos financeiros aos Estados, Distrito Federal e Municípios para enfrentamento da emergência de saúde pública de importância internacional decorrente da Coronavírus - COVID 19. O anexo da referida portaria dispõe que o município de Goiânia faz jus ao recebimento de R\$ 84.871.451,00 (oitenta e quatro milhões, oitocentos e setenta e um mil, quatrocentos e cinquenta e um reais), que foram repassados ao município em 15 e 23 de julho e 26 de agosto de 2020.

De acordo com a Portaria n° 1.666/GM/MS, de 2020, os recursos deverão ser destinados ao custeio das ações e serviços de saúde para o enfrentamento da emergência de saúde pública decorrente da COVID 19, podendo abranger a atenção primária e especializada, a

vigilância em saúde, a assistência farmacêutica, a aquisição de suprimentos, insumos e produtos hospitalares, o custeio do procedimento de Tratamento de Infecção pelo novo coronavírus - COVID 19, previsto na Portaria nº 245/SAES/MS, de 24 de março de 2020, bem como a definição de protocolos assistenciais específicos para o enfrentamento à pandemia do coronavírus.

Em 5 de maio de 2020, foi publicada a Lei Federal nº 13.995, que dispõe sobre a prestação de auxílio financeiro pela União às santas casas e hospitais filantrópicos, sem fins lucrativos, que participam de forma complementar do Sistema Único de Saúde (SUS), com o objetivo de permitir-lhes atuar de forma coordenada no combate à pandemia da COVID-19. Nesse sentido, por meio da Portaria nº 1.393/GM/MS, de 21 de maio de 2020, registra-se o repasse da primeira parcela de recurso correspondente a R\$ 1.606.932,39 (um milhão, seiscentos e seis mil, novecentos e trinta e dois reais e trinta e nove centavos).

A Portaria nº 1.448/GM/MS, de 29 de maio de 2020, por sua vez, dispõe sobre a transferência da segunda parcela do auxílio financeiro, no valor corresponde à R\$ 8.112.110,31 (oito milhões, cento e doze mil, cento e dez reais e trinta e um centavos), ao município de Goiânia. Recursos destinados aos hospitais da Rede SUS/Goiânia, em conformidade com os anexos das citadas portarias.

Em relação à habilitação de leitos novos de Unidade de Terapia Intensiva (UTI) Adulto em Goiânia, informa-se que foram publicadas 16 portarias destinando recursos da ordem de R\$ 41.808.000,00 (quarenta e um milhões e oitocentos e oito mil reais).

Para consolidação dos instrumentos relatados, segue TABELA 10.7.1 com as informações das portarias federais e resoluções estaduais e os valores programados e repassados ao Fundo Municipal de Saúde de Goiânia.

TABELA 10.7.1 - Receitas destinadas pelo Fundo Nacional de Saúde ao Fundo Municipal de Saúde de Goiânia para enfrentamento a COVID-19, SMS Goiânia – 2020.

Data do Crédito	Valor	Destinação	Portaria
31/03/2020	4.269.762,91	Enfrentamento da Pandemia	480/2020
13/04/2020	46.399.864,51	Teto Mac Extra - Enfrentamento da Pandemia	774/2020
28/04/2020	497.586,94	Complementação Hemodiálise Covid	827/2020
04/05/2020	8.928.000,00	Habilitação de Leitos de UTI	1.014/2020
14/05/2020	3.807.232,00	Emenda Parlamentar Covid - Bancada	999/2020
25/05/2020	1.606.932,39	Auxílio Emergencial aos Filantrópicos	1.393/2020
04/06/2020	8.112.110,31	Auxílio Emergencial aos Filantrópicos	1.448/2020
15/07/2020	7.700.000,00	Enfrentamento da Pandemia	1.666/2020
21/07/2020	2.592.000,00	Habilitação de Leitos de UTI	1.768/2020
23/07/2020	34.735.725,50	Enfrentamento da Pandemia	1.666/2020
06/08/2020	1.432.494,00	Programa Saúde na Escola - COVID-19	1.857/2020
13/08/2020	1.440.000,00	Prorrogação de habilitações de Leitos de UTI	1962/2020
15/08/2020	1.100.000,00	Emenda Parlamentar	1994/2020
26/08/2020	42.435.725,50	Enfrentamento da Pandemia	1666/2020
11/09/2020	900.000,00	Centros de Atendimento COVID-19	1797/2020
16/09/2020	12.096.000,00	Habilitações de Leitos UTI - 84 leitos	2369/2020
25/09/2020	2.280.000,00	Rastreamento e Monitoramento COVID-19	2358/2020
25/09/2020	1.444.320,00	Incentivo a populações específicas	2405/2020
25/09/2020	338.400,00	Apoio ao Pré-natal, Gestantes e Puerpério	2222/2020
25/09/2020	5.205,00	Apoio ao Pré-natal, Gestantes e Puerpério	2222/2020
28/09/2020	1.440.000,00	Prorrogação de habilitações de leitos de UTI	2411/2020
28/09/2020	900.000,00	Centros de Atendimento COVID-19	1797/2020
30/09/2020	116.480,00	Apoio ao Pré-natal, Gestantes e Puerpério	2222/2020
01/10/2020	4.700.456,82	Medicamentos AFB - Saúde Mental	2516/2020
03/10/2020	1.800.000,00	Ações de Vigilância, Alerta e Resposta à COVID-19	2624/2020
03/10/2020	1.000.000,00	Ações de Vigilância, Alerta e Resposta à COVID-19	2624/2020
03/10/2020	2.250.000,00	Fortalecimento do SVO em decorrência à COVID-19	2625/2020
08/10/2020	1.440.000,00	Prorrogação de habilitações de Leitos de UTI	2640/2020
22/10/2020	2.000.000,00	Ações de Imunização e Vigilância	2782/2020
09/11/2020	1.440.000,00	Prorrogação Leitos de UTI - Celia Câmara	2943/2020
13/11/2020	3.456.000,00	Habilitações de Leitos de UTI - 24 leitos	2997/2020
23/11/2020	1.800.000,00	Centro de Atendimento	1797/2020
23/11/2020	183.445,00	Incentivo à Saúde Bucal	3008/2020
23/11/2020	1.011.750,00	Diabetes, Hipertensão e Obesidade	2994/2020
01/12/2020	900.000,00	Centro de Atendimento	1797/2020
04/12/2020	2.448.000,00	Habilitação de Leitos de UTI	3025/2020
03/12/2020	15.695,00	Centro Comunitário	1742/2020
08/12/2020	384.000,00	Leitos de UTI - Celia Câmara	3059/2020
10/12/2020	720.000,00	Leitos de UTI - Celia Câmara	3294/2020
21/12/2020	480.000,00	Leitos de UTI - Celia Câmara	3454/2020
22/12/2020	429.128,00	Estruturação de ambientes odontológicos (Investimento)	3389/2020
22/12/2020	190.099,00	Adesão ao Informatiza APS	3474/2020
23/12/2020	672.000,00	Leitos de UTI - Jacobi Facuri	3487/2020
23/12/2020	240.000,00	Leitos de UTI - Celia Câmara	3250/2020
23/12/2020	25.103,00	A receber - Incentivo a Saúde Bucal	3008/2020
24/12/2020	3.072.000,00	Leitos de UTI - Gastro Salustiano	3537/2020
24/12/2020	244.035,00	Ações no âmbito das RAPS	3350/2020
29/12/2020	960.000,00	Leitos de UTI - Hospital das Clínicas	3574/2020
Total			216.439.550,88

FONTE: FMS/SMS, 2020.

As receitas empenhadas para COVID-19 com recursos oriundos do Fundo Nacional de Saúde foi na ordem de R\$ 216.439.550,88 (duzentos e dezesseis milhões, quatrocentos e trinta e nove mil, quinhentos e cinquenta reais e oitenta e oito centavos), com valor de R\$ 9.719.042,70 (nove milhões, setecentos e dezenove mil, quarente e dois reais e setenta centavos) para receitas específicas para COVID-19 destinadas aos Filantrópicos. Do total, 62,62% destinado para enfrentamento da pandemia/Teto MAC Extra, 19,32% para leitos de UTI, 4,49% Auxílio Emergencial aos Filantrópicos, 3,26% para ações de Vigilância e restante 10,31% para outras destinações.

Os valores consolidados são apresentados na TABELA 10.7.2 abaixo.

TABELA 10.7.2 – Receitas empenhadas COVID-19 com recursos oriundos do Fundo Nacional de Saúde, SMS Goiânia - 2020.

ESPECÍFICAS P/ COVID19		ESPECÍFICAS P/COVID19 - FILANTRÓPICOS	
DESTINAÇÃO	VALOR	DESTINAÇÃO	VALOR
Enfrentamento da Pandemia/Teto MAC Extra	135.541.078,42	Auxílio Emergencial aos Filantrópicos	1.606.932,39
		Auxílio Emergencial aos Filantrópicos	8.112.110,31
Complementação Hemodiálise COVID19	497.586,94		
Leitos UTI	41.808.000,00		
Ementa Parlamentar COVID	4.907.232,00		
Programa Saúde na Escola - Covid19	1.432.494,00		
Centro de Atendimento a Covid19	4.515.695,00		
Rastreamento e Monitoramento	2.280.000,00		
Incentivo a Populações Específicas	1.444.320,00		
Apoio ao Pré-Natal, Gestantes e Puerpério	460.085,00		
Medicamentos da AB - Saúde Mental	4.700.456,82		
Ações de Vigilância (SVO, Imunização)	7.050.000,00		
Diabetes, Hipertensão e Obesidade	1.011.750,00		
Incentivo à Saúde Bucal / Custeio e Investimento	637.676,00		
Ações no âmbito da RAPS	244.035,00		
Atenção Primária / Informatiza APS	190.099,00		
Total	206.720.508,18	Total	9.719.042,70

FONTE: FMS/SMS, 2020.

Foi empenhado 79,7% dos recursos repassados pelo Fundo Nacional de Saúde para Goiânia (TABELA 9.8.3), cujo montante soma R\$ 172.514.049,16 (cento e setenta e dois milhões,

quinhentos e quatorze mil, quarenta e nove reais e dezesseis centavos) e já foi pago 78,7%, o que equivale a R\$ 170.287.631,64 (cento e setenta milhões, duzentos e oitenta e sete mil, seiscentos e trinta e um reais e sessenta e quatro centavos). A maior destinação de recursos – 65,23% - foi empregada para contratação de leitos de UTI/Enfermaria com 100% empenhado e pago.

Destaca-se também 21,12% dos recursos foram empenhados com despesas para aquisição de teste / Testagem Ampliada com 96,7% pagos.

Do total de despesas empenhadas 5,9% foram para aquisição de Insumos e EPI e destes, 4,8% já foram pagos.

Os valores consolidados são apresentados na TABELA 10.7.3 abaixo.

TABELA 10.7.3 - Despesas empenhadas COVID-19 com recursos oriundos do Fundo Nacional de Saúde, SMS Goiânia - 2020.

ESPECÍFICAS P/COVID19		
DESTINAÇÃO	EMPENHADO	PAGO
Aquisição de Insumos	2.332.983,95	1.318.243,45
Aquisição de EPIs	5.610.779,20	5.610.779,20
Aquisição de Medicamentos	4.640,45	4.640,45
Aquisição de teste / Testagem Ampliada	36.439.019,12	35.227.342,10
Contratação de Leitos de UTI/Enfermaria	112.537.169,11	112.537.169,11
Auxílio Emergencial aos Filantrópicos	9.719.042,69	9.719.042,69
Publicidade	1.306.267,58	1.306.267,58
Convênio Telemonitoramento/Teleconsulta	1.509.971,60	1.509.971,60
Material Permanente	67.500,00	67.500,00
Folha de Pagamento / Credenciados	2.986.675,46	2.986.675,46
Aquisição de Insumos	2.332.983,95	1.318.243,45
Total	172.514.049,16	170.287.631,64

FONTE: FMS/SMS, 2020.

Os recursos destinados para COVID-19 provenientes do Tesouro Municipal foram da ordem de R\$ 34.943.059,80 (trinta e quatro milhões, novecentos e quarenta e três mil, cinquenta e nove reais e oitenta centavos), com 100% empenhados e destes 46,4% foram anulados e 54,4% de saldo de empenho foram 100% pagos.

Destaca-se que foi destinado um Portal de Transparência na página da Prefeitura de Goiânia com divulgação de todas as receitas e despesas para enfrentamento da COVID-19 e que pode ser acessado no sítio eletrônico: https://www.goiania.go.gov.br/_transparencia-coronavirus/.

10.8 – OUTRAS AÇÕES

A saúde dos goianienses está sendo afetada pelo vírus e, para evitar consequências mais acentuadas, foram tomadas diversas medidas para o enfrentamento da doença, dentre elas, o isolamento social, que ocasionou a redução na prestação de diversos serviços da Rede de Atenção à Saúde (RAS).

Em decorrência da Pandemia COVID-19, as prioridades da Secretaria Municipal de Saúde foram direcionadas ao seu enfrentamento, necessitando priorizar os recursos humanos, materiais e financeiros para o atendimento das necessidades surgidas, de estrutura, organização, busca de informações, articulação interna e externa, envolvendo toda força de trabalho existente. Com isso não foi possível o cumprimento total das ações previstas para o ano de 2020.

Segue abaixo, síntese das ações realizadas de janeiro a dezembro de 2020:

- ✓ Elaboração e execução do Plano de Ação Municipal para Enfrentamento da Infecção Humana pelo Novo Coronavírus 2020-Ncov com os seguintes objetivos:
- ✓ Instrumentalizar os serviços de vigilância em saúde para ações de prevenção, controle e monitoramento dos casos de infecção por novo Coronavírus;
- ✓ Estruturar a assistência à saúde e todos os profissionais para atendimento de casos de infecção por novo Coronavírus, bem como para casos de SRAG (Síndrome Respiratória Aguda Grave) por influenza.
- ✓ Estabelecer a utilização de protocolos e procedimentos padronizados para a resposta de doença respiratória aguda (2020-CoV)
- ✓ Definir a estratégia de atuação da Secretaria Municipal de Saúde de Goiânia frente à ocorrência de um caso suspeito ou confirmado;
- ✓ Instituir e intensificar medidas para evitar a disseminação e promover o controle da doença no município.
- ✓ Criação do Comitê Municipal de Vigilância à Mortalidade por suspeita de Covid-19 e de monitoramento clínico de casos de SRAG/Covid-19, com reuniões semanais. Início em 14 de Maio, com reuniões semanais. Ao todo foram realizadas 28 reuniões no período de 14/05 a 31/12/2020.
- ✓ Informes Epidemiológicos da COVID - Início da divulgação diária dos informes em 03/04/2020. Até 31/12/2020 foram divulgados 273 informes.
- ✓ NOTA TÉCNICA N°. 05/2020 - CIEVS/GEDAT/DVE/SVS - atualização quanto às orientações para Infecção Humana pelo Novo Coronavírus (COVID-19).

- ✓ Nota Técnica Nº: 06/2020 - CIEVS/GEDAT/DVE/SVS de 08 de outubro de 2020. Atualização quanto às orientações para o COVID-2020.
- ✓ Dimensionamento dos recursos necessários para o atendimento aos casos suspeitos ou confirmados de COVID-19 (recursos humanos, insumos, equipamentos, equipamentos de proteção individual, tecnologia da informação e logística).
- ✓ Alerta aos serviços de saúde sobre a importância da comunicação e notificação imediata de casos suspeitos de infecção humana pelo novo Coronavírus (2020-nCoV);
- ✓ Estruturação, em parceria com a SEDETEC, de um Painel Coronavírus Goiânia com a finalidade de monitorar quando à tendência dos casos de Síndrome Gripal (SG) e Síndrome Respiratória Aguda Grave (SRAG), possibilitando a avaliação de risco e a tomada de decisão precoce, mapas de leitos, mapas de georreferenciamento.
- ✓ Acesso a Central de Óbitos e de Sepultamento para facilitar a vigilância precoce de óbitos.
- ✓ Reuniões semanais para Vigilância Óbitos.
- ✓ Monitoramento dos indicadores epidemiológicos do novo Coronavírus.
- ✓ Preparo de técnicos quanto aos procedimentos de segurança para a coleta das amostras, o armazenamento e o transporte de amostras de swabs de naso-orofaringe dos casos suspeitos, bem como disseminação das normas de biossegurança para estes procedimentos com execução das medidas de prevenção e controle (precauções padrão e precauções para transmissão aérea);
- ✓ Desencadeamento de capacitações e reuniões técnicas, junto às equipes de vigilância dos Distritos Sanitários e outros, sobre aspectos epidemiológicos, clínicos, laboratoriais e de manejo clínico da Covid-19;
- ✓ Instituição do COE Municipal;
- ✓ Apresentação da situação epidemiológica e outras discussões técnicas referente à pandemia do novo Coronavírus nas reuniões do COE.
- ✓ Definido Plano de flexibilização – retorno – atividades econômicas no âmbito do COE onde foi aprovado.
- ✓ Realização e apoio às investigações dos casos, bem como atualização das definições de vigilância e critérios conforme as recomendações do Ministério da Saúde.
- ✓ Reforço quanto à utilização dos Equipamentos de Proteção Individual (EPI) pelos profissionais de saúde, conforme os protocolos.

- ✓ Orientação sobre a destinação adequada dos resíduos biológicos conforme RDC nº 306 da Agência Nacional de Vigilância Sanitária (ANVISA) de 07/12/2004.
- ✓ Antecipação do início da 22ª Campanha Nacional de Vacinação contra a Influenza.
- ✓ Disponibilização de pontos de vacinação em locais fora das Unidades de Saúde a fim de garantir segurança no processo de vacinação.
- ✓ Realização de reuniões virtuais diárias.
- ✓ Articulação e realização das Lives sobre “Saúde e pandemia covid-19” (parceria da SMS Goiânia com UFG, AMC, Rádio Noroeste e Instituto de Direitos Humanos Dom Tomás Balduino). Participação Seminário sobre Telemedicina e covid-19 promovido pela PUC/GO. Articulações, capacitações e outros encontros online/lives sobre projeto Saúde Mental e Apoio Psicossocial (SMAPS).
- ✓ Parceria com UFG/IPTESP – modelagem da expansão espaço temporal da COVID – 19, realização de inquérito populacional e rastreamento de casos, dentre outras.
- ✓ Parceria com a Vitel Strategies para apoiar o município no enfrentamento a COVID – 19, especialmente com análise de dados, comunicação social, definição de indicadores e outros.
- ✓ Intensificação fiscalizações diárias em estabelecimentos que apresentam discordância com o decreto municipal de calamidade pública, em atendimento a diversas denúncias feitas pela população principalmente de locais que não respeitam normas básicas.
- ✓ Elaboração de pareceres, notas técnicas, notas informativas e protocolos de assuntos relacionados à COVID19 pela Vigilância Sanitária e Ambiental (3 notas técnicas conjuntas, 7 protocolos, 6 notas informativas, 42 pareceres técnicos).
- ✓ 03 atualizações de notas técnicas e manuais junto à Coordenadoria do Óbito Estadual.
- ✓ Central de Verificação de Óbitos: 147 Óbitos de suspeitos por COVID-18 e 55 confirmados, sendo 01 de 0 a 10 anos; 01 de 10 a 25 anos; 06 de 26 a 45 anos; 08 de 46 a 59 anos e 39 maior do que 60 anos. 32 do sexo masculino e 23 feminino. 27 raça/cor Branca; 28 raça/cor Negra (Parda e Preta).
- ✓ Educação em Saúde - elaboração e divulgação de recomendações para trabalhadores de Postos de Revenda de Combustíveis (COVID 19).
- ✓ Elaboração do Protocolo sobre “Covid-19 e Biossegurança nas Escolas.”

- ✓ Ações de fiscalização em ambientes e processos de trabalho visando garantir o cumprimento da legislação de prevenção e combate ao COVID - 19 em atendimento a denúncias do MPT, Ouvidoria, denúncias recebidas via e-mail e telefone.
- ✓ Criação de Fluxo de atendimento e/ou apoio psicológico dos trabalhadores da saúde e outras áreas que apresentem sinais e sintomas de sofrimento mental relacionado ao enfrentamento da COVID – 19.
- ✓ Participação em Projetos Multissetoriais voltados para temática COVID-19: atuação na “Linha de Cuidado de Atenção Integral à Saúde da Pessoa Idosa no Sistema Único de Saúde (SUS), atuação na Linha de cuidado de Saúde Mental e Atenção Psicossocial no Contexto da COVID -19, participação na elaboração da Nota Técnica Conjunta nº01 da SMS Goiânia - Vigilância em Saúde do Trabalhador no Contexto da COVID – 19, Projeto Anjo da Guarda em parceria com o Fórum de Saúde e Segurança do Trabalho do Estado de Goiás - FSSTGO (Ministério Público do Trabalho). Objetivo: Propiciar Saúde Mental aos (às) Profissionais da Saúde em tempos de Pandemia e Pós – Pandemia, participação na elaboração da Cartilha Fadiga no Trabalho em parceria com Ministério Público do Trabalho.
- ✓ Investigações dos casos confirmados de COVID - 19 para preenchimento do campo ocupação e da relação entre a doença e o trabalho (nexo-causal entre doença e trabalho) e notificação no SINAN.
- ✓ Investigações de óbitos por COVID - 19 para preenchimento do campo ocupação e da relação entre a doença, o óbito e o trabalho. Notificação no SINAN.
- ✓ Elaboração de pareceres, notas informativas e protocolos de assuntos relacionados à COVID-19: 03 notas técnicas conjuntas, 07 protocolos, 06 notas informativas e 42 pareceres técnicos.
- ✓ Compra e distribuição às Unidades de insumos direcionados para melhoria na biossegurança durante o atendimento, como por exemplo, peróxido de hidrogênio para bochechos prévios ao atendimento odontológico; protetores faciais de uso profissional individual; barreiras físicas (plástico biofilme) e instrumentais para o isolamento absoluto do elemento dental a fim de proporcionar maior segurança ao paciente e a equipe odontológica.
- ✓ Capacitação e disponibilização da equipe de profissionais da odontologia para a coleta de Swab, a fim de diagnosticar os pacientes com suspeita de Covid-19.
- ✓ Disponibilização da equipe de profissionais da odontologia para auxílio nas diversas demandas ligadas à pandemia do novo coronavírus em suas unidades de lotação,

tais como: notificação de casos suspeitos e confirmados, realização de fast-track, colaboração no acolhimento e organização do fluxo dos pacientes na unidade, colaboração em outras atividades designadas pela gestão das unidades ou gestão Central, dentre outras atividades.

- ✓ Atuação dos cirurgiões-dentistas no telemonitoramento dos casos suspeitos e confirmados de Covid-19, no serviço de Telemedicina.
- ✓ Remanejamento dos profissionais pertencentes ao grupo de risco para áreas administrativas dentro das unidades, distritos e nível central.
- ✓ Participação de Reunião no Comitê POP RUA, estratégias de vigilância em saúde a população em situação de rua referente ao COVID 19.
- ✓ Reunião com Secretaria Estadual de Saúde sobre acompanhamento de Saúde das Unidades Socioeducativas referentes a medidas de biossegurança e acompanhamento psicossocial de adolescentes.
- ✓ Articulação da Rede Intersetorial e Interinstitucional para o atendimento da população migrante na cidade de Goiânia, ONG'S (Pastoral do Migrante, MASP), SEMAS, Secretaria Municipal de Assistência Social, Secretaria Municipal dos Direitos humanos e Políticas Afirmativas.
- ✓ Elaboração de Plano de Enfrentamento ao COVID – 19 para as populações vulneráveis: população em situação de rua, crianças institucionalizadas.
- ✓ Articulação com Distrito Sanitário Secretaria Municipal de Assistência Social e Vigilância Sanitária para discussão e implantação de protocolo de Biossegurança na Instituição de Acolhimento Residencial Nizo Prego.
- ✓ Realização de Capacitação em Prevenção e Atenção Psicossocial referente ao COVID-19 as equipes do Consultório na Rua, Instituições de Acolhimento, Equipe Técnica das Unidades do Socioeducativo e casa da Saúde Indígena em parceria com o Núcleo de Prevenção às Violências e Promoção de Saúde.
- ✓ Elaboração, em conjunto com a Diretoria de Redes Temáticas, a Nota Técnica 001/2020 da Saúde Mental com base na Nota Técnica 003/2020 com orientações aos profissionais da Rede de Saúde Mental, e diretrizes de seu funcionamento e suas especificidades.
- ✓ Colaboração, em conjunto com a Diretora de Redes Temáticas, para a construção da Linha de Cuidado de Saúde Mental e Atenção Psicossocial durante Pandemia COVID 19.

- ✓ Publicação do Edital de Chamamento Público nº 002/2020, credenciamento de profissionais de saúde, Enfermeiros, Técnicos e Auxiliares de Enfermagem, para suprir déficits e melhorar o atendimento aos nossos usuários.
- ✓ Realocação de psicólogos de CAIS, CIAMS, Ambulatório Municipal de Psiquiatria e CAPS AD III Noroeste para Distritos Sanitários, outros CAIS e CIAMS para dar suporte ao trabalho desenvolvido pela Humanização, bem como escuta qualificada de usuários e servidores durante a Pandemia da COVID19.
- ✓ Realocação de psicólogos do Ambulatório Municipal de Psiquiatria para o Telemedicina, para acompanhamento e suporte da saúde mental as pessoas positivadas ou com suspeita de COVID19.
- ✓ Participação, junto com Diretoria de Redes Temáticas, de reuniões para construir as Portarias 107 e 172, no que tange à reorganização dos atendimentos nos serviços de Saúde Mental durante o período de Pandemia da COVID19.
- ✓ Participação, junto com Diretoria de Redes Temáticas, nas discussões acerca da testagem do coronavírus, para profissionais dos serviços de saúde mental, bem como moradores dos Serviços Residenciais Terapêuticos.
- ✓ Participação de lives, reuniões por mídia, encontros presenciais para discussão acerca das ações implantadas nos serviços da Rede Especializada em Saúde Mental.
- ✓ Reunião com Superintendência Socioeducativo, CAPS Girassol e CAPS Noroeste e profissionais em referência em Saúde Mental para estruturação de suporte psicossocial aos profissionais do socioeducativo.
- ✓ Construção do Projeto Atenção Psicossocial Inter Setorial na Pandemia da Covid-19.
- ✓ Continuidade das ações no Consultório na Rua à população em situação de rua, em locais de permanência urbana e de atendimento e acolhimento a esta população. Realizadas orientações sobre cuidados de prevenção à COVID-19 e uso de EPIs para a população em situação de rua.
- ✓ Orientação às Unidades de Saúde sobre o funcionamento dos grupos de abordagem intensiva ao fumante do Programa Municipal de Controle do Tabagismo durante a pandemia.
- ✓ Orientação e repasse às Unidades de Saúde de informativo do INCA/Ministério da Saúde sobre o atendimento individual ao fumante durante a pandemia.
- ✓ Desenvolvimento do Projeto de “Cantoria” no Paço municipal sexta-feira final da tarde para trabalhadores (as).

- ✓ Intensificadas as atividades dos Agentes Comunitários de Saúde na disseminação das informações sobre o COVID 19, bem como, acompanhamento e monitoramento dos grupos de risco dentro da população atendida pela Estratégia de Saúde da Família.
- ✓ Nas áreas de cobertura da Estratégia de Saúde da Família, regularmente, foram realizados levantamentos e monitoramentos dos usuários que pertencem a algum grupo de risco da COVID 19 pelos Agentes Comunitários de Saúde. Monitoramentos da situação de saúde, bem como, esclarecimentos de dúvidas por meio de contatos telefônicos, aplicativos de mensagens e/ou pela visita domiciliar.
- ✓ Para as áreas de cobertura da Estratégia de Saúde da Família foi normatizada uma recomendação ao trabalho do Agente Comunitário de Saúde, na qual foi enfatizada a continuidade das visitas domiciliares para os usuários dos grupos de risco, usuários com sintomas leves ou não, além de busca ativa para orientação de contatos.
- ✓ Criada página junto ao site da prefeitura com conteúdo, informações e notícias sobre a pandemia (<https://saude.goiania.go.gov.br/goiania-contra-o-coronavirus/>).
- ✓ Adaptado, para o acolhimento, o protocolo estabelecido pelo Ministério da Saúde, intitulado FAST TRACK PARA ATENÇÃO PRIMÁRIA EM LOCAIS COM TRANSMISSÃO COMUNITÁRIA visando agilizar o atendimento de casos de Síndrome Gripal na APS, incluindo os casos de COVID 19. É um método derivado de protocolos de triagem em emergências e o trabalho integrado e regido por um fluxograma foi incorporado pelas equipes das Unidades de Atenção Primária (Centros de Saúde e Unidades de Saúde da Família). Foi estabelecido protocolo de MANEJO DO COVID 19 NAS UNIDADES DE ATENÇÃO PRIMÁRIA padronizando assim a organização da unidade de saúde, rastreamento de casos, manejo dos usuários e contatos, coleta de exames e testes rápidos e isolamento social.
- ✓ Monitoramento semanal da quantidade de EPIS em estoque nas Unidades de Atenção Primária, bem como, efetuado diversas remessas extras para a normalização dos estoques.
- ✓ Nove Centros de Saúde recebem recursos financeiros de Saúde na Hora Emergencial.
- ✓ Profissionais médicos dos Centros de Saúde e Unidades de Saúde da Família foram inscritos e recebeu treinamento para utilizar a plataforma do Governo Federal de Consultório Virtual da Saúde da Família, plataforma on-line que possibilita que os profissionais da Atenção Primária à Saúde façam teleconsultas com segurança: registrar a consulta à

distância, emitir atestados e receitas e enviar endereço eletrônico para videoconferência com seus pacientes.

- ✓ Implantação de sistema eletrônico para acompanhamento dos usuários com COVID 19 pelas equipes de saúde da família, principalmente pelos agentes comunitários de saúde.
- ✓ Implantação de coleta de exames para COVID 19 em 47 Unidades de Saúde.
- ✓ Ampliação da testagem para usuários assintomáticos por bairro, onde os médicos e enfermeiros da APS, fizeram os atendimentos dos usuários positivos.
- ✓ Normatização da RECOMENDAÇÃO AO TRABALHO DO AGENTE COMUNITÁRIO DE SAÚDE, na qual foi enfatizada a continuidade das visitas domiciliares para os usuários dos grupos de risco, usuários com sintomas leves ou não e busca ativa para orientação de contatos.
- ✓ Criação e implantação da FICHA DE AVALIAÇÃO DE DESEMPENHO DOS ACS para pagamento de produtividade, possibilitando acompanhamento efetivo por partes das equipes do trabalho do ACS, na sua área de abrangência, incluindo a avaliação do monitoramento dos casos positivos para COVID-19.
- ✓ Inscrição e treinamento dos profissionais médicos dos Centros de Saúde e Unidades de Saúde da Família para utilização da plataforma do Governo Federal de Consultório Virtual da Saúde da Família, plataforma on-line que possibilita que os profissionais da Atenção Primária à Saúde façam teleconsultas com segurança: registrar a consulta à distância, emitir atestados e receitas e enviar endereço eletrônico para videoconferência com seus pacientes.
- ✓ Publicação da PORTARIA Nº 299/2020 (05/08/2020) na qual foi estabelecido protocolo de manejo da COVID 19 nas Unidades de Atenção Primária padronizando assim o manejo dos usuários e dentre desses os assintomáticos e os com sintomas leves.
- ✓ Realizado em conjunto com a Gerência de Ciclos de Vida orientação para 27 Instituições de Longa Permanência para que cada um criasse seu plano de ação de contingência de COVID 19 na instituição e realização de testagem em usuários e funcionários em quatro destas Instituições que se localizam em áreas de abrangência de saúde da família de 07 em 07 dias.
- ✓ Participação na elaboração na Nota Técnica nº 001/20 sobre a COVID 19 na saúde materno infantil, parto nascimento e direito ao acompanhante, em parceria com a GAP.
- ✓ Mais 15 Unidades de Saúde da Família e 13 Centros de Saúde foram homologados no Programa Saúde na Hora.

- ✓ Homologação de 44 equipes de atenção primária (EAP).
- ✓ Reorganizado fluxo de atendimento dentro das Unidades de Urgências e Emergências, separando atendimento de suspeitos de COVID 19 de outros atendimentos.
- ✓ Foram realizadas capacitações às equipes das Unidades de Urgências e Emergências com os
- ✓ seguintes temas: abordagem geral sobre o novo coronavírus, paramentação e desparamentação da equipe durante atendimento a suspeitos de COVID 19, intubação orotraqueal em suspeitos de COVID 19, ventilação mecânica em pacientes suspeitos de COVID 19 (em parceria com HCor), cuidados pós-morte e comunicação de más notícias (em parceria com psicólogos da humanização), treinamento para envio e recebimento de documentos via SIGED.
- ✓ Implantado o “Minuto da Urgência”, momento realizado diariamente com a presença das equipes e direção das unidades e participação dos psicólogos da humanização para acolhimento dos profissionais, fortalecendo a coparticipação na gestão e solução de dúvidas, questionamentos e assuntos pertinentes à unidade. Foi incorporado a esse momento o projeto “Outros modos de Vida”, com o grupo musical “Cancioneiros da Lua Cheia”, que levam momentos com música às Unidades, como forma de auxiliar no bem estar de servidores e pacientes que se encontram nestas, auxiliando no alívio do estresse causado, sobretudo, pela Pandemia.
- ✓ Realizados 03 (três) inquéritos com testes rápidos para avaliação sorológica dos servidores das Unidades de Urgências e Emergências, visando identificar servidores com quadro de COVID 19 ou que já haviam sido expostos ao novo coronavírus e desenvolveram imunidade.
- ✓ OS dados de atendimento dos suspeitos e pacientes positivados, quantidade de testes e notificações realizadas, dentre outras informações pertinentes aos atendimentos das unidades de urgência estão sendo monitorados diariamente e traçado propostas para melhoria do serviço baseado nas avaliações dos dados coletados.
- ✓ Está sendo realizada a distribuição e controle de kits de coleta de amostra para realização de RT-PCR de pacientes suspeitos em atendimento em nossas unidades, além de orientações sobre fluxos e procedimentos, retirada de dúvidas, confecção de notas técnicas, acompanhamento semanal dos servidores positivados lotados em nossas unidades e confecção de lençóis a serem utilizados em nossos serviços por servidores que se dispuseram a realizar a costura destes.

- ✓ Organização, logística e suporte técnico na realização dos exames de testes rápidos para detecção do vírus SARS-Cov-2 adquiridos pela Secretaria Municipal de Saúde até início da prestação de serviços específicos do BEE 27838.
- ✓ Organização, logística e suporte técnico na realização dos exames de testes de RT-PCR para detecção do vírus SARS-Cov-2 colhidos e encaminhados para os laboratórios detentores do serviço.
- ✓ Planejamento, manutenção, organização, logística e suporte técnico dos insumos para exames laboratoriais complementares (disponíveis na rede) usados no auxílio ao diagnóstico e evolução dos pacientes suspeitos e confirmados com o vírus SARS-Cov-2 nos laboratórios da Urgência da Secretaria Municipal de Saúde.
- ✓ Planejamento, organização, logística e suporte técnico na realização dos exames de Raios-X, complementares no auxílio diagnóstico e evolução dos pacientes suspeitos e confirmados com o vírus SARS-Cov-2 nos laboratórios da Urgência da Secretaria Municipal de Saúde.
- ✓ Planejamento, organização, logística e suporte técnico nas lavanderias e CME das Unidades Básicas e de Urgências e Emergências, haja vista que os referidos departamentos são fundamentais no controle da disseminação do vírus SARS-Cov-2 nas unidades da Secretaria Municipal de Saúde.
- ✓ Planejamento, organização, logística e suporte técnico no fornecimento de oxigênio nas Unidades de Urgências e Emergências e aos pacientes do programa de oxigênio terapia domiciliar para pacientes com DPOC e Síndromes Respiratórias, que se enquadram no grupo de risco para o vírus SARS-Cov-2 da Secretaria Municipal de Saúde.
- ✓ Solicitações e conferências de processos seletivos e de credenciamento para ajustes nos Recursos Humanos dos profissionais, visando atender a demanda gerada pela pandemia do vírus SARS-Cov-2.
- ✓ Apoio operacional e técnico aos planos de ações de todas as gerências envolvidas no enfrentamento da pandemia na Secretaria Municipal de Saúde
- ✓ Participação de Curso para gestores e conselheiros sobre enfrentamento da obesidade da UFG (fator de risco de agravamento da COVID 19).
- ✓ Viabilização da participação de alunos e voluntários nas ações propostas pelas Superintendências para o controle da COVID 19.
- ✓ Elaboração e divulgação de Informativo sobre alimentação saudável durante pandemia da COVID 19.

- ✓ Confecção e revisão da Nota técnica com Orientações para a Assistência à Saúde nos diferentes Ciclos de Vida, diante da Pandemia pelo Novo Coronavírus/COVID 19.
- ✓ Construção das etapas da Linha de Cuidado de Saúde da Pessoa Idosa conforme cronograma preestabelecido pelo Projeto apoiado pelo Ministério da Saúde e Albert Einstein.
- ✓ Aquisição e instalação de vidros de proteção para todas as Unidades de Urgências e mais outras 14 (quatorze) Unidades de Saúde.
- ✓ Manutenção dos atendimentos eletivos nas Linhas de Cuidados Prioritárias: cardiologia (cirurgias de marcapasso), nefrologia, oncologia (cirurgias, quimioterapia e radioterapia), gestantes alto risco, transplantes, dentre outros.
- ✓ Capacitação em Ventilação Mecânica, Ventilação Mecânica Básica e Revisão sobre o tratamento do paciente com COVID - 19.
- ✓ Ampliação da capacidade operacional de leitos convencionais e de UTI, de forma pactuada com a Rede Hospitalar SUS e não SUS - antecipando-se à crise e agindo para evitar o esgotamento dos leitos hospitalares para tratamento da doença tem sido realizadas medidas constantes para ampliação e fortalecimento de sua rede. Logo no início da pandemia, foi destinado o Hospital e Maternidade Célia Câmara para atendimento exclusivo da doença, a qual se tornou referência pela excelência no atendimento e alta tecnologia.

ANÁLISE E CONSIDERAÇÕES GERAIS

A Secretaria Municipal de Goiânia (SMS Goiânia) iniciou o ano 2020 com o propósito de qualificar as ações de planejamento e monitoramento com vistas a atingir as metas propostas nos Instrumentos de Gestão no SUS, da adoção de estratégia da melhora dos dados para a saúde, numa parceria com a Vital Strategias com agendas intra e intersetoriais, além da resposta ao compromisso de elaboração de duas políticas prioritárias adotadas no Plano Municipal de Saúde 2018 a 2021, quais sejam: Política Municipal de Promoção da Saúde, segunda no País e primeira em capital e a Política Municipal de Promoção e Atenção ao Desenvolvimento Infantil Saudável, Promoção da Saúde Mental e Prevenção de Violências de Goiânia, primeira no Brasil, ambas institucionalizadas pelas Portarias de nºs 600 e 598, respectivamente, publicadas no Diário Oficial do Município, Edição 7.440, de 9 de dezembro de 2020.

Destaca-se que o ano de 2020 foi de muitos desafios para o setor saúde, com uma crise sanitária sem precedentes e com impactos nos resultados de saúde do município que ainda não são totalmente compreendidos. Muitas das prioridades de ações, projetos, programas e políticas para o ano não tiveram o alcance esperado, pois o impactado gerado pela pandemia do Novo Coronavírus impôs grandes restrições a várias estratégias que estava sendo pensadas e já nos primeiros resultados se manifesta sua repercussão e emerge a convicção da necessidade de que houvesse realinhamento interno para que fossem incluídas na Programação Anual de Saúde, metas e ações condizentes com o grave cenário e seus desdobramentos ao longo do ano e que demandaram a maioria dos esforços, especialmente focados na organização e fortalecimento das ações para o enfrentamento da COVID-19.

Ainda assim, observamos avanços na saúde do nosso município, como redução da taxa de mortalidade infantil, redução da gravidez na adolescência e aumento da cobertura de atenção básica. As medidas de isolamento tiveram forte impacto na produção da saúde, como atendimentos em saúde bucal, coleta e realização de exames de rastreamento de câncer e que teremos que lidar com uma demanda reprimida e com um aumento de diagnósticos tardios após os segundo semestre. Além disso, a pandemia também está resultando em um aumento nas comorbidades psiquiátricas e demandará um fortalecimento da Rede de Atenção Psicossocial. Neste momento, no auge da segunda onda de COVID-19, o município já se prepara para compreender e dar suporte às sequelas que esta infecção deixará na população e no sistema de saúde.

A COVID-19 mostrou-se um exemplo claro da sobrecarga decorrente das doenças infecciosas, e criou a necessidade de reforço da estrutura de atendimento em saúde na capital – com o aumento do número de leitos, contratação de profissionais para os serviços próprios, criação

de serviço de consulta online, abertura de laboratório, aumento da frota do SAMU etc. – e, mesmo após todo esse reforço, enfrentou momentos de muita pressão e de quase esgotamento.

Neste período, destaca-se a continuidade da disseminação de informações à população e profissionais de saúde via redes sociais, além da relevante produção e revisão, pelas diversas áreas de orientações técnicas e normas sanitárias específicas.

As estratégias de vigilância e controle da Síndrome Gripal (SG) e da Síndrome Respiratória Aguda Grave (SRAG) relacionadas à COVID-19, assim como os sistemas de informação, a rede laboratorial definida e os critérios para testagem e a própria testagem, elemento indispensável no contexto atual de evolução da pandemia, uma vez que a identificação precoce de grupos de infecção e o isolamento oportuno de infecções sintomáticas e assintomáticas reduzem a transmissão do vírus, contendo o crescimento da curva epidêmica.

O município de Goiânia soube suportar este momento com estratégias bem definidas e com ações oportunas, apesar de todas as dificuldades que envolve um cenário de pandemia mundial e desconhecida. É preciso entender que a COVID-19 não acabou, poder público e sociedade tem papel fundamental no controle do número de casos e da doença em si e para o foco do trabalho neste objetivo e neste contexto, é fundamental que as estruturas dos serviços estejam preparadas e orientadas para o seu enfrentamento.

Por fim, em decorrência do momento em se vive e tendo que enfrentar a maior crise na saúde pública brasileira dos últimos cem anos, será necessário fortalecer e integrar aos demais atores sociais, na busca de alternativas de superação e perspectivas de futuro, inserindo a promoção da saúde como uma das grandes estratégias para reconstrução e redução das iniquidades e desigualdades que foram sobremaneira exposta nesta pandemia e não menos importante e reforçar grave situação sanitária instalada no município de Goiânia que irá exigir de todos um planejamento integrado, intra e intersetorial com a participação do controle social.

RECOMENDAÇÕES PARA O PRÓXIMO EXERCÍCIO

Na elaboração do RAG é importante estar ciente do conteúdo referente aos Relatórios de Gestão anteriores.

O compartilhamento de metas entre as áreas técnicas ao longo do ano, num trabalho transversal, coletivo e integrado da SMS de Goiânia, buscando gerar melhores resultados sanitários nos próximos exercícios se faz necessário. Houve uma Oficina de Planejamento para priorizar e reorganizar os trabalhos para 2020 que foi também a tônica metodológica utilizada no processo de construção do PMS 2018-2021, vigente até 2021.

O ano de 2020 traz um desafio inédito e de proporção mundial, que é o enfrentamento da pandemia da COVID-2020 e isso irá exigir o reordenamento das prioridades e fortes adaptações do planejamento em curso. A Gestão da SMS necessitará conduzir a Vigilância em Saúde, Atenção à Saúde e outras Áreas de maneira mais integrada, com a inclusão das áreas responsáveis pela educação permanente e execução orçamentária e financeira, assim como o apoio do Conselho Municipal de Saúde e a alta Gestão da Prefeitura de Goiânia, como atores estratégicos neste processo.

A vigilância em todo o município, no atual cenário epidemiológico, não pode prescindir da notificação e da investigação imediata de todos os casos suspeitos e contatos, identificar e interromper surtos da Doença pelo Novo Coronavírus (COVID-19) para que as medidas de prevenção e controle possam ser desencadeadas oportunamente.

Para concluir, o recomendado para este ano (2020) e o próximo (PAS 2021) em termos estritos de planejamento, é que o trabalho iniciado na construção do PMS 2018-2021 e mesmo readequação da PAS 2020 seja enriquecido e aprimorado, com o aperfeiçoamento do monitoramento do desempenho da SMS no cumprimento dos objetivos propostos. Além disso, o momento exige os devidos reordenamentos de prioridades e fluxos, de modo que a área de Políticas Públicas e Planejamento apresente capacidade de resposta flexível e ágil nos momentos de crise como a enfrentada atualmente a partir da pandemia do Novo Coronavírus.

ANEXO 01 - Auditorias realizadas de janeiro a dezembro de 2020, SMS Goiânia.

SEQ	Nº Relatório	Finalidade da Atividade	Entidade	Município	Demandante	Situação
1	7023	Alteração na Ficha de Programação Orçamentária - FPO (Gerado 2 Ativ. p/ mesmo Proc.)	Hospital Geral De Goiânia Dr Alberto Rassi	Goiânia	Prestador de Serviços de Saúde	Encerradas
2	7044	Verificar Critérios de Internação em UTI	Hospital E Maternidade São Marcos Ltda.	Goiânia	Prestador de Serviços de Saúde	Programadas
3	7134	Apuração de Denúncia - Negligência	Associação De Combate Ao Câncer De Goiás	Goiânia	Ouvidoria da Secret. Municipal de Saúde	Programadas
4	7213	Solicita pagamento administrativo de AIH bloqueada.	Fundação Banco De Olhos De Goiás	Goiânia	Prestador de Serviços de Saúde	Encerradas
5	7256	Pagamento Administrativo de Serviços Anestésicos	COOPANEST - GO	Goiânia	Prestador de Serviços de Saúde	Encerradas
6	7371	Credenciamento para Prestação de Serviços ao SUS	Centro De Referência Em Oftalmologia UFG	Goiânia	Prestador de Serviços de Saúde	Encerradas
7	7394	Pagamento Administrativo de Diárias de UTI	CRER	Goiânia	Controle e Avaliação	Encerradas
8	7397	Pagamento Administrativo de Dietas.	Hospital Goiânia Leste	Goiânia	Prestador de Serviços de Saúde	Encerradas
9	7398	Credenciamento para Prestação de Serviços ao SUS	Hospital E Maternidade São Marcos Ltda.	Goiânia	Prestador de Serviços de Saúde	Encerradas
10	7399	Auditoria em Serviços de Anestesia	COOPANEST - GO	Goiânia	Prestador de Serviços de Saúde	Encerradas
11	7400	Pagamento Administrativo de Diárias de UTI	Mat. E Hospital São Judas Tadeu	Goiânia	Prestador de Serviços de Saúde	Encerradas
12	7401	Apuração de Denúncia	Clínica De Doenças Renais Ltda.	Goiânia	Ouvidoria da Secret. Municipal de Saúde	Programadas
13	7402	Pagamento Administrativo de Procedimento Hospitalar/Ambulatorial	Associação De Combate Ao Câncer De Goiás	Goiânia	Prestador de Serviços de Saúde	Encerradas
14	7403	Pagamento Administrativo de Nutrição Enteral e SNE.	Hospital E Maternidade São Marcos Ltda.	Goiânia	Prestador de Serviços de Saúde	Encerradas
15	7404	Pagamento Administrativo de Nutrição Enteral e SNE.	Hospital E Maternidade São Marcos Ltda.	Goiânia	Prestador de Serviços de Saúde	Encerradas
16	7405	Pagamento Administrativo	Santa Casa De Misericórdia De Goiânia	Goiânia	Prestador de Serviços de Saúde	Encerradas
17	7406	Pagamento administrativo	Santa Casa De Misericórdia De Goiânia	Goiânia	Prestador de Serviços de Saúde	Encerradas
18	7407	Pagamento Administrativo	Santa Casa De Misericórdia De Goiânia	Goiânia	Prestador de Serviços de Saúde	Encerradas
19	7408	Pagamento Administrativo de Procedimento	Santa Casa De Misericórdia De Goiânia	Goiânia	Prestador de Serviços de Saúde	Encerradas
20	7409	Pagamento Administrativo de APACs.	Associação De Combate Ao Câncer De Goiás	Goiânia	Prestador de Serviços de Saúde	Encerradas
21	7410	Pagamento de Incentivo de Diárias de UTI	Hospital Santa Rosa	Goiânia	Prestador de Serviços de Saúde	Encerradas

SEQ	Nº Relatório	Finalidade da Atividade	Entidade	Município	Demandante	Situação
22	7411	Pagamento Administrativo de Nutrição Parenteral	Clínica Infantil De Campinas Ltda.	Goiânia	Prestador de Serviços de Saúde	Encerradas
23	7412	Pagamento Administrativo de Nutrição Parenteral	Clínica Infantil De Campinas Ltda.	Goiânia	Prestador de Serviços de Saúde	Encerradas
24	7413	Pagamento Administrativo de Nutrição Parenteral	Clínica Infantil De Campinas Ltda.	Goiânia	Prestador de Serviços de Saúde	Encerradas
25	7414	Credenciamento para Prestação de Serviços ao SUS	Hospital E Maternidade São Marcos Ltda.	Goiânia	Prestador de Serviços de Saúde	Encerradas
26	7415	Alteração de Ficha de Programação Orçamentária ç FPO	CRER	Goiânia	Prestador de Serviços de Saúde	Encerradas
27	7416	Alteração de Ficha de Programação Orçamentária - FPO	Hospital Das Clínicas	Goiânia	Controle e Avaliação	Encerradas
28	7417	Alteração de Ficha de Programação Orçamentária - FPO	Associação De Combate Ao Câncer De Goiás	Goiânia	Prestador de Serviços de Saúde	Encerradas
29	7418	Pagamento de Incentivo de Diárias de UTI (Rede Cegonha)	Hospital E Maternidade Santa Barbara	Goiânia	Prestador de Serviços de Saúde	Encerradas
30	7419	Apuração de Denúncia da SMS Goiânia	Hospital De Doenças Tropicais	Goiânia	Prestador de Serviços de Saúde	Programadas
31	7420	Verificar Protocolos de autorização de procedimentos	Hospital Geral De Goiânia Dr Alberto Rassi	Goiânia	Prestador de Serviços de Saúde	Programadas
32	7423	Pagamento de Incentivo de Diárias em Leitos de Retaguarda	Santa Casa De Misericórdia De Goiânia	Goiânia	Prestador de Serviços de Saúde	Encerradas
33	7424	Auditoria em Serviços de Anestesia	COOPANEST - GO	Goiânia	Prestador de Serviços de Saúde	Encerradas
34	7425	Auditoria em Serviços de Anestesia	COOPANEST - GO	Goiânia	Prestador de Serviços de Saúde	Encerradas
35	7426	Alteração do Quantitativo de Leitos no CNES	Hospital E Maternidade Vila Nova Ltda.	Goiânia	Prestador de Serviços de Saúde	Encerradas
36	7427	Pagamento de Incentivo de Diárias de UTI (neonatal, pediátrica, adulta)	Instituto Goiano De Pediatria Ltda.	Goiânia	Prestador de Serviços de Saúde	Encerradas
37	7428	Pagamento de Incentivo de Diárias de UTI (neonatal, pediátrica, adulta)	Instituto Goiano De Pediatria Ltda.	Goiânia	Prestador de Serviços de Saúde	Encerradas
38	7429	Pagamento de Incentivo Cirurgias Ortopédicas	Hospital Goiânia Leste	Goiânia	Prestador de Serviços de Saúde	Programadas
39	7430	Pagamento de Incentivo de Diárias de UTI (neonatal, pediátrica, adulta)	Hospital Goiânia Leste	Goiânia	Prestador de Serviços de Saúde	Programadas
40	7431	Pagamento de Incentivo Cirurgias Ortopédicas	Hospital Santa Lucia Ltda.	Goiânia	Prestador de Serviços de Saúde	Encerradas
41	7432	Pagamento de Incentivo de Diárias em Leitos Psiquiátricos	Hospital Espírita Eurípedes Barsanulfo	Goiânia	Prestador de Serviços de Saúde	Encerradas
42	7433	Pagamento de Incentivo de Diárias de UTI (neonatal, pediátrica, adulta)	Hospital Santa Rosa	Goiânia	Prestador de Serviços de Saúde	Encerradas
43	7434	Pagamento de Incentivo de Diárias de UTI (neonatal, pediátrica, adulta)	Hospital E Maternidade São Marcos Ltda.	Goiânia	Prestador de Serviços de Saúde	Em andamento
44	7435	Credenciamento para Prestação de Serviços ao SUS	Freitas E Moreira Eireli Me - Urodyn	Goiânia	Prestador de Serviços de Saúde	Encerradas

SEQ	Nº Relatório	Finalidade da Atividade	Entidade	Município	Demandante	Situação
45	7436	Auditoria em Serviços de Anestesia	COOPANEST - GO	Goiânia	Prestador de Serviços de Saúde	Encerradas
46	7437	Apuração de Denúncia (SMS, Ouvidoria, MP e Geral)	Santa Casa De Misericórdia De Goiânia	Goiânia	Ouvidoria da Secret. Municipal de Saúde	Encerradas
47	7438	Pagamento Administrativo de Procedimento Hospitalar/Ambulatorial	Laboratório São Joao Batista Ltda.	Goiânia	Prestador de Serviços de Saúde	Encerradas
48	7439	Pagamento Administrativo de Diárias de UTI	Instituto De Neurologia De Goiânia Ltda.	Goiânia	Prestador de Serviços de Saúde	Encerradas
49	7440	Pagamento Complementar de Epilepsia	Instituto De Neurologia De Goiânia Ltda.	Goiânia	Prestador de Serviços de Saúde	Encerradas
50	7441	Pagamento Complementar de Epilepsia	Instituto De Neurologia De Goiânia Ltda.	Goiânia	Prestador de Serviços de Saúde	Encerradas
51	7442	Pagamento Complementar de Epilepsia	Instituto De Neurologia De Goiânia Ltda.	Goiânia	Prestador de Serviços de Saúde	Encerradas
52	7443	Pagamento administrativo de Procedimentos Média ou Alta Complexidade	Associação De Combate Ao Câncer De Goiás	Goiânia	Prestador de Serviços de Saúde	Encerradas
53	7444	Pagamento administrativo de Procedimentos Média ou Alta Complexidade	Associação De Combate Ao Câncer De Goiás	Goiânia	Prestador de Serviços de Saúde	Encerradas
54	7445	Auditoria em Serviços de Anestesia	COOPANEST - GO	Goiânia	Prestador de Serviços de Saúde	Encerradas
55	7446	Pagamento Administrativo de AIHs	Hospital Goiânia Leste	Goiânia	Prestador de Serviços de Saúde	Encerradas
56	7447	Pagamento Administrativo de AIHs	Hospital E Maternidade São Marcos Ltda.	Goiânia	Prestador de Serviços de Saúde	Encerradas
57	7448	Pagamento Administrativo de AIHs	Hospital E Maternidade São Marcos Ltda.	Goiânia	Prestador de Serviços de Saúde	Encerradas
58	7449	Pagamento Administrativo de AIHs	Associação De Combate Ao Câncer De Goiás	Goiânia	Prestador de Serviços de Saúde	Encerradas
59	7450	Pagamento Administrativo de Nutrição Parenteral	Clínica Infantil De Campinas Ltda.	Goiânia	Prestador de Serviços de Saúde	Encerradas
60	7451	Pagamento Administrativo de Nutrição Parenteral	Clínica Infantil De Campinas Ltda.	Goiânia	Prestador de Serviços de Saúde	Encerradas
61	7452	Pagamento Administrativo de Nutrição Parenteral	Clínica Infantil De Campinas Ltda.	Goiânia	Prestador de Serviços de Saúde	Encerradas
62	7453	Pagamento Administrativo de Nutrição Enteral	Hospital Goiânia Leste	Goiânia	Prestador de Serviços de Saúde	Encerradas
63	7454	Pagamento Administrativo de Nutrição Parenteral	Hospital Da Criança	Goiânia	Prestador de Serviços de Saúde	Encerradas
64	7455	Pagamento Administrativo de Nutrição Parenteral	Hospital E Maternidade Santa Barbara	Goiânia	Prestador de Serviços de Saúde	Encerradas
65	7456	Pagamento Administrativo de Nutrição Parenteral	Hospital E Maternidade Santa Barbara	Goiânia	Prestador de Serviços de Saúde	Encerradas
66	7457	Pagamento Administrativo de Nutrição Parenteral	Hospital E Maternidade Santa Barbara	Goiânia	Prestador de Serviços de Saúde	Encerradas

SEQ	Nº Relatório	Finalidade da Atividade	Entidade	Município	Demandante	Situação
67	7458	Pagamento administrativo de Procedimentos Média ou Alta Complexidade	Associação De Combate Ao Câncer De Goiás	Goiânia	Prestador de Serviços de Saúde	Encerradas
68	7459	Pagamento administrativo de Procedimentos Média ou Alta Complexidade	Associação De Combate Ao Câncer De Goiás	Goiânia	Prestador de Serviços de Saúde	Encerradas
69	7460	Pagamento Administrativo de Nutrição Parenteral	Hospital E Maternidade São Marcos Ltda.	Goiânia	Prestador de Serviços de Saúde	Encerradas
70	7461	Pagamento Administrativo de Nutrição Enteral	Hospital E Maternidade São Marcos Ltda.	Goiânia	Prestador de Serviços de Saúde	Encerradas
71	7462	Pagamento Administrativo de Nutrição Parenteral	Hospital E Maternidade São Marcos Ltda.	Goiânia	Prestador de Serviços de Saúde	Encerradas
72	7463	Pagamento Administrativo de Nutrição Enteral	Hospital E Maternidade São Marcos Ltda.	Goiânia	Prestador de Serviços de Saúde	Encerradas
73	7464	Pagamento Administrativo de Nutrição Parenteral	Hospital E Maternidade São Marcos Ltda.	Goiânia	Prestador de Serviços de Saúde	Encerradas
74	7465	Pagamento Administrativo de Nutrição Enteral	Hospital E Maternidade São Marcos Ltda.	Goiânia	Prestador de Serviços de Saúde	Encerradas
75	7466	Pagamento Administrativo de Nutrição Enteral	Hospital E Maternidade São Marcos Ltda.	Goiânia	Prestador de Serviços de Saúde	Encerradas
76	7467	Pagamento Administrativo de Nutrição Enteral	Hospital E Maternidade São Marcos Ltda.	Goiânia	Prestador de Serviços de Saúde	Encerradas
77	7468	Pagamento Administrativo de Nutrição Enteral	Hospital E Maternidade São Marcos Ltda.	Goiânia	Prestador de Serviços de Saúde	Encerradas
78	7469	Pagamento de Incentivo de Diárias em Leitos de Retaguarda	Gastro Salustiano Hospital Ltda. Epp	Goiânia	Prestador de Serviços de Saúde	Encerradas
79	7470	Pagamento de Incentivo de Diárias em Leitos de Retaguarda	Hospital Monte Sinai Ltda.	Goiânia	Prestador de Serviços de Saúde	Encerradas
80	7471	Pagamento de Incentivo de Diárias em Leitos de Retaguarda	Hospital Monte Sinai Ltda.	Goiânia	Prestador de Serviços de Saúde	Encerradas
81	7472	Pagamento de Incentivo de Diárias em Leitos de Retaguarda	Hospital Monte Sinai Ltda.	Goiânia	Prestador de Serviços de Saúde	Encerradas
82	7473	Pagamento de Incentivo de Diárias em Leitos Psiquiátricos	Hospital Espírita Eurípedes Barsanulfo	Goiânia	Prestador de Serviços de Saúde	Encerradas
83	7474	Pagamento de Incentivo de Diárias em Leitos Psiquiátricos	Instituto Espírita Baturá De Saúde Mental	Goiânia	Prestador de Serviços de Saúde	Encerradas
84	7475	Pagamento de Incentivo de Diárias em Leitos Psiquiátricos	Hospital Espírita Eurípedes Barsanulfo	Goiânia	Prestador de Serviços de Saúde	Encerradas
85	7476	Pagamento de Incentivo de Diárias em Leitos Psiquiátricos	Instituto Espírita Baturá De Saúde Mental	Goiânia	Prestador de Serviços de Saúde	Encerradas
86	7477	Pagamento de Incentivo de Diárias em Leitos Psiquiátricos	Hospital Espírita Eurípedes Barsanulfo	Goiânia	Prestador de Serviços de Saúde	Encerradas
87	7478	Pagamento de Incentivo Cirurgias Ortopédicas	Mat. E Hospital São Judas Tadeu	Goiânia	Prestador de Serviços de Saúde	Encerradas
88	7479	Pagamento de Incentivo Cirurgias Ortopédicas	Hospital Coração De Jesus Ltda.	Goiânia	Prestador de Serviços de Saúde	Encerradas

SEQ	Nº Relatório	Finalidade da Atividade	Entidade	Município	Demandante	Situação
89	7480	Pagamento de Incentivo Cirurgias Ortopédicas	Hospital Coração De Jesus Ltda.	Goiânia	Prestador de Serviços de Saúde	Encerradas
90	7481	Pagamento de Incentivo Cirurgias Ortopédicas	CRER	Goiânia	Prestador de Serviços de Saúde	Encerradas
91	7482	Pagamento de Incentivo Cirurgias Ortopédicas	CRER	Goiânia	Prestador de Serviços de Saúde	Encerradas
92	7483	Pagamento de Incentivo Cirurgias Ortopédicas	Hospital Ortopédico De Goiânia Geraldo Pedra	Goiânia	Prestador de Serviços de Saúde	Encerradas
93	7484	Pagamento de Incentivo Cirurgias Ortopédicas	Hospital Ortopédico De Goiânia Geraldo Pedra	Goiânia	Prestador de Serviços de Saúde	Encerradas
94	7485	Pagamento de Incentivo Cirurgias Ortopédicas	Hospital Goiânia Leste	Goiânia	Prestador de Serviços de Saúde	Encerradas
95	7486	Denúncia prof. Saúde/ Unid. Básica SMS	Hospital De Olhos Vila Nova Ltda.	Goiânia	Ouvidoria da Secret. Municipal de Saúde	Encerradas
96	7487	Alteração de Ficha de Programação Orçamentária - FPO	Laboratório Prevenção	Goiânia	Prestador de Serviços de Saúde	Encerradas
97	7488	Revisão da Habilitação de Serviços de Média ou Alta Complexidade	Santa Casa De Misericórdia De Goiânia	Goiânia	Prestador de Serviços de Saúde	Encerradas
98	7489	Pagamento de Incentivo de Diárias em Leitos de Retaguarda	Santa Casa De Misericórdia De Goiânia	Goiânia	Prestador de Serviços de Saúde	Encerradas
99	7490	Pagamento de Incentivo Cirurgias Ortopédicas	Mat. E Hospital São Judas Tadeu	Goiânia	Prestador de Serviços de Saúde	Encerradas
100	7491	Alteração de Ficha de Programação Orçamentária - FPO	Associação De Combate Ao Câncer De Goiás	Goiânia	Prestador de Serviços de Saúde	Encerradas
101	7492	Pagamento de Incentivo Cirurgias Ortopédicas	Hospital Santa Lucia Ltda.	Goiânia	Prestador de Serviços de Saúde	Encerradas
102	7493	Pagamento de Incentivo Cirurgias Ortopédicas	Hospital Santa Lucia Ltda.	Goiânia	Prestador de Serviços de Saúde	Programadas
103	7494	Pagamento de Incentivo Cirurgias Ortopédicas	Hospital Santa Lucia Ltda.	Goiânia	Prestador de Serviços de Saúde	Programadas
104	7495	Pagamento de Incentivo Cirurgias Ortopédicas	Hospital Ortopédico De Goiânia Geraldo Pedra	Goiânia	Prestador de Serviços de Saúde	Encerradas
105	7496	Credenciamento para Prestação de Serviços ao SUS	Fundação Banco De Olhos De Goiás	Goiânia	Prestador de Serviços de Saúde	Encerradas
106	7497	Denúncia prof. Saúde - Ausência de Atendimento	Santa Casa De Misericórdia De Goiânia	Goiânia	Ouvidoria da Secret. Municipal de Saúde	Encerradas
107	7498	Alteração de Dados no CNES - Inclusão de Serviços de Classificação	Hospital Ortopédico De Goiânia Geraldo Pedra	Goiânia	Prestador de Serviços de Saúde	Encerradas
108	7499	Credenciamento para Prestação de Serviços ao SUS	Faculdade De Odontologia - UFG	Goiânia	Prestador de Serviços de Saúde	Encerradas
109	7500	Credenciamento para Prestação de Serviços ao SUS	CORAE - Centro De Orientação Reabilitação E Ass. Ao Encefalopata	Goiânia	Prestador de Serviços de Saúde	Encerradas
110	7501	Credenciamento para Prestação de Serviços ao SUS	Clinica MEDLABOR	Goiânia	Prestador de Serviços de Saúde	Encerradas

SEQ	Nº Relatório	Finalidade da Atividade	Entidade	Município	Demandante	Situação
111	7502	Credenciamento para Prestação de Serviços ao SUS	Clínica MEDLABOR	Goiânia	Prestador de Serviços de Saúde	Encerradas
112	7503	Alteração de Ficha de Programação Orçamentária	Instituto Goiano De Radiologia	Goiânia	Prestador de Serviços de Saúde	Encerradas
113	7504	Apuração de Denúncia	Hospital Goiânia Leste	Goiânia	Governo do Estado	Programadas
114	7505	Credenciamento para Prestação de Serviços ao SUS	Hospital São Lucas - Organização Hospitalar De Goiás	Goiânia	Prestador de Serviços de Saúde	Programadas
115	7506	Credenciamento para Prestação de Serviços ao SUS	Centro Médico Vitoria	Goiânia	Prestador de Serviços de Saúde	Encerradas
116	7507	Pagamento Administrativo de Nutrição Parenteral	Hospital E Maternidade São Marcos Ltda.	Goiânia	Prestador de Serviços de Saúde	Programadas
117	7508	Alteração de Ficha de Programação Orçamentária - FPO	Mais Cardiologia - Centro Cardiológico De Goiás S S Ltda.	Goiânia	Prestador de Serviços de Saúde	Programadas
118	7509	Pagamento de Incentivo Cirurgias Ortopédicas	Mat. E Hospital São Judas Tadeu	Goiânia	Prestador de Serviços de Saúde	Encerradas
119	7510	Pagamento de Incentivo de Diárias em Leitos Psiquiátricos	Instituto Espírita Baturá De Saúde Mental	Goiânia	Prestador de Serviços de Saúde	Encerradas
120	7511	Pagamento de Incentivo Cirurgias Ortopédicas	Hospital Goiânia Leste	Goiânia	Prestador de Serviços de Saúde	Encerradas
121	7512	Pagamento de Incentivo Cirurgias Ortopédicas	Hospital Goiânia Leste	Goiânia	Prestador de Serviços de Saúde	Encerradas
122	7513	Pagamento de Incentivo Cirurgias Ortopédicas	Hospital Coração De Jesus Ltda.	Goiânia	Prestador de Serviços de Saúde	Encerradas
123	7514	Credenciamento para Prestação de Serviços ao SUS	Str Serviços Técnicos Radiológicos Ltda. Me	Goiânia	Controle e Avaliação	Encerradas
124	7515	Alteração de Dados no Sistema de Cadastro Nacional de Estabelecimentos de Saúde - CNES	CRER	Goiânia	Prestador de Serviços de Saúde	Encerradas
125	7516	Pagamento Administrativo de Procedimento Hospitalar/Ambulatorial	Santa Casa De Misericórdia De Goiânia	Goiânia	Prestador de Serviços de Saúde	Encerradas
126	7517	Pagamento Administrativo de Procedimento Hospitalar/Ambulatorial	Santa Casa De Misericórdia De Goiânia	Goiânia	Prestador de Serviços de Saúde	Encerradas
127	7518	Pagamento Administrativo de Procedimento Hospitalar/Ambulatorial	Santa Casa De Misericórdia De Goiânia	Goiânia	Prestador de Serviços de Saúde	Encerradas
128	7519	Pagamento Administrativo de Procedimento Hospitalar/Ambulatorial	Santa Casa De Misericórdia De Goiânia	Goiânia	Prestador de Serviços de Saúde	Encerradas
129	7520	Pagamento Administrativo de Procedimento Hospitalar/Ambulatorial	Santa Casa De Misericórdia De Goiânia	Goiânia	Prestador de Serviços de Saúde	Encerradas
130	7521	Pagamento de Incentivo de Diárias em Leitos de Retaguarda	Hospital Santa Rosa	Goiânia	Prestador de Serviços de Saúde	Encerradas
131	7522	Pagamento de Incentivo de Diárias em Leitos de Retaguarda	Hospital Santa Rosa	Goiânia	Prestador de Serviços de Saúde	Encerradas

SEQ	Nº Relatório	Finalidade da Atividade	Entidade	Município	Demandante	Situação
132	7523	Pagamento de Incentivo Cirurgias Ortopédicas	Hospital Ortopédico De Goiânia Geraldo Pedra	Goiânia	Prestador de Serviços de Saúde	Encerradas
133	7524	Pagamento de Incentivo Cirurgias Ortopédicas	Hospital Ortopédico De Goiânia Geraldo Pedra	Goiânia	Prestador de Serviços de Saúde	Encerradas
134	7525	Pagamento de Incentivo Cirurgias Ortopédicas	CRER	Goiânia	Prestador de Serviços de Saúde	Encerradas
135	7526	Alteração de Ficha de Programação Orçamentária - FPO	CRER	Goiânia	Prestador de Serviços de Saúde	Encerradas
136	7527	Pagamento Administrativo de AIHs	Associação De Combate Ao Câncer De Goiás	Goiânia	Prestador de Serviços de Saúde	Encerradas
137	7528	Prestação de Contas (Convênio)	Laboratório Universidade Católica De Goiás - Sociedade Goiana De Cultura	Goiânia	Prestador de Serviços de Saúde	Encerradas
138	7529	Pagamento Administrativo de Procedimento Hospitalar/Ambulatorial	CRER	Goiânia	Prestador de Serviços de Saúde	Encerradas
139	7530	Pagamento administrativo de Procedimentos Média ou Alta Complexidade	Santa Casa De Misericórdia De Goiânia	Goiânia	Prestador de Serviços de Saúde	Encerradas
140	7531	Pagamento administrativo de Procedimentos Média ou Alta Complexidade	Santa Casa De Misericórdia De Goiânia	Goiânia	Prestador de Serviços de Saúde	Encerradas
141	7532	Pagamento Complementar de Epilepsia	Instituto De Neurologia De Goiânia Ltda.	Goiânia	Prestador de Serviços de Saúde	Encerradas
142	7533	Pagamento administrativo de Procedimentos Média ou Alta Complexidade	Santa Casa De Misericórdia De Goiânia	Goiânia	Prestador de Serviços de Saúde	Encerradas
143	7534	Pagamento administrativo de Procedimentos Média ou Alta Complexidade	Santa Casa De Misericórdia De Goiânia	Goiânia	Prestador de Serviços de Saúde	Encerradas
144	7535	Alteração de Ficha de Programação Orçamentária - FPO	Hospital Geral De Goiânia Dr Alberto Rassi	Goiânia	Prestador de Serviços de Saúde	Programadas
145	7536	Pagamento Administrativo de Procedimento Hospitalar/Ambulatorial	CRER	Goiânia	Prestador de Serviços de Saúde	Encerradas
146	7537	Auditoria em Serviços de Anestesia	COOPANEST - GO	Goiânia	Prestador de Serviços de Saúde	Encerradas
147	7538	Pagamento Administrativo de AIHs	Santa Casa De Misericórdia De Goiânia	Goiânia	Prestador de Serviços de Saúde	Encerradas
148	7539	Auditoria em Serviços de Anestesia	COOPANEST - GO	Goiânia	Prestador de Serviços de Saúde	Encerradas
149	7540	Credenciamento para Prestação de Serviços ao SUS	Centro De Referência Em Oftalmologia UFG	Goiânia	Prestador de Serviços de Saúde	Encerradas
150	7541	Auditoria em Serviços de Anestesia	COOPANEST - GO	Goiânia	Prestador de Serviços de Saúde	Encerradas
151	7542	Pagamento Administrativo de AIHs	Hospital E Maternidade São Marcos Ltda.	Goiânia	Prestador de Serviços de Saúde	Programadas

SEQ	Nº Relatório	Finalidade da Atividade	Entidade	Município	Demandante	Situação
152	7543	Alteração do Quantitativo de Leitos no CNES	Santa Casa De Misericórdia De Goiânia	Goiânia	Prestador de Serviços de Saúde	Encerradas
153	7544	Pagamento Administrativo de Procedimento Hospitalar/Ambulatorial	Santa Casa De Misericórdia De Goiânia	Goiânia	Prestador de Serviços de Saúde	Encerradas
154	7545	Pagamento Administrativo de Procedimento Hospitalar/Ambulatorial	Santa Casa De Misericórdia De Goiânia	Goiânia	Prestador de Serviços de Saúde	Encerradas
155	7546	Pagamento Administrativo de Procedimento Hospitalar/Ambulatorial	Santa Casa De Misericórdia De Goiânia	Goiânia	Prestador de Serviços de Saúde	Encerradas
156	7547	Pagamento Administrativo de Procedimento Hospitalar/Ambulatorial	Santa Casa De Misericórdia De Goiânia	Goiânia	Prestador de Serviços de Saúde	Encerradas
157	7548	Pagamento Administrativo de Procedimento Hospitalar/Ambulatorial	Santa Casa De Misericórdia De Goiânia	Goiânia	Prestador de Serviços de Saúde	Encerradas
158	7549	Alteração de Dados no Sistema de Cadastro Nacional de Estabelecimentos de Saúde - CNES	Gastro Salustiano Hospital Ltda. Epp	Goiânia	Prestador de Serviços de Saúde	Encerradas
159	7550	Prestação de Contas (Convênio)	NEFRON Clínica Do Rim E Hemodiálise Ltda.	Goiânia	Procuradoria Geral do Município	Encerradas
160	7551	Pagamento de Incentivo de Diárias de UTI	Instituto Goiano De Pediatria Ltda.	Goiânia	Prestador de Serviços de Saúde	Encerradas
161	7552	Pagamento de Incentivo de Diárias em Leitos Psiquiátricos	Hospital Espírita Eurípedes Barsanulfo	Goiânia	Prestador de Serviços de Saúde	Encerradas
162	7553	Pagamento de Incentivo de Diárias em Leitos Psiquiátricos	Hospital Espírita Eurípedes Barsanulfo	Goiânia	Prestador de Serviços de Saúde	Encerradas
163	7554	Pagamento de Incentivo de Diárias em Leitos Psiquiátricos	Instituto Espírita Baturá De Saúde Mental	Goiânia	Prestador de Serviços de Saúde	Encerradas
164	7555	Pagamento Administrativo de Diárias de UTI	Mat. E Hospital São Judas Tadeu	Goiânia	Prestador de Serviços de Saúde	Encerradas
165	7556	Pagamento Administrativo de Diárias de UTI	Mat. E Hospital São Judas Tadeu	Goiânia	Prestador de Serviços de Saúde	Encerradas
166	7557	Pagamento Administrativo de Diárias de UTI	Hospital E Maternidade São Marcos Ltda.	Goiânia	Prestador de Serviços de Saúde	Em andamento
167	7558	Pagamento Administrativo de Diárias de UTI	CRER	Goiânia	Prestador de Serviços de Saúde	Encerradas
168	7559	Pagamento Administrativo de Diárias de UTI	Hospital E Maternidade Santa Barbara	Goiânia	Prestador de Serviços de Saúde	Encerradas
169	7560	Apurar CID-10 do Painei Oncológico	Secretaria Municipal De Saúde De Goiânia	Goiânia	Controle e Avaliação	Em andamento
170	7561	Pagamento de Incentivo de Diárias de UTI	Hospital Goiânia Leste	Goiânia	Prestador de Serviços de Saúde	Encerradas
171	7562	Pagamento de Incentivo Cirurgias Ortopédicas	Hospital Goiânia Leste	Goiânia	Prestador de Serviços de Saúde	Encerradas

SEQ	Nº Relatório	Finalidade da Atividade	Entidade	Município	Demandante	Situação
172	7563	Pagamento de Incentivo Cirurgias Ortopédicas	Hospital Ortopédico De Goiânia Geraldo Pedra	Goiânia	Prestador de Serviços de Saúde	Encerradas
173	7564	Pagamento de Incentivo Cirurgias Ortopédicas	Hospital Coração De Jesus Ltda.	Goiânia	Prestador de Serviços de Saúde	Encerradas
174	7565	Pagamento de Incentivo Cirurgias Ortopédicas	Mat. E Hospital São Judas Tadeu	Goiânia	Prestador de Serviços de Saúde	Encerradas
175	7566	Pagamento de Incentivo de Diárias de UTI	Instituto Goiano De Pediatria Ltda.	Goiânia	Prestador de Serviços de Saúde	Encerradas
176	7567	Pagamento de Incentivo de Diárias de UTI (Rede Cegonha)	Mat. E Hospital São Judas Tadeu	Goiânia	Prestador de Serviços de Saúde	Encerradas
177	7568	Pagamento de Incentivo de Diárias de UTI	Mat. E Hospital São Judas Tadeu	Goiânia	Prestador de Serviços de Saúde	Encerradas
178	7569	Auditoria em Serviços de Anestesia	COOPANEST - GO	Goiânia	Prestador de Serviços de Saúde	Encerradas
179	7570	Pagamento de Incentivo de Diárias de UTI (neonatal, pediátrica, adulta)	Gastro Salustiano Hospital Ltda. Epp	Goiânia	Prestador de Serviços de Saúde	Em andamento
180	7571	Pagamento de Incentivo de Diárias de UTI (neonatal, pediátrica, adulta)	Gastro Salustiano Hospital Ltda. Epp	Goiânia	Prestador de Serviços de Saúde	Encerradas
181	7572	Pagamento de Incentivo de Diárias de UTI (neonatal, pediátrica, adulta)	Gastro Salustiano Hospital Ltda. Epp	Goiânia	Prestador de Serviços de Saúde	Encerradas
182	7573	Pagamento de Incentivo de Diárias em Leitos de Retaguarda	Gastro Salustiano Hospital Ltda. Epp	Goiânia	Prestador de Serviços de Saúde	Encerradas
183	7574	Pagamento de Incentivo de Diárias em Leitos de Retaguarda	Gastro Salustiano Hospital Ltda. Epp	Goiânia	Prestador de Serviços de Saúde	Encerradas
184	7575	Pagamento de Incentivo de Diárias em Leitos de Retaguarda	Gastro Salustiano Hospital Ltda. Epp	Goiânia	Prestador de Serviços de Saúde	Encerradas
185	7576	Pagamento Administrativo de Diárias de UTI	Mat. E Hospital São Judas Tadeu	Goiânia	Prestador de Serviços de Saúde	Encerradas
186	7577	Pagamento Complementar de Epilepsia	Instituto De Neurologia De Goiânia Ltda.	Goiânia	Prestador de Serviços de Saúde	Encerradas
187	7578	Pagamento Administrativo de Procedimento Hospitalar/Ambulatorial	Associação De Combate Ao Câncer De Goiás	Goiânia	Prestador de Serviços de Saúde	Encerradas
188	7579	Apuração de inconsistência (SMS, Ouvidoria, MP e Geral)	Secretaria Municipal De Saúde De Goiânia	Goiânia	Setores Internos da SMS	Programadas
189	7581	Pagamento de Incentivo de Diárias em Leitos Psiquiátricos	Hospital Espírita Eurípedes Barsanulfo	Goiânia	Prestador de Serviços de Saúde	Encerradas
190	7582	Pagamento de Incentivo de Diárias em Leitos de Retaguarda	Hospital Santa Rosa	Goiânia	Prestador de Serviços de Saúde	Encerradas
191	7583	Pagamento de Incentivo de Diárias de UTI (neonatal, pediátrica, adulta)	Pronto Socorro Para Queimaduras Ltda.	Goiânia	Prestador de Serviços de Saúde	Programadas
192	7584	Pagamento de Incentivo de Diárias de UTI (neonatal, pediátrica, adulta)	Pronto Socorro Para Queimaduras Ltda.	Goiânia	Prestador de Serviços de Saúde	Encerradas
193	7585	Pagamento de Incentivo de Diárias de UTI (neonatal, pediátrica, adulta)	Hospital Goiânia Leste	Goiânia	Prestador de Serviços de Saúde	Programadas
194	7586	Pagamento de Incentivo de Diárias de UTI (neonatal, pediátrica, adulta)	Clínica Infantil De Campinas Ltda.	Goiânia	Prestador de Serviços de Saúde	Encerradas

SEQ	Nº Relatório	Finalidade da Atividade	Entidade	Município	Demandante	Situação
195	7587	Pagamento de Incentivo de Diárias de UTI (neonatal, pediátrica, adulta)	Hospital E Maternidade São Marcos Ltda.	Goiânia	Prestador de Serviços de Saúde	Em andamento
196	7588	Pagamento de Incentivo de Diárias de UTI (neonatal, pediátrica, adulta)	Hospital E Maternidade São Marcos Ltda.	Goiânia	Prestador de Serviços de Saúde	Programadas
197	7589	Pagamento de Incentivo de Diárias de UTI (neonatal, pediátrica, adulta)	Instituto Goiano De Pediatria Ltda.	Goiânia	Prestador de Serviços de Saúde	Em andamento
198	7590	Pagamento de Incentivo de Diárias de UTI (neonatal, pediátrica, adulta)	Instituto Goiano De Pediatria Ltda.	Goiânia	Prestador de Serviços de Saúde	Encerradas
199	7591	Pagamento de Incentivo de Diárias de UTI (neonatal, pediátrica, adulta)	Hospital Monte Sinai Ltda.	Goiânia	Prestador de Serviços de Saúde	Em andamento
200	7592	Pagamento de Incentivo de Diárias de UTI (neonatal, pediátrica, adulta)	Hospital Monte Sinai Ltda.	Goiânia	Prestador de Serviços de Saúde	Encerradas
201	7593	Alteração de Dados no Sistema de Cadastro Nacional de Estabelecimentos de Saúde - CNES	Hospital Monte Sinai Ltda.	Goiânia	Prestador de Serviços de Saúde	Encerradas
202	7594	Credenciamento para Prestação de Serviços ao SUS	Hospital Monte Sinai Ltda.	Goiânia	Prestador de Serviços de Saúde	Em andamento
203	7595	Credenciamento para Prestação de Serviços ao SUS	Clinica São Luís	Goiânia	Prestador de Serviços de Saúde	Encerradas
204	7596	Alteração de Dados no Sistema de Cadastro Nacional de Estabelecimentos de Saúde - CNES	Hospital E Maternidade São Marcos Ltda.	Goiânia	Prestador de Serviços de Saúde	Encerradas
205	7597	Pagamento Administrativo de Exames	Associação De Combate Ao Câncer De Goiás	Goiânia	Prestador de Serviços de Saúde	Encerradas
206	7598	Pagamento Administrativo de Procedimento Hospitalar/Ambulatorial	MULTIMED Radiodiagnósticos	Goiânia	Prestador de Serviços de Saúde	Encerradas
207	7599	Pagamento Administrativo de Procedimento Hospitalar/Ambulatorial	Associação De Combate Ao Câncer De Goiás	Goiânia	Prestador de Serviços de Saúde	Encerradas
208	7600	Pagamento Administrativo de Nutrição Enteral	Hospital E Maternidade São Marcos Ltda.	Goiânia	Prestador de Serviços de Saúde	Encerradas
209	7601	Pagamento Administrativo de Nutrição Parenteral	Hospital E Maternidade Santa Barbara	Goiânia	Prestador de Serviços de Saúde	Encerradas
210	7602	Pagamento Administrativo de Nutrição Enteral	Hospital E Maternidade São Marcos Ltda.	Goiânia	Prestador de Serviços de Saúde	Encerradas
211	7603	Pagamento Administrativo de Nutrição Enteral	Hospital E Maternidade São Marcos Ltda.	Goiânia	Prestador de Serviços de Saúde	Encerradas
212	7605	Pagamento Administrativo de Nutrição Enteral	Hospital E Maternidade São Marcos Ltda.	Goiânia	Prestador de Serviços de Saúde	Encerradas
213	7606	Pagamento Administrativo de Nutrição Parenteral	Hospital E Maternidade São Marcos Ltda.	Goiânia	Prestador de Serviços de Saúde	Encerradas
214	7607	Pagamento Administrativo de Nutrição Parenteral	Hospital E Maternidade Santa Barbara	Goiânia	Prestador de Serviços de Saúde	Encerradas
215	7608	Pagamento Administrativo de Nutrição Parenteral	Hospital E Maternidade Santa Barbara	Goiânia	Prestador de Serviços de Saúde	Encerradas
216	7609	Pagamento Administrativo de Nutrição Parenteral	Hospital E Maternidade Santa Barbara	Goiânia	Prestador de Serviços de Saúde	Encerradas
217	7610	Pagamento Administrativo de Nutrição Parenteral	Hospital E Maternidade São Marcos Ltda.	Goiânia	Prestador de Serviços de Saúde	Encerradas

SEQ	Nº Relatório	Finalidade da Atividade	Entidade	Município	Demandante	Situação
218	7611	Pagamento Administrativo de Nutrição Enteral	Hospital E Maternidade São Marcos Ltda.	Goiânia	Prestador de Serviços de Saúde	Encerradas
219	7612	Pagamento Administrativo de Nutrição Parenteral	Hospital E Maternidade São Marcos Ltda.	Goiânia	Prestador de Serviços de Saúde	Encerradas
220	7613	Pagamento Administrativo de Nutrição Enteral	Gastro Salustiano Hospital Ltda. Epp	Goiânia	Prestador de Serviços de Saúde	Encerradas
221	7614	Pagamento Administrativo de Nutrição Parenteral	Hospital Da Criança	Goiânia	Prestador de Serviços de Saúde	Encerradas
222	7615	Pagamento Administrativo de Nutrição Parenteral	Clínica Infantil De Campinas Ltda.	Goiânia	Prestador de Serviços de Saúde	Encerradas
223	7616	Pagamento Administrativo de Nutrição Parenteral	Clínica Infantil De Campinas Ltda.	Goiânia	Prestador de Serviços de Saúde	Encerradas
224	7617	Pagamento de Incentivo Cirurgias Ortopédicas	Mat. E Hospital São Judas Tadeu	Goiânia	Prestador de Serviços de Saúde	Em andamento
225	7618	Pagamento de Incentivo Cirurgias Ortopédicas	Mat. E Hospital São Judas Tadeu	Goiânia	Prestador de Serviços de Saúde	Encerradas
226	7619	Pagamento de Incentivo Cirurgias Ortopédicas	Hospital Coração De Jesus Ltda.	Goiânia	Prestador de Serviços de Saúde	Encerradas
227	7620	Pagamento de Incentivo Cirurgias Ortopédicas	Hospital Coração De Jesus Ltda.	Goiânia	Prestador de Serviços de Saúde	Encerradas
228	7621	Pagamento de Incentivo Cirurgias Ortopédicas	Hospital Coração De Jesus Ltda.	Goiânia	Prestador de Serviços de Saúde	Encerradas
229	7622	Pagamento de Incentivo de Diárias de UTI (Rede Cegonha)	Mat. E Hospital São Judas Tadeu	Goiânia	Prestador de Serviços de Saúde	Encerradas
230	7623	Pagamento de Incentivo de Diárias de UTI (Rede Cegonha)	Mat. E Hospital São Judas Tadeu	Goiânia	Prestador de Serviços de Saúde	Encerradas
231	7624	Pagamento de Incentivo de Diárias de UTI (Rede Cegonha)	Mat. E Hospital São Judas Tadeu	Goiânia	Prestador de Serviços de Saúde	Encerradas
232	7625	Pagamento de Incentivo de Diárias de UTI (Rede Cegonha)	Mat. E Hospital São Judas Tadeu	Goiânia	Prestador de Serviços de Saúde	Encerradas
233	7626	Pagamento Administrativo de AIHs	Hospital Goiânia Leste	Goiânia	Prestador de Serviços de Saúde	Encerradas
234	7627	Pagamento Administrativo de AIHs	Hospital E Maternidade São Marcos Ltda.	Goiânia	Prestador de Serviços de Saúde	Encerradas
235	7628	Pagamento Administrativo de Procedimento Hospitalar/Ambulatorial	Santa Casa De Misericórdia De Goiânia	Goiânia	Prestador de Serviços de Saúde	Encerradas
236	7629	Pagamento Administrativo de AIHs	Hospital E Maternidade São Marcos Ltda.	Goiânia	Prestador de Serviços de Saúde	Encerradas
237	7630	Pagamento Administrativo de Procedimento Hospitalar/Ambulatorial	Santa Casa De Misericórdia De Goiânia	Goiânia	Prestador de Serviços de Saúde	Encerradas
238	7631	Pagamento Administrativo de Procedimento Hospitalar/Ambulatorial	Santa Casa De Misericórdia De Goiânia	Goiânia	Prestador de Serviços de Saúde	Encerradas
239	7632	Apuração de Denúncia - Qualidade de Assistência	Análise Centro Médico - Goiano Consultoria E Assessoria Em	Goiânia	Prestador de Serviços de Saúde	Em andamento

SEQ	Nº Relatório	Finalidade da Atividade	Entidade	Município	Demandante	Situação
			Medicina De Saúde Ltda.			
240	7633	Pagamento Administrativo de Procedimento Hospitalar/Ambulatorial	Santa Casa De Misericórdia De Goiânia	Goiânia	Prestador de Serviços de Saúde	Encerradas
241	7634	Pagamento Administrativo de Procedimento Hospitalar/Ambulatorial	Santa Casa De Misericórdia De Goiânia	Goiânia	Prestador de Serviços de Saúde	Encerradas
242	7635	Pagamento Administrativo de Procedimento Hospitalar/Ambulatorial	Santa Casa De Misericórdia De Goiânia	Goiânia	Prestador de Serviços de Saúde	Encerradas
243	7636	Alteração de Dados no Sistema de Cadastro Nacional de Estabelecimentos de Saúde - CNES	Laborcenter Laboratório Médico Ltda.	Goiânia	Prestador de Serviços de Saúde	Encerradas
244	7637	Pagamento Administrativo de Procedimento Hospitalar/Ambulatorial	Santa Casa De Misericórdia De Goiânia	Goiânia	Prestador de Serviços de Saúde	Encerradas
245	7638	Pagamento Administrativo de Procedimento Hospitalar/Ambulatorial	Santa Casa De Misericórdia De Goiânia	Goiânia	Prestador de Serviços de Saúde	Encerradas
246	7639	Pagamento Administrativo de Procedimento Hospitalar/Ambulatorial	Santa Casa De Misericórdia De Goiânia	Goiânia	Prestador de Serviços de Saúde	Encerradas
247	7640	Credenciamento para Prestação de Serviços ao SUS	Hospital Renaissance Ltda.	Goiânia	Prestador de Serviços de Saúde	Encerradas
248	7641	Pagamento Administrativo de Procedimento Hospitalar/Ambulatorial	Santa Casa De Misericórdia De Goiânia	Goiânia	Prestador de Serviços de Saúde	Encerradas
249	7642	Pagamento Administrativo de Procedimento Hospitalar/Ambulatorial	Santa Casa De Misericórdia De Goiânia	Goiânia	Prestador de Serviços de Saúde	Em andamento
250	7643	Pagamento Administrativo de Procedimento Hospitalar/Ambulatorial	Santa Casa De Misericórdia De Goiânia	Goiânia	Prestador de Serviços de Saúde	Em andamento
251	7644	Pagamento Administrativo de Procedimento Hospitalar/Ambulatorial	Associação De Combate Ao Câncer De Goiás	Goiânia	Prestador de Serviços de Saúde	Encerradas
252	7645	Pagamento Administrativo de Procedimento Hospitalar/Ambulatorial	Associação De Combate Ao Câncer De Goiás	Goiânia	Prestador de Serviços de Saúde	Encerradas
253	7646	Credenciamento para Prestação de Serviços ao SUS	Vista Oftalmologia - Diniz Oftalmologia S S Ltda.	Goiânia	Prestador de Serviços de Saúde	Encerradas
254	7647	Apuração de Denúncia - Dificuldade em realização de procedimento	Santa Casa De Misericórdia De Goiânia	Goiânia	Prestador de Serviços de Saúde	Em andamento
255	7648	Credenciamento para Prestação de Serviços ao SUS	Laboratório Salus	Goiânia	Prestador de Serviços de Saúde	Em andamento
256	7649	Apuração de Denúncia - Qualidade de Atendimento	Santa Casa De Misericórdia De Goiânia	Goiânia	Ouvidoria da Secret. Municipal de Saúde	Encerradas
257	7650	Pagamento Administrativo de Procedimento Hospitalar/Ambulatorial	Associação De Combate Ao Câncer De Goiás	Goiânia	Prestador de Serviços de Saúde	Encerradas

SEQ	Nº Relatório	Finalidade da Atividade	Entidade	Município	Demandante	Situação
258	7651	Credenciamento para Prestação de Serviços ao SUS	Instituto De Patologia Tropical E Saúde Publica	Goiânia	Prestador de Serviços de Saúde	Encerradas
259	7652	Credenciamento para Prestação de Serviços ao SUS	Associação De Combate Ao Câncer De Goiás	Goiânia	Prestador de Serviços de Saúde	Encerradas
260	7653	Pagamento Administrativo de Nutrição Enteral	Hospital E Maternidade São Marcos Ltda.	Goiânia	Prestador de Serviços de Saúde	Em andamento
261	7654	Credenciamento para Prestação de Serviços ao SUS	Hospital Monte Sinai Ltda.	Goiânia	Prestador de Serviços de Saúde	Em andamento
262	7655	Credenciamento para Prestação de Serviços ao SUS	Clínica São Luís	Goiânia	Prestador de Serviços de Saúde	Encerradas
263	7656	Credenciamento para Prestação de Serviços ao SUS	Clínica São Matheus Setor Oeste - Clínica De Imagem Bueno Ltda.	Goiânia	Prestador de Serviços de Saúde	Encerradas
264	7657	Alteração de Dados no Sistema de Cadastro Nacional de Estabelecimentos de Saúde - CNES	Hospital Santa Genoveva - Clínica Santa Genoveva Sc	Goiânia	Prestador de Serviços de Saúde	Encerradas
265	7658	Alteração de Dados no CNES - Equipamentos	Hospital Materno Infantil	Goiânia	Prestador de Serviços de Saúde	Em andamento
266	7659	Pagamento Administrativo de Diárias de UTI	Mat. E Hospital São Judas Tadeu	Goiânia	Prestador de Serviços de Saúde	Em andamento
267	7660	Pagamento Administrativo Complementar de Surfactante Pulmonar	Clínica Infantil De Campinas Ltda.	Goiânia	Prestador de Serviços de Saúde	Encerradas
268	7662	Pagamento Administrativo de Nutrição Parenteral	Clínica Infantil De Campinas Ltda.	Goiânia	Prestador de Serviços de Saúde	Encerradas
269	7663	Pagamento Complementar de Epilepsia	Instituto De Neurologia De Goiânia Ltda.	Goiânia	Prestador de Serviços de Saúde	Encerradas
270	7664	Pagamento Administrativo de Nutrição Parenteral	Clínica Infantil De Campinas Ltda.	Goiânia	Prestador de Serviços de Saúde	Encerradas
271	7665	Pagamento Administrativo de Nutrição Parenteral	Hospital Das Clínicas	Goiânia	Prestador de Serviços de Saúde	Encerradas
272	7666	Pagamento de Incentivo de Diárias de UTI	Clínica Infantil De Campinas Ltda.	Goiânia	Prestador de Serviços de Saúde	Encerradas
273	7667	Pagamento de Incentivo de Diárias de UTI	Clínica Infantil De Campinas Ltda.	Goiânia	Prestador de Serviços de Saúde	Encerradas
274	7668	Pagamento de Incentivo de Diárias de UTI	Clínica Infantil De Campinas Ltda.	Goiânia	Prestador de Serviços de Saúde	Em andamento
275	7669	Pagamento de Incentivo de Diárias de UTI	Clínica Infantil De Campinas Ltda.	Goiânia	Prestador de Serviços de Saúde	Em andamento
276	7670	Pagamento de Incentivo de Diárias de UTI	Clínica Infantil De Campinas Ltda.	Goiânia	Prestador de Serviços de Saúde	Em andamento
277	7671	Pagamento de Incentivo de Diárias de UTI (Rede Cegonha)	Clínica Infantil De Campinas Ltda.	Goiânia	Prestador de Serviços de Saúde	Em andamento
278	7672	Pagamento de Incentivo de Diárias de UTI (Rede Cegonha) e Diárias de UTI (neonatal, pediátrica, adulta)	Hospital Da Criança	Goiânia	Prestador de Serviços de Saúde	Em andamento
279	7673	Pagamento de Incentivo de Diárias de UTI (Rede Cegonha) e Diárias de UTI (neonatal, pediátrica, adulta)	Hospital Da Criança	Goiânia	Prestador de Serviços de Saúde	Em andamento

SEQ	Nº Relatório	Finalidade da Atividade	Entidade	Município	Demandante	Situação
280	7674	Pagamento de Incentivo de Diárias de UTI (Rede Cegonha) e Diárias de UTI (neonatal, pediátrica, adulta)	Hospital Da Criança	Goiânia	Prestador de Serviços de Saúde	Em andamento
281	7675	Pagamento de Incentivo de Diárias de UTI (Rede Cegonha)	Hospital E Maternidade Santa Barbara	Goiânia	Prestador de Serviços de Saúde	Programadas
282	7676	Pagamento de Incentivo de Diárias de UTI (Rede Cegonha)	Hospital E Maternidade Santa Barbara	Goiânia	Prestador de Serviços de Saúde	Em andamento
283	7677	Pagamento de Incentivo de Diárias de UTI (neonatal, pediátrica, adulta)	Hospital Da Criança	Goiânia	Prestador de Serviços de Saúde	Encerradas
284	7678	Pagamento de Incentivo de Diárias de UTI (neonatal, pediátrica, adulta)	Hospital Da Criança	Goiânia	Prestador de Serviços de Saúde	Em andamento
285	7679	Pagamento de Incentivo de Diárias de UTI (neonatal, pediátrica, adulta)	Hospital Da Criança	Goiânia	Prestador de Serviços de Saúde	Encerradas
286	7680	Pagamento de Incentivo de Diárias de UTI (neonatal, pediátrica, adulta)	Hospital E Maternidade Santa Barbara	Goiânia	Prestador de Serviços de Saúde	Programadas
287	7681	Pagamento de Incentivo de Diárias em Leitos de Retaguarda	Hospital Monte Sinai Ltda.	Goiânia	Prestador de Serviços de Saúde	Encerradas
288	7682	Pagamento de Incentivo Cirurgias Ortopédicas	Hospital Santa Lucia Ltda.	Goiânia	Prestador de Serviços de Saúde	Em andamento
289	7683	Pagamento de Incentivo Cirurgias Ortopédicas	Hospital Santa Lucia Ltda.	Goiânia	Prestador de Serviços de Saúde	Em andamento
290	7684	Pagamento de Incentivo de Diárias em Leitos de Retaguarda	Santa Casa De Misericórdia De Goiânia	Goiânia	Prestador de Serviços de Saúde	Encerradas
291	7685	Pagamento de Incentivo Cirurgias Ortopédicas	Hospital Santa Lucia Ltda.	Goiânia	Prestador de Serviços de Saúde	Em andamento
292	7686	Pagamento de Incentivo de Diárias em Leitos de Retaguarda	Santa Casa De Misericórdia De Goiânia	Goiânia	Prestador de Serviços de Saúde	Encerradas
293	7687	Pagamento de Incentivo Cirurgias Ortopédicas	CRER	Goiânia	Prestador de Serviços de Saúde	Encerradas
294	7688	Pagamento de Incentivo Cirurgias Ortopédicas	CRER	Goiânia	Prestador de Serviços de Saúde	Encerradas
295	7689	Pagamento de Incentivo de Diárias em Leitos de Retaguarda	Santa Casa De Misericórdia De Goiânia	Goiânia	Prestador de Serviços de Saúde	Encerradas
296	7690	Pagamento de Incentivo Cirurgias Ortopédicas	CRER	Goiânia	Prestador de Serviços de Saúde	Encerradas
297	7691	Pagamento de Incentivo de Diárias em Leitos de Retaguarda	Hospital Monte Sinai Ltda.	Goiânia	Prestador de Serviços de Saúde	Encerradas
298	7692	Pagamento de Incentivo de Diárias de UTI	Santa Casa De Misericórdia De Goiânia	Goiânia	Prestador de Serviços de Saúde	Encerradas
299	7693	Pagamento de Incentivo Cirurgias Ortopédicas	Hospital Ortopédico De Goiânia Geraldo Pedra	Goiânia	Prestador de Serviços de Saúde	Encerradas
300	7694	Pagamento de Incentivo Cirurgias Ortopédicas	Hospital Ortopédico De Goiânia Geraldo Pedra	Goiânia	Prestador de Serviços de Saúde	Encerradas

SEQ	Nº Relatório	Finalidade da Atividade	Entidade	Município	Demandante	Situação
301	7695	Pagamento de Incentivo de Diárias de UTI	Santa Casa De Misericórdia De Goiânia	Goiânia	Prestador de Serviços de Saúde	Encerradas
302	7696	Pagamento de Incentivo Cirurgias Ortopédicas	Hospital Goiânia Leste	Goiânia	Prestador de Serviços de Saúde	Encerradas
303	7697	Pagamento de Incentivo Cirurgias Ortopédicas	Hospital Goiânia Leste	Goiânia	Prestador de Serviços de Saúde	Encerradas
304	7698	Pagamento de Incentivo de Diárias de UTI	Santa Casa De Misericórdia De Goiânia	Goiânia	Prestador de Serviços de Saúde	Encerradas
305	7699	Pagamento de Incentivo Cirurgias Ortopédicas	Hospital Goiânia Leste	Goiânia	Prestador de Serviços de Saúde	Encerradas
306	7700	Pagamento de Incentivo Cirurgias Ortopédicas	Hospital Goiânia Leste	Goiânia	Prestador de Serviços de Saúde	Encerradas
307	7701	Pagamento de Incentivo Cirurgias Ortopédicas	Hospital Goiânia Leste	Goiânia	Prestador de Serviços de Saúde	Encerradas
308	7702	Pagamento de Incentivo Cirurgias Ortopédicas	Hospital Goiânia Leste	Goiânia	Prestador de Serviços de Saúde	Encerradas
309	7703	Pagamento de Incentivo Cirurgias Ortopédicas	Hospital Goiânia Leste	Goiânia	Prestador de Serviços de Saúde	Encerradas
310	7704	Pagamento de Incentivo Cirurgias Ortopédicas	Hospital Goiânia Leste	Goiânia	Prestador de Serviços de Saúde	Encerradas
311	7705	Pagamento de Incentivo Cirurgias Ortopédicas	Hospital Goiânia Leste	Goiânia	Prestador de Serviços de Saúde	Encerradas
312	7706	Pagamento de Incentivo Cirurgias Ortopédicas	Hospital Goiânia Leste	Goiânia	Prestador de Serviços de Saúde	Encerradas
313	7707	Pagamento de Incentivo de Diárias de UTI (neonatal, pediátrica, adulta)	CRER	Goiânia	Prestador de Serviços de Saúde	Em andamento
314	7708	Pagamento de Incentivo de Diárias de UTI (neonatal, pediátrica, adulta)	CRER	Goiânia	Prestador de Serviços de Saúde	Encerradas
315	7709	Pagamento de Incentivo de Diárias de UTI (neonatal, pediátrica, adulta)	CRER	Goiânia	Prestador de Serviços de Saúde	Programadas
316	7710	Pagamento de Incentivo de Diárias de UTI (neonatal, pediátrica, adulta)	CRER	Goiânia	Prestador de Serviços de Saúde	Encerradas
317	7711	Pagamento de Incentivo de Diárias em Leitos Psiquiátricos	Hospital Espírita Eurípedes Barsanulfo	Goiânia	Prestador de Serviços de Saúde	Encerradas
318	7712	Verificar fluxos de autorização de procedimentos	Hospital Ruy Azeredo - Hospital Monte Sinai Ltda. Epp	Goiânia	Prestador de Serviços de Saúde	Encerradas
319	7713	Apuração de Denúncia	Citovida Laboratório Clínico Ltda.	Goiânia	Ouvidoria da Secret. Municipal de Saúde	Encerradas
320	7714	Pagamento de Incentivo de Diárias em Leitos Psiquiátricos	Instituto Espírita Baturá De Saúde Mental	Goiânia	Prestador de Serviços de Saúde	Encerradas
321	7715	Apuração de Denúncia	Santa Casa De Misericórdia De Goiânia	Goiânia	Prestador de Serviços de Saúde	Encerradas
322	7716	Pagamento Administrativo de AIHs	Hospital E Maternidade São Marcos Ltda.	Goiânia	Setores Internos da SMS	Programadas

SEQ	Nº Relatório	Finalidade da Atividade	Entidade	Município	Demandante	Situação
323	7717	Pagamento Administrativo de AIHs	Instituto Goiano De Pediatria Ltda.	Goiânia	Prestador de Serviços de Saúde	Programadas
324	7718	Pagamento Administrativo de AIHs	Hospital Santa Catarina Ltda.	Goiânia	Prestador de Serviços de Saúde	Encerradas
325	7719	Pagamento Administrativo de AIHs	Santa Casa De Misericórdia De Goiânia	Goiânia	Prestador de Serviços de Saúde	Programadas
326	7720	Pagamento Administrativo de AIHs	Associação De Combate Ao Câncer De Goiás	Goiânia	Prestador de Serviços de Saúde	Encerradas
327	7721	Alteração de Ficha de Programação Orçamentária ç FPO	Faculdade De Odontologia - UFG	Goiânia	Prestador de Serviços de Saúde	Encerradas
328	7722	Pagamento Administrativo de Nutrição Parenteral	Hospital E Maternidade Santa Barbara	Goiânia	Prestador de Serviços de Saúde	Em andamento
329	7723	Pagamento Administrativo de Nutrição Enteral	Hospital E Maternidade São Marcos Ltda.	Goiânia	Prestador de Serviços de Saúde	Em andamento
330	7724	Alteração do Quantitativo de Leitos no CNES	Hospital Goiânia Leste	Goiânia	Prestador de Serviços de Saúde	Encerradas
331	7725	Pagamento administrativo de Procedimentos Média ou Alta Complexidade	Santa Casa De Misericórdia De Goiânia	Goiânia	Prestador de Serviços de Saúde	Encerradas
332	7726	Alteração de Dados no Sistema de Cadastro Nacional de Estabelecimentos de Saúde - CNES	Fundação Banco De Olhos De Goiás	Goiânia	Prestador de Serviços de Saúde	Encerradas
333	7728	Pagamento de Incentivo Cirurgias Ortopédicas	Mat. E Hospital São Judas Tadeu	Goiânia	Prestador de Serviços de Saúde	Em andamento
334	7729	Alteração de Ficha de Programação Orçamentária - FPO	Instituto Goiano De Radiologia	Goiânia	Prestador de Serviços de Saúde	Encerradas
335	7730	Pagamento de Incentivo de Diárias de UTI	Hospital E Maternidade São Marcos Ltda.	Goiânia	Prestador de Serviços de Saúde	Encerradas
336	7731	Credenciamento para Prestação de Serviços ao SUS	Associação De Combate Ao Câncer De Goiás	Goiânia	Prestador de Serviços de Saúde	Em andamento
337	7732	Credenciamento para Prestação de Serviços ao SUS	Hospital Ismael Queiroz - Instituto De Cirurgia Plástica E Dermatologia Eireli	Goiânia	Prestador de Serviços de Saúde	Encerradas
338	7733	Credenciamento para Prestação de Serviços ao SUS	Hospital De Olhos Vila Nova Ltda.	Goiânia	Prestador de Serviços de Saúde	Encerradas
339	7736	Pagamento Administrativo de Serviços Anestésicos	COOPANEST - GO	Goiânia	Prestador de Serviços de Saúde	Encerradas
340	7737	Credenciamento para Prestação de Serviços ao SUS	Associação Dos Deficientes Físicos Do Estado De Goiás	Goiânia	Prestador de Serviços de Saúde	Encerradas
341	7738	Apuração de Denúncia - Qualidade de Atendimento	Mat. E Hospital São Judas Tadeu	Goiânia	Prestador de Serviços de Saúde	Encerradas
342	7740	Pagamento Administrativo de AIHs	Pronto Socorro Para Queimaduras Ltda.	Goiânia	Prestador de Serviços de Saúde	Encerradas
343	7741	Pagamento Administrativo de AIHs	Pronto Socorro Para Queimaduras Ltda.	Goiânia	Prestador de Serviços de Saúde	Encerradas

SEQ	Nº Relatório	Finalidade da Atividade	Entidade	Município	Demandante	Situação
344	7742	Verificar fluxos de autorização de Internação	Hospital Geral De Goiânia Dr Alberto Rassi	Goiânia	Prestador de Serviços de Saúde	Encerradas
345	7743	Revisão de cálculos de serviço anestésico	COOPANEST - GO	Goiânia	Prestador de Serviços de Saúde	Encerradas
346	7744	Auditoria em Serviços de Anestesia	COOPANEST - GO	Goiânia	Prestador de Serviços de Saúde	Encerradas
347	7745	Auditoria em Serviços de Anestesia	COOPANEST - GO	Goiânia	Prestador de Serviços de Saúde	Encerradas
348	7746	Auditoria em Serviços de Anestesia	COOPANEST - GO	Goiânia	Prestador de Serviços de Saúde	Encerradas
349	7747	Credenciamento para Prestação de Serviços ao SUS	Hospital Espírita Eurípedes Barsanulfo	Goiânia	Prestador de Serviços de Saúde	Encerradas
350	7748	Pagamento Administrativo de Serviços Anestésicos	COOPANEST - GO	Goiânia	Prestador de Serviços de Saúde	Encerradas
351	7749	Pagamento de Incentivo de Diárias de UTI	Hospital E Maternidade São Marcos Ltda.	Goiânia	Prestador de Serviços de Saúde	Em andamento
352	7750	Apuração Irregularidades - Vale Exames	Techcapital Diagnósticos E Participações Ltda.	Goiânia	Prestador de Serviços de Saúde	Em andamento
353	7751	Pagamento Administrativo de Nutrição Enteral	Hospital E Maternidade São Marcos Ltda.	Goiânia	Prestador de Serviços de Saúde	Em andamento
354	7752	Alteração de Dados no CNES - Inclusão de Serviços de Classificação	Santa Casa De Misericórdia De Goiânia	Goiânia	Prestador de Serviços de Saúde	Em andamento
355	7753	Pagamento de Incentivo de Diárias de UTI (neonatal, pediátrica, adulta)	Gastro Salustiano Hospital Ltda. Epp	Goiânia	Prestador de Serviços de Saúde	Em andamento
356	7754	Habilitação de Serviços de Média ou Alta Complexidade	Hospital De Urgências De Goiânia Hugo	Goiânia	Prestador de Serviços de Saúde	Em andamento
357	7755	Pagamento Administrativo Complementar de Nutrição Parenteral	Hospital E Maternidade Santa Barbara	Goiânia	Prestador de Serviços de Saúde	Encerradas
358	7756	Pagamento Administrativo de Procedimento Hospitalar/Ambulatorial	Associação De Combate Ao Câncer De Goiás	Goiânia	Prestador de Serviços de Saúde	Encerradas
359	7757	Pagamento de Incentivo de Diárias em Leitos de Retaguarda	Hospital Santa Rosa	Goiânia	Prestador de Serviços de Saúde	Encerradas
360	7758	Pagamento de Incentivo Cirurgias Ortopédicas	CRER	Goiânia	Prestador de Serviços de Saúde	Encerradas
361	7759	Pagamento de Incentivo de Diárias de UTI (neonatal, pediátrica, adulta)	Hospital E Maternidade Santa Barbara	Goiânia	Prestador de Serviços de Saúde	Programadas
362	7760	Pagamento de Incentivo de Diárias de UTI (neonatal, pediátrica, adulta)	CRER	Goiânia	Prestador de Serviços de Saúde	Encerradas
363	7761	Pagamento de Incentivo de Diárias de UTI (neonatal, pediátrica, adulta)	Hospital Monte Sinai Ltda.	Goiânia	Prestador de Serviços de Saúde	Em andamento
364	7762	Pagamento de Incentivo de Diárias de UTI (neonatal, pediátrica, adulta)	Hospital Monte Sinai Ltda.	Goiânia	Prestador de Serviços de Saúde	Encerradas
365	7763	Apuração de Denúncia (SMS, Ouvidoria, MP e Geral)	Hospital Materno Infantil	Goiânia	Prestador de Serviços de Saúde	Encerradas

SEQ	Nº Relatório	Finalidade da Atividade	Entidade	Município	Demandante	Situação
366	7764	Pagamento de Incentivo Cirurgias Ortopédicas	Hospital Santa Lucia Ltda.	Goiânia	Prestador de Serviços de Saúde	Em andamento
367	7765	Pagamento de Incentivo de Diárias de UTI (neonatal, pediátrica, adulta)	Mat. E Hospital São Judas Tadeu	Goiânia	Prestador de Serviços de Saúde	Encerradas
368	7766	Pagamento de Incentivo de Diárias de UTI (Rede Cegonha)	Mat. E Hospital São Judas Tadeu	Goiânia	Prestador de Serviços de Saúde	Encerradas
369	7767	Pagamento de Incentivo Cirurgias Ortopédicas	Mat. E Hospital São Judas Tadeu	Goiânia	Prestador de Serviços de Saúde	Em andamento
370	7768	Pagamento de Incentivo Cirurgias Ortopédicas	Hospital Goiânia Leste	Goiânia	Prestador de Serviços de Saúde	Em andamento
371	7769	Pagamento de Incentivo Cirurgias Ortopédicas	CRER	Goiânia	Prestador de Serviços de Saúde	Em andamento
372	7770	Pagamento de Incentivo Cirurgias Ortopédicas	Hospital Santa Lucia Ltda.	Goiânia	Prestador de Serviços de Saúde	Em andamento
373	7771	Pagamento de Incentivo Cirurgias Ortopédicas	Hospital Santa Lucia Ltda.	Goiânia	Prestador de Serviços de Saúde	Em andamento
374	7772	Pagamento de Incentivo Cirurgias Ortopédicas	Hospital Santa Lucia Ltda.	Goiânia	Prestador de Serviços de Saúde	Em andamento
375	7773	Pagamento Administrativo de AIHs	Hospital E Maternidade São Marcos Ltda.	Goiânia	Prestador de Serviços de Saúde	Programadas
376	7774	Alteração de Dados no Sistema de Cadastro Nacional de Estabelecimentos de Saúde - CNES	Mat. E Hospital São Judas Tadeu	Goiânia	Prestador de Serviços de Saúde	Encerradas
377	7775	Pagamento de Incentivo Cirurgias Ortopédicas	Hospital Ortopédico De Goiânia Geraldo Pedra	Goiânia	Prestador de Serviços de Saúde	Em andamento
378	7776	Pagamento de Incentivo Cirurgias Ortopédicas	Hospital Goiânia Leste	Goiânia	Prestador de Serviços de Saúde	Em andamento
379	7777	Pagamento de Incentivo Cirurgias Ortopédicas	Mat. E Hospital São Judas Tadeu	Goiânia	Prestador de Serviços de Saúde	Em andamento
380	7778	Pagamento de Incentivo de Diárias de UTI (neonatal, pediátrica, adulta)	Hospital Da Criança	Goiânia	Prestador de Serviços de Saúde	Em andamento
381	7779	Pagamento de Incentivo de Diárias de UTI (neonatal, pediátrica, adulta)	Hospital Da Criança	Goiânia	Prestador de Serviços de Saúde	Em andamento
382	7780	Pagamento de Incentivo de Diárias de UTI (neonatal, pediátrica, adulta)	Hospital Goiânia Leste	Goiânia	Prestador de Serviços de Saúde	Em andamento
383	7781	Pagamento de Incentivo de Diárias de UTI (neonatal, pediátrica, adulta)	Pronto Socorro Para Queimaduras Ltda.	Goiânia	Prestador de Serviços de Saúde	Em andamento
384	7782	Pagamento de Incentivo de Diárias de UTI (neonatal, pediátrica, adulta)	Clínica Do Esporte Ortopedia Frat E Fisioterapia Ltda.	Goiânia	Prestador de Serviços de Saúde	Encerradas
385	7783	Pagamento de Incentivo de Diárias de UTI (neonatal, pediátrica, adulta)	Pronto Socorro Para Queimaduras Ltda.	Goiânia	Prestador de Serviços de Saúde	Encerradas
386	7784	Pagamento de Incentivo de Diárias de UTI (neonatal, pediátrica, adulta)	Clínica Infantil De Campinas Ltda.	Goiânia	Prestador de Serviços de Saúde	Em andamento
387	7785	Pagamento de Incentivo de Diárias de UTI (neonatal, pediátrica, adulta)	Mat. E Hospital São Judas Tadeu	Goiânia	Prestador de Serviços de Saúde	Em andamento
388	7786	Pagamento de Incentivo de Diárias de UTI (Rede Cegonha)	Mat. E Hospital São Judas Tadeu	Goiânia	Prestador de Serviços de Saúde	Em andamento

SEQ	Nº Relatório	Finalidade da Atividade	Entidade	Município	Demandante	Situação
389	7787	Pagamento de Incentivo de Diárias de UTI (Rede Cegonha)	Mat. E Hospital São Judas Tadeu	Goiânia	Prestador de Serviços de Saúde	Encerradas
390	7788	Pagamento de Incentivo de Diárias de UTI (Rede Cegonha)	Hospital Da Criança	Goiânia	Prestador de Serviços de Saúde	Encerradas
391	7789	Pagamento de Incentivo de Diárias de UTI (Rede Cegonha)	Hospital Da Criança	Goiânia	Prestador de Serviços de Saúde	Encerradas
392	7790	Pagamento Administrativo de AIHs	Associação De Combate Ao Câncer De Goiás	Goiânia	Prestador de Serviços de Saúde	Encerradas
393	7791	Pagamento Administrativo de AIHs	Associação De Combate Ao Câncer De Goiás	Goiânia	Prestador de Serviços de Saúde	Encerradas
394	7792	Pagamento Administrativo de AIHs	Hospital E Maternidade São Marcos Ltda.	Goiânia	Prestador de Serviços de Saúde	Em andamento
395	7793	Pagamento Administrativo de AIHs	Hospital E Maternidade São Marcos Ltda.	Goiânia	Prestador de Serviços de Saúde	Em andamento
396	7794	Pagamento Administrativo de AIHs	Hospital E Maternidade São Marcos Ltda.	Goiânia	Prestador de Serviços de Saúde	Encerradas
397	7796	Pagamento Administrativo de Nutrição Parenteral	Hospital E Maternidade São Marcos Ltda.	Goiânia	Prestador de Serviços de Saúde	Encerradas
398	7797	Pagamento Administrativo de Nutrição Enteral	Hospital E Maternidade São Marcos Ltda.	Goiânia	Prestador de Serviços de Saúde	Encerradas
399	7798	Pagamento Administrativo de Nutrição Parenteral	Hospital E Maternidade São Marcos Ltda.	Goiânia	Prestador de Serviços de Saúde	Encerradas
400	7799	Pagamento Administrativo de Nutrição Enteral	Hospital E Maternidade São Marcos Ltda.	Goiânia	Prestador de Serviços de Saúde	Encerradas
401	7800	Pagamento Administrativo de Procedimento Hospitalar/Ambulatorial	CRER	Goiânia	Prestador de Serviços de Saúde	Encerradas
402	7801	Pagamento Administrativo de AIHs	Gastro Salustiano Hospital Ltda. Epp	Goiânia	Prestador de Serviços de Saúde	Encerradas
403	7802	Pagamento Administrativo de AIHs	Gastro Salustiano Hospital Ltda. Epp	Goiânia	Prestador de Serviços de Saúde	Encerradas
404	7803	Pagamento Administrativo de AIHs	Gastro Salustiano Hospital Ltda. Epp	Goiânia	Prestador de Serviços de Saúde	Encerradas
405	7804	Pagamento Administrativo de Nutrição Enteral	Hospital E Maternidade São Marcos Ltda.	Goiânia	Prestador de Serviços de Saúde	Em andamento
406	7805	Pagamento Administrativo de Nutrição Enteral	Hospital E Maternidade São Marcos Ltda.	Goiânia	Prestador de Serviços de Saúde	Encerradas
407	7806	Pagamento Administrativo de Nutrição Enteral	Hospital E Maternidade São Marcos Ltda.	Goiânia	Prestador de Serviços de Saúde	Em andamento
408	7807	Pagamento administrativo de Procedimentos Média ou Alta Complexidade / APAC	Associação De Combate Ao Câncer De Goiás	Goiânia	Prestador de Serviços de Saúde	Encerradas
409	7808	Pagamento administrativo de Procedimentos Média ou Alta Complexidade / APAC	Associação De Combate Ao Câncer De Goiás	Goiânia	Prestador de Serviços de Saúde	Encerradas
410	7809	Pagamento administrativo de Procedimentos Média ou Alta Complexidade / APAC	Associação De Combate Ao Câncer De Goiás	Goiânia	Prestador de Serviços de Saúde	Em andamento

SEQ	Nº Relatório	Finalidade da Atividade	Entidade	Município	Demandante	Situação
411	7810	Pagamento administrativo de Procedimentos Média ou Alta Complexidade / APAC	Trs Terapia Renal Substitutiva Ltda.	Goiânia	Prestador de Serviços de Saúde	Encerradas
412	7811	Pagamento administrativo de Procedimentos Média ou Alta Complexidade / APAC	Associação De Combate Ao Câncer De Goiás	Goiânia	Prestador de Serviços de Saúde	Encerradas
413	7812	Pagamento Administrativo de AIHs	Hospital E Maternidade Santa Barbara	Goiânia	Prestador de Serviços de Saúde	Encerradas
414	7813	Pagamento Administrativo de AIHs	Hospital Goiânia Leste	Goiânia	Prestador de Serviços de Saúde	Programadas
415	7814	Pagamento Administrativo de AIHs	Hospital Goiânia Leste	Goiânia	Prestador de Serviços de Saúde	Em andamento
416	7815	Pagamento de Incentivo de Diárias em Leitos de Retaguarda	Gastro Salustiano Hospital Ltda. Epp	Goiânia	Prestador de Serviços de Saúde	Em andamento
417	7816	Pagamento de Incentivo de Diárias em Leitos de Retaguarda	Gastro Salustiano Hospital Ltda. Epp	Goiânia	Prestador de Serviços de Saúde	Em andamento
418	7817	Pagamento de Incentivo de Diárias de UTI (Rede Cegonha)	Hospital E Maternidade Santa Barbara	Goiânia	Prestador de Serviços de Saúde	Encerradas
419	7818	Pagamento de Incentivo de Diárias de UTI (Rede Cegonha)	Hospital E Maternidade Santa Barbara	Goiânia	Prestador de Serviços de Saúde	Encerradas
420	7819	Pagamento de Incentivo de Diárias de UTI (Rede Cegonha)	Hospital E Maternidade Santa Barbara	Goiânia	Prestador de Serviços de Saúde	Encerradas
421	7820	Pagamento de Incentivo de Diárias de UTI (neonatal, pediátrica, adulta)	Hospital E Maternidade São Marcos Ltda.	Goiânia	Prestador de Serviços de Saúde	Programadas
422	7821	Pagamento de Incentivo de Diárias de UTI (neonatal, pediátrica, adulta)	Gastro Salustiano Hospital Ltda. Epp	Goiânia	Prestador de Serviços de Saúde	Em andamento
423	7822	Pagamento de Incentivo de Diárias de UTI (neonatal, pediátrica, adulta)	Gastro Salustiano Hospital Ltda. Epp	Goiânia	Prestador de Serviços de Saúde	Em andamento
424	7823	Pagamento de Incentivo de Diárias de UTI (neonatal, pediátrica, adulta)	Hospital E Maternidade Santa Barbara	Goiânia	Prestador de Serviços de Saúde	Encerradas
425	7824	Pagamento de Incentivo de Diárias de UTI (neonatal, pediátrica, adulta)	Hospital E Maternidade Santa Barbara	Goiânia	Prestador de Serviços de Saúde	Encerradas
426	7825	Pagamento de Incentivo de Diárias de UTI (neonatal, pediátrica, adulta)	Hospital E Maternidade São Marcos Ltda.	Goiânia	Prestador de Serviços de Saúde	Encerradas
427	7826	Pagamento de Incentivo de Diárias de UTI (neonatal, pediátrica, adulta)	Hospital E Maternidade São Marcos Ltda.	Goiânia	Prestador de Serviços de Saúde	Em andamento
428	7827	Pagamento de Incentivo de Diárias de UTI (neonatal, pediátrica, adulta)	Hospital Da Criança	Goiânia	Prestador de Serviços de Saúde	Em andamento
429	7828	Pagamento de Incentivo de Diárias de UTI (neonatal, pediátrica, adulta)	Hospital Da Criança	Goiânia	Prestador de Serviços de Saúde	Em andamento
430	7829	Pagamento de Incentivo de Diárias de UTI (neonatal, pediátrica, adulta)	Hospital Santa Rosa	Goiânia	Prestador de Serviços de Saúde	Em andamento
431	7830	Pagamento de Incentivo de Diárias de UTI (neonatal, pediátrica, adulta)	Clínica Infantil De Campinas Ltda.	Goiânia	Prestador de Serviços de Saúde	Em andamento
432	7831	Pagamento de Incentivo de Diárias de UTI (neonatal, pediátrica, adulta)	Hospital E Maternidade São Marcos Ltda.	Goiânia	Prestador de Serviços de Saúde	Em andamento
433	7832	Pagamento de Incentivo de Diárias de UTI (neonatal, pediátrica, adulta)	Hospital E Maternidade São Marcos Ltda.	Goiânia	Prestador de Serviços de Saúde	Em andamento

SEQ	Nº Relatório	Finalidade da Atividade	Entidade	Município	Demandante	Situação
434	7833	Pagamento de Incentivo Cirurgias Ortopédicas	Hospital Goiânia Leste	Goiânia	Prestador de Serviços de Saúde	Em andamento
435	7834	Pagamento de Incentivo Cirurgias Ortopédicas	CRER	Goiânia	Prestador de Serviços de Saúde	Em andamento
436	7835	Pagamento de Incentivo de Diárias de UTI (neonatal, pediátrica, adulta)	Hospital Goiânia Leste	Goiânia	Prestador de Serviços de Saúde	Em andamento
437	7836	Pagamento de Incentivo de Diárias de UTI (neonatal, pediátrica, adulta)	Hospital Goiânia Leste	Goiânia	Prestador de Serviços de Saúde	Em andamento
438	7837	Pagamento de Incentivo de Diárias de UTI (neonatal, pediátrica, adulta)	CRER	Goiânia	Prestador de Serviços de Saúde	Em andamento
439	7838	Pagamento de Incentivo de Diárias de UTI (neonatal, pediátrica, adulta)	Pronto Socorro Para Queimaduras Ltda.	Goiânia	Prestador de Serviços de Saúde	Encerradas
440	7839	Pagamento de Incentivo de Diárias de UTI (neonatal, pediátrica, adulta)	Pronto Socorro Para Queimaduras Ltda.	Goiânia	Prestador de Serviços de Saúde	Em andamento
441	7840	Pagamento de Incentivo de Diárias de UTI (neonatal, pediátrica, adulta)	Pronto Socorro Para Queimaduras Ltda.	Goiânia	Prestador de Serviços de Saúde	Encerradas
442	7844	Pagamento de Incentivo de Diárias em Leitos de Retaguarda	Hospital Monte Sinai Ltda.	Goiânia	Prestador de Serviços de Saúde	Encerradas
443	7845	Pagamento de Incentivo de Diárias em Leitos de Retaguarda	Hospital Santa Rosa	Goiânia	Prestador de Serviços de Saúde	Encerradas
444	7846	Pagamento de Incentivo de Diárias de UTI (neonatal, pediátrica, adulta)	Hospital E Maternidade São Marcos Ltda.	Goiânia	Prestador de Serviços de Saúde	Encerradas
445	7849	Alteração de Dados no Sistema de Cadastro Nacional de Estabelecimentos de Saúde - CNES	Clínica Radiológica De Goiânia - Centro Radiológico De Goiânia Sc	Goiânia	Prestador de Serviços de Saúde	Encerradas
446	7850	Pagamento Administrativo de AIHs	Hospital E Maternidade São Marcos Ltda.	Goiânia	Prestador de Serviços de Saúde	Em andamento
447	7851	Alteração do Quantitativo de Leitos no CNES	Fundação Banco De Olhos De Goiás	Goiânia	Prestador de Serviços de Saúde	Encerradas
448	7852	Pagamento Complementar de Epilepsia	Instituto De Neurologia De Goiânia Ltda.	Goiânia	Prestador de Serviços de Saúde	Encerradas
449	7853	Pagamento administrativo de Procedimentos Média ou Alta Complexidade (APAC/ OPME)	Santa Casa De Misericórdia De Goiânia	Goiânia	Prestador de Serviços de Saúde	Encerradas
450	7854	Pagamento administrativo de Procedimentos Média ou Alta Complexidade (APAC/ OPME)	Nuclear C D I Sociedade Civil	Goiânia	Prestador de Serviços de Saúde	Encerradas
451	7855	Apuração de Denúncia (SMS, Ouvidoria, MP e Geral)	Cais Vila Nova	Goiânia	Ouvidoria da Secret. Municipal de Saúde	Em andamento
452	7856	Apuração de Denúncia (SMS, Ouvidoria, MP e Geral)	Hospital Coração De Jesus Ltda.	Goiânia	Ouvidoria da Secret. Municipal de Saúde	Encerradas
453	7857	Apuração de Denúncia (SMS, Ouvidoria, MP e Geral)	Clínica Medlabor	Goiânia	Ouvidoria da Secret. Municipal de Saúde	Em andamento
454	7858	Pagamento administrativo de Procedimentos Média ou Alta Complexidade (APAC/ OPME)	Santa Casa De Misericórdia De Goiânia	Goiânia	Prestador de Serviços de Saúde	Em andamento

SEQ	Nº Relatório	Finalidade da Atividade	Entidade	Município	Demandante	Situação
455	7859	Pagamento administrativo de Procedimentos Média ou Alta Complexidade (APAC/ OPME)	Santa Casa De Misericórdia De Goiânia	Goiânia	Prestador de Serviços de Saúde	Em andamento
456	7860	Pagamento administrativo de Procedimentos Média ou Alta Complexidade (APAC/ OPME)	Santa Casa De Misericórdia De Goiânia	Goiânia	Prestador de Serviços de Saúde	Em andamento
457	7861	Pagamento administrativo de Procedimentos Média ou Alta Complexidade (APAC/ OPME)	Santa Casa De Misericórdia De Goiânia	Goiânia	Prestador de Serviços de Saúde	Em andamento
458	7862	Pagamento de Incentivo de Diárias de UTI (neonatal, pediátrica, adulta)	Clínica Do Esporte Ortopedia Frat E Fisioterapia Ltda.	Goiânia	Prestador de Serviços de Saúde	Encerradas
459	7863	Pagamento administrativo de Procedimentos Média ou Alta Complexidade (APAC/ OPME)	Santa Casa De Misericórdia De Goiânia	Goiânia	Prestador de Serviços de Saúde	Encerradas
460	7865	Pagamento Administrativo de AIHs	Clínica Do Esporte Ortopedia Frat E Fisioterapia Ltda.	Goiânia	Prestador de Serviços de Saúde	Em andamento
461	7866	Pagamento Administrativo de AIHs	Clínica Do Esporte Ortopedia Frat E Fisioterapia Ltda.	Goiânia	Prestador de Serviços de Saúde	Em andamento
462	7867	Pagamento Administrativo de Nutrição Enteral	Clínica Do Esporte Ortopedia Frat E Fisioterapia Ltda.	Goiânia	Prestador de Serviços de Saúde	Encerradas
463	7868	Auditoria em Serviços de Anestesia	COOPANEST - GO	Goiânia	Prestador de Serviços de Saúde	Encerradas
464	7869	Pagamento Administrativo de Nutrição Enteral	Hospital Goiânia Leste	Goiânia	Prestador de Serviços de Saúde	Encerradas
465	7870	Pagamento Administrativo de Nutrição Enteral	Hospital Goiânia Leste	Goiânia	Prestador de Serviços de Saúde	Encerradas
466	7871	Pagamento Administrativo de Nutrição Enteral	Hospital Goiânia Leste	Goiânia	Prestador de Serviços de Saúde	Encerradas
467	7872	Pagamento Administrativo de Nutrição Enteral	Hospital Goiânia Leste	Goiânia	Prestador de Serviços de Saúde	Encerradas
468	7875	Pagamento de Incentivo de Diárias em Leitos de Retaguarda	Hospital Monte Sinai Ltda.	Goiânia	Prestador de Serviços de Saúde	Encerradas
469	7876	Pagamento de Incentivo de Diárias de UTI (neonatal, pediátrica, adulta)	Hospital Monte Sinai Ltda.	Goiânia	Prestador de Serviços de Saúde	Em andamento
470	7877	Pagamento de Incentivo de Diárias de UTI (neonatal, pediátrica, adulta)	Hospital Monte Sinai Ltda.	Goiânia	Prestador de Serviços de Saúde	Em andamento
471	7878	Pagamento Administrativo de Nutrição Parenteral	Clínica Infantil De Campinas Ltda.	Goiânia	Prestador de Serviços de Saúde	Encerradas
472	7879	Alteração de Dados no Sistema de Cadastro Nacional de Estabelecimentos de Saúde - CNES	Hospital Das Clínicas	Goiânia	Prestador de Serviços de Saúde	Em andamento
473	7880	Pagamento administrativo de Procedimentos Média ou Alta Complexidade- APAC/ OPME (Nº de Protocolo oculto no SISAUD)	Santa Casa De Misericórdia De Goiânia	Goiânia	Prestador de Serviços de Saúde	Encerradas
474	7881	Pagamento Administrativo de AIHs	Hospital Santa Lucia Ltda.	Goiânia	Prestador de Serviços de Saúde	Encerradas

SEQ	Nº Relatório	Finalidade da Atividade	Entidade	Município	Demandante	Situação
475	7882	Pagamento Administrativo de AIHs	Pronto Socorro Para Queimaduras Ltda.	Goiânia	Prestador de Serviços de Saúde	Encerradas
476	7883	Pagamento de Incentivo de Diárias de UTI (neonatal, pediátrica, adulta)	Pronto Socorro Para Queimaduras Ltda.	Goiânia	Prestador de Serviços de Saúde	Em andamento
477	7884	Alteração de Dados no Sistema de Cadastro Nacional de Estabelecimentos de Saúde - CNES	Fundação Banco De Olhos De Goiás	Goiânia	Prestador de Serviços de Saúde	Encerradas
478	7885	Pagto Adm. de Serviços Anestésicos	COOPANEST - GO	Goiânia	Prestador de Serviços de Saúde	Encerradas
479	7886	Pagamento Administrativo de AIHs	Pronto Socorro Para Queimaduras Ltda.	Goiânia	Setores Internos da SMS	Programadas
480	7887	Apuração de Cobrança Indevida de anestesia	IMEN Instituto De Medicina Nuclear Ltda.	Goiânia	Prestador de Serviços de Saúde	Em andamento
481	7888	Pagamento de Incentivo de Diárias de UTI	Hospital Goiânia Leste	Goiânia	Prestador de Serviços de Saúde	Em andamento
482	7889	Apuração de Denúncia: Regulação de Atendimento na Rede SUS (Ouvidoria - Demanda 3533051)	Hospital Das Clínicas	Goiânia	Ouvidoria da Secret. Municipal de Saúde	Em andamento
483	7890	Apuração de Denúncia: Fluxo de Autorização de Internação (Ouvidoria - Demanda 3689790)	CRER	Goiânia	Ouvidoria da Secret. Municipal de Saúde	Em andamento
484	7891	Apuração de Denúncia: Qualidade de Atendimento (Ouvidoria - Demanda 3542356)	Vita D Cor Laboratório De Análises Clínicas Ltda.	Goiânia	Ouvidoria da Secret. Municipal de Saúde	Encerradas
485	7892	Apuração de Denúncia: Qualidade de Atendimento (Ouvidoria - Demanda 3688266)	Mais Cardiologia - Centro Cardiológico De Goiás S S Ltda.	Goiânia	Ouvidoria da Secret. Municipal de Saúde	Encerradas
486	7893	Apuração de Denúncia: Qualidade de Atendimento (Ouvidoria - Demanda 3668189)	Santa Casa De Misericórdia De Goiânia	Goiânia	Ouvidoria da Secret. Municipal de Saúde	Encerradas
487	7894	Apuração de Denúncia: Qualidade de Atendimento Prioritário - Lei 10.048/2000 (Ouvidoria). - Demanda 35	Clínica Cirúrgica Digestiva E Obesidade Ltda.	Goiânia	Ouvidoria da Secret. Municipal de Saúde	Encerradas
488	7895	Apuração de Denúncia: Qualidade de Atendimento Prioritário - Lei 10.048/2000 (Ouvidoria). - Demanda 30	Centro De Diagnostico Avançado Ss Ltda.	Goiânia	Ouvidoria da Secret. Municipal de Saúde	Em andamento
489	7896	Apuração de Denúncia: Cobrança Indevida /Recusa de Atendimento (Ouvidoria - Demanda 3062551)	Laboratório Santa Inês	Goiânia	Prestador de Serviços de Saúde	Encerradas
490	7897	Apuração de Denúncia: Cobrança Indevida (Ouvidoria - Demanda 3690423)	Hospital Renaissance Ltda.	Goiânia	Ouvidoria da Secret. Municipal de Saúde	Encerradas
491	7898	Apuração de Denúncia: Cobrança Indevida /Qualidade de Atendimento (Ouvidoria - Demanda 3458617)	Laboratório Vital Brasil Ltda.	Goiânia	Ouvidoria da Secret. Municipal de Saúde	Encerradas
492	7899	Apuração de Denúncia: Qualidade de Atendimento - Fisioterapia (Ouvidoria - Demanda 3121394)	Hospital Memorial Batista Do Centenário	Goiânia	Ouvidoria da Secret. Municipal de Saúde	Encerradas
493	7900	Apuração de Denúncia: Cobrança Indevida /Qualidade de Atendimento (Ouvidoria - Demanda 3673842)	Centro De Medicina Integrada Ltda.	Goiânia	Ouvidoria da Secret. Municipal de Saúde	Encerradas

SEQ	Nº Relatório	Finalidade da Atividade	Entidade	Município	Demandante	Situação
494	7901	Apuração de Denúncia: Profissional de Saúde (Ouvidoria - Demanda 3026952 e 3066045)	Hospital Memorial Batista Do Centenário	Goiânia	Ouvidoria da Secret. Municipal de Saúde	Encerradas
495	7902	Pagamento de Incentivo Cirurgias Ortopédicas	Hospital Goiânia Leste	Goiânia	Prestador de Serviços de Saúde	Encerradas
496	7903	Pagamento de Incentivo Cirurgias Ortopédicas	Mat. E Hospital São Judas Tadeu	Goiânia	Prestador de Serviços de Saúde	Em andamento
497	7904	Pagamento de Incentivo Cirurgias Ortopédicas	Hospital Ortopédico De Goiânia Geraldo Pedra	Goiânia	Prestador de Serviços de Saúde	Encerradas
498	7905	Pagamento Administrativo de Nutrição Parenteral	Clínica Infantil De Campinas Ltda.	Goiânia	Prestador de Serviços de Saúde	Encerradas
499	7906	Pagamento Administrativo de Nutrição Parenteral	Hospital E Maternidade Santa Barbara	Goiânia	Prestador de Serviços de Saúde	Encerradas
500	7907	Pagamento Administrativo Complementar de Surfactante Pulmonar	Clínica Infantil De Campinas Ltda.	Goiânia	Prestador de Serviços de Saúde	Encerradas
501	7908	Pagamento Administrativo de Nutrição Parenteral	Hospital E Maternidade São Marcos Ltda.	Goiânia	Prestador de Serviços de Saúde	Em andamento
502	7909	Pagamento Administrativo de Nutrição Parenteral	Hospital E Maternidade São Marcos Ltda.	Goiânia	Prestador de Serviços de Saúde	Em andamento
503	7910	Pagamento de Incentivo de Diárias de UTI	Instituto Goiano De Pediatria Ltda.	Goiânia	Prestador de Serviços de Saúde	Em andamento
504	7911	Pagamento de Incentivo de Diárias de UTI	Instituto Goiano De Pediatria Ltda.	Goiânia	Prestador de Serviços de Saúde	Em andamento
505	7912	Pagamento de Incentivo de Diárias de UTI	Instituto Goiano De Pediatria Ltda.	Goiânia	Prestador de Serviços de Saúde	Em andamento
506	7913	Pagamento de Incentivo de Diárias de UTI	Pronto Socorro Para Queimaduras Ltda.	Goiânia	Prestador de Serviços de Saúde	Em andamento
507	7914	Pagamento de Incentivo de Diárias de UTI	Clínica Infantil De Campinas Ltda.	Goiânia	Prestador de Serviços de Saúde	Em andamento
508	7915	Pagamento de Incentivo de Diárias de UTI	Clínica Infantil De Campinas Ltda.	Goiânia	Prestador de Serviços de Saúde	Em andamento
509	7916	Pagamento de Incentivo de Diárias de UTI	Hospital Goiânia Leste	Goiânia	Prestador de Serviços de Saúde	Em andamento
510	7917	Pagamento de Incentivo de Diárias de UTI	Instituto Goiano De Pediatria Ltda.	Goiânia	Prestador de Serviços de Saúde	Encerradas
511	7918	Pagamento de Incentivo de Diárias de UTI	Hospital E Maternidade São Marcos Ltda.	Goiânia	Prestador de Serviços de Saúde	Encerradas
512	7923	Pagamento Administrativo de Procedimento Hospitalar/Ambulatorial	Associação De Combate Ao Câncer De Goiás	Goiânia	Prestador de Serviços de Saúde	Em andamento
513	7924	Pagamento Administrativo de Procedimento Hospitalar/Ambulatorial	Associação De Combate Ao Câncer De Goiás	Goiânia	Prestador de Serviços de Saúde	Encerradas
514	7925	Pagamento Administrativo de Procedimento Hospitalar/Ambulatorial	Associação De Combate Ao Câncer De Goiás	Goiânia	Prestador de Serviços de Saúde	Encerradas
515	7926	Pagamento Administrativo de AIHS	Hospital Ortopédico De Goiânia Geraldo Pedra	Goiânia	Prestador de Serviços de Saúde	Encerradas
516	7927	Pagamento Administrativo de AIHS	Hospital E Maternidade São Marcos Ltda.	Goiânia	Prestador de Serviços de Saúde	Em andamento

SEQ	Nº Relatório	Finalidade da Atividade	Entidade	Município	Demandante	Situação
517	7928	Pagamento Administrativo de AIHs	Hospital E Maternidade São Marcos Ltda.	Goiânia	Prestador de Serviços de Saúde	Em andamento
518	7929	Pagamento Administrativo de AIHs	Hospital E Maternidade São Marcos Ltda.	Goiânia	Prestador de Serviços de Saúde	Encerradas
519	7930	Pagamento Administrativo de AIHs	Hospital E Maternidade São Marcos Ltda.	Goiânia	Prestador de Serviços de Saúde	Em andamento
520	7931	Pagamento Administrativo de Nutrição Enteral	Hospital E Maternidade São Marcos Ltda.	Goiânia	Prestador de Serviços de Saúde	Em andamento
521	7932	Pagamento Administrativo de Nutrição Enteral	Hospital E Maternidade São Marcos Ltda.	Goiânia	Prestador de Serviços de Saúde	Em andamento
522	7933	Pagamento Administrativo de Nutrição Enteral	Hospital E Maternidade São Marcos Ltda.	Goiânia	Prestador de Serviços de Saúde	Em andamento
523	7934	Pagamento Administrativo de Nutrição Enteral	Hospital E Maternidade São Marcos Ltda.	Goiânia	Prestador de Serviços de Saúde	Em andamento
524	7935	Pagamento de Incentivo Cirurgias Ortopédicas	Mat. E Hospital São Judas Tadeu	Goiânia	Prestador de Serviços de Saúde	Em andamento
525	7936	Pagamento de Incentivo Cirurgias Ortopédicas	Mat. E Hospital São Judas Tadeu	Goiânia	Prestador de Serviços de Saúde	Em andamento
526	7937	Pagamento de Incentivo Cirurgias Ortopédicas	Hospital Ortopédico De Goiânia Geraldo Pedra	Goiânia	Prestador de Serviços de Saúde	Encerradas
527	7938	Pagamento de Incentivo Cirurgias Ortopédicas	Hospital Ortopédico De Goiânia Geraldo Pedra	Goiânia	Prestador de Serviços de Saúde	Encerradas
528	7939	Prestação de Contas (Convênio)	Instituto Goiano De Pediatria Ltda.	Goiânia	Prestador de Serviços de Saúde	Encerradas
529	7940	Pagamento de Incentivo Cirurgias Ortopédicas	CRER	Goiânia	Prestador de Serviços de Saúde	Em andamento
530	7941	Pagamento Administrativo de Nutrição Enteral	Clínica Do Esporte Ortopedia Frat E Fisioterapia Ltda.	Goiânia	Prestador de Serviços de Saúde	Em andamento
531	7942	Pagamento Administrativo de Serviços Anestésicos	Pronto Socorro Para Queimaduras Ltda.	Goiânia	Prestador de Serviços de Saúde	Encerradas
532	7943	Pagamento Administrativo de Serviços Anestésicos	COOPANEST - GO	Goiânia	Prestador de Serviços de Saúde	Encerradas
533	7944	Pagamento Administrativo de Serviços Anestésicos	COOPANEST - GO	Goiânia	Prestador de Serviços de Saúde	Encerradas
534	7945	Pagamento Administrativo de Serviços Anestésicos	COOPANEST - GO	Goiânia	Prestador de Serviços de Saúde	Encerradas
535	7946	Pagamento administrativo de Procedimentos Média ou Alta Complexidade - Fisioterapia	Hospital Ortopédico De Goiânia Geraldo Pedra	Goiânia	Prestador de Serviços de Saúde	Em andamento
536	7947	Pagamento Administrativo de Exames - Pesquisa de SARS COV 2	Associação De Combate Ao Câncer De Goiás	Goiânia	Prestador de Serviços de Saúde	Encerradas
537	7948	Pagamento de Incentivo de Diárias de UTI	Hospital Goiânia Leste	Goiânia	Prestador de Serviços de Saúde	Em andamento
538	7949	Pagamento de Incentivo de Diárias de UTI	Santa Casa De Misericórdia De Goiânia	Goiânia	Prestador de Serviços de Saúde	Em andamento

SEQ	Nº Relatório	Finalidade da Atividade	Entidade	Município	Demandante	Situação
539	7950	Pagamento de Incentivo Cirurgias Ortopédicas	CRER	Goiânia	Prestador de Serviços de Saúde	Em andamento
540	7951	Pagamento Administrativo de AIHs	Hospital E Maternidade Municipal Celia Câmara - SMS Goiânia	Goiânia	Prestador de Serviços de Saúde	Em andamento
541	7952	Apuração de Denúncia - Dificuldade de Atendimento	Clínica São Matheus Setor Oeste - Clínica De Imagem Bueno Ltda.	Goiânia	Ouvidoria da Secret. Municipal de Saúde	Em andamento
542	7953	Apuração de Denúncia - Cobrança Indevida	Hospital Santa Catarina Ltda.	Goiânia	Ouvidoria da Secret. Municipal de Saúde	Em andamento
543	7954	Apuração de Denúncia - Averiguar Irregularidades	Laboratório Joao XXIII	Goiânia	Setores Internos da SMS	Encerradas
544	7955	Pagamento Administrativo de Serviços Anestésicos - Revisão de Glosa	COOPANEST - GO	Goiânia	Prestador de Serviços de Saúde	Encerradas
545	7956	Pagamento de Incentivo de Diárias de UTI	Gastro Salustiano Hospital Ltda. Epp	Goiânia	Prestador de Serviços de Saúde	Em andamento
546	7957	Pagamento de Incentivo de Diárias de UTI	Gastro Salustiano Hospital Ltda. Epp	Goiânia	Prestador de Serviços de Saúde	Em andamento
547	7958	Pagamento de Incentivo de Diárias de UTI	Hospital Ruy Azeredo - Hospital Monte Sinai Ltda. Epp	Goiânia	Prestador de Serviços de Saúde	Em andamento
548	7959	Pagamento de Incentivo de Diárias de UTI	CRER	Goiânia	Prestador de Serviços de Saúde	Em andamento
549	7960	Pagamento de Incentivo de Diárias de UTI	CRER	Goiânia	Prestador de Serviços de Saúde	Em andamento
550	7961	Pagamento de Incentivo de Diárias de UTI	CRER	Goiânia	Prestador de Serviços de Saúde	Em andamento
551	7963	Pagamento de Incentivo de Diárias de UTI	Hospital E Maternidade Santa Barbara	Goiânia	Prestador de Serviços de Saúde	Programadas
552	7964	Pagamento de Incentivo de Diárias de UTI	Hospital E Maternidade Santa Barbara	Goiânia	Prestador de Serviços de Saúde	Programadas
553	7965	Pagamento de Incentivo de Diárias de UTI	Hospital Ruy Azeredo - Hospital Monte Sinai Ltda. Epp	Goiânia	Prestador de Serviços de Saúde	Programadas
554	7966	Credenciamento para Prestação de Serviços ao SUS	Instituto Do Coração São Lucas Ltda.	Goiânia	Prestador de Serviços de Saúde	Em andamento
555	7967	Pagamento de Incentivo de Diárias em Leitos de Retaguarda	Hospital Santa Rosa	Goiânia	Prestador de Serviços de Saúde	Encerradas
556	7968	Pagamento de Incentivo de Diárias em Leitos de Retaguarda	Santa Casa De Misericórdia De Goiânia	Goiânia	Prestador de Serviços de Saúde	Em andamento
557	7969	Pagamento de Incentivo de Diárias em Leitos de Retaguarda	Gastro Salustiano Hospital Ltda. Epp	Goiânia	Prestador de Serviços de Saúde	Encerradas
558	7970	Pagamento de Incentivo Cirurgias Ortopédicas	Hospital Goiânia Leste	Goiânia	Prestador de Serviços de Saúde	Encerradas
559	7971	Pagamento de Incentivo Cirurgias Ortopédicas	Hospital Goiânia Leste	Goiânia	Prestador de Serviços de Saúde	Encerradas
560	7972	Denúncia - Transferência por Insatisfação (Qualidade de Serviço e Estrutural)	Hospital Urológico De Goiânia Ltda.	Goiânia	Prestador de Serviços de Saúde	Encerradas

SEQ	Nº Relatório	Finalidade da Atividade	Entidade	Município	Demandante	Situação
561	7973	Denúncia - Transferência por Insatisfação (Qualidade de Serviço e Estrutural)	Clínica De Doenças Renais Ltda.	Goiânia	Prestador de Serviços de Saúde	Encerradas
562	7974	Pagamento Administrativo de Procedimento Hospitalar/Ambulatorial	Associação De Combate Ao Câncer De Goiás	Goiânia	Prestador de Serviços de Saúde	Encerradas
563	7975	Alteração de Dados no Sistema de Cadastro Nacional de Estabelecimentos de Saúde - CNES	Centro Tecnológico De Análises E Pesquisas Clinicas Ltda.	Goiânia	Prestador de Serviços de Saúde	Encerradas
564	7976	Pagamento de Incentivo Cirurgias Ortopédicas	Hospital Santa Lucia Ltda.	Goiânia	Prestador de Serviços de Saúde	Em andamento
565	7977	Verificar fluxos de autorização de Internação	CROF	Goiânia	Prestador de Serviços de Saúde	Em andamento
566	7979	Pagamento Administrativo de Diárias de UTI	Mat. E Hospital São Judas Tadeu	Goiânia	Prestador de Serviços de Saúde	Encerradas
567	7980	Pagamento Administrativo de Diárias de UTI	Mat. E Hospital São Judas Tadeu	Goiânia	Prestador de Serviços de Saúde	Encerradas
568	7981	Pagamento Administrativo de Diárias de UTI	Mat. E Hospital São Judas Tadeu	Goiânia	Prestador de Serviços de Saúde	Encerradas
569	7982	Pagamento Administrativo de Diárias de UTI	Mat. E Hospital São Judas Tadeu	Goiânia	Prestador de Serviços de Saúde	Encerradas
570	7983	Pagamento de Incentivo Cirurgias Ortopédicas	CRER	Goiânia	Prestador de Serviços de Saúde	Em andamento
571	7984	Pagamento de Incentivo Cirurgias Ortopédicas	CRER	Goiânia	Prestador de Serviços de Saúde	Em andamento
572	7985	Pagamento administrativo de Procedimentos de APAC	Associação De Combate Ao Câncer De Goiás	Goiânia	Prestador de Serviços de Saúde	Encerradas
573	7986	Pagamento administrativo de Procedimentos de APAC	Associação De Combate Ao Câncer De Goiás	Goiânia	Prestador de Serviços de Saúde	Encerradas
574	7987	Pagamento Administrativo de Nutrição Parenteral	Hospital E Maternidade Santa Barbara	Goiânia	Prestador de Serviços de Saúde	Encerradas
575	7990	Pagamento de Incentivo de Diárias em Leitos de Retaguarda	Gastro Salustiano Hospital Ltda. Epp	Goiânia	Prestador de Serviços de Saúde	Em andamento
576	7991	Pagamento de Incentivo de Diárias em Leitos de Retaguarda	Gastro Salustiano Hospital Ltda. Epp	Goiânia	Prestador de Serviços de Saúde	Em andamento
577	7992	Pagamento de Incentivo de Diárias em Leitos de Retaguarda	Gastro Salustiano Hospital Ltda. Epp	Goiânia	Prestador de Serviços de Saúde	Em andamento
578	7993	Pagamento de Incentivo de Diárias de UTI	Gastro Salustiano Hospital Ltda. Epp	Goiânia	Prestador de Serviços de Saúde	Em andamento
579	7994	Credenciamento para Prestação de Serviços ao SUS	Clínica Radiológica Oral Ltda.	Goiânia	Prestador de Serviços de Saúde	Encerradas
580	7995	Pagamento de Incentivo de Complementação - Diárias de UTI	Pronto Socorro Para Queimaduras Ltda.	Goiânia	Prestador de Serviços de Saúde	Em andamento
581	7996	Habilitação de Serviços de Média ou Alta Complexidade	Hospital De Urgências Gov. Otavio Lage De Siqueira Hugol - SES Goiânia	Goiânia	Prestador de Serviços de Saúde	Encerradas
582	7998	Pagamento Complementar de Epilepsia	Instituto De Neurologia De Goiânia Ltda.	Goiânia	Prestador de Serviços de Saúde	Encerradas

SEQ	Nº Relatório	Finalidade da Atividade	Entidade	Município	Demandante	Situação
583	7999	Pagamento Complementar de Epilepsia	Instituto De Neurologia De Goiânia Ltda.	Goiânia	Prestador de Serviços de Saúde	Encerradas
584	8000	Pagamento de Incentivo de Diárias de UTI	Hospital E Maternidade Santa Barbara	Goiânia	Prestador de Serviços de Saúde	Em andamento
585	8001	Pagamento de Incentivo de Diárias de UTI	Hospital E Maternidade Santa Barbara	Goiânia	Prestador de Serviços de Saúde	Em andamento
586	8002	Pagamento de Incentivo de Diárias de UTI	Hospital E Maternidade Santa Barbara	Goiânia	Prestador de Serviços de Saúde	Em andamento
587	8004	Credenciamento para Prestação de Serviços ao SUS	Unidade De Monitoramento Externo Da Qualidade UMEQ - UFG	Goiânia	Prestador de Serviços de Saúde	Encerradas
588	8005	Pagamento adm. de Procedimentos: Coleta de Sangue p/ Transusão	Associação De Combate Ao Câncer De Goiás	Goiânia	Prestador de Serviços de Saúde	Encerradas
589	8007	Alteração de Ficha de Programação Orçamentária - FPO	Hospital Geral De Goiânia Dr Alberto Rassi	Goiânia	Prestador de Serviços de Saúde	Programadas
590	8008	Pagamento Admin. de Diárias de UTI: Acima da Capacidade Instalada	Hospital E Maternidade Municipal Celia Câmara - SMS Goiânia	Goiânia	Prestador de Serviços de Saúde	Em andamento
591	8009	Alteração do Quantitativo de Leitos no CNES	Hospital De Urgências Gov. Otavio Lage De Siqueira Hugol - SES Goiânia	Goiânia	Prestador de Serviços de Saúde	Programadas
592	8011	Pagamento de Incentivo de Diárias em Leitos de Retaguarda	Santa Casa De Misericórdia De Goiânia	Goiânia	Prestador de Serviços de Saúde	Em andamento
593	8012	Pagamento de Incentivo de Diárias em Leitos de Retaguarda	Santa Casa De Misericórdia De Goiânia	Goiânia	Prestador de Serviços de Saúde	Em andamento
594	8013	Pagamento de Incentivo de Diárias em Leitos de Retaguarda	Santa Casa De Misericórdia De Goiânia	Goiânia	Prestador de Serviços de Saúde	Em andamento
595	8014	Pagamento de Incentivo de Diárias de UTI	Hospital Da Criança	Goiânia	Prestador de Serviços de Saúde	Em andamento
596	8015	Pagamento de Incentivo de Diárias de UTI	Clínica Infantil De Campinas Ltda.	Goiânia	Prestador de Serviços de Saúde	Em andamento
597	8016	Pagamento de Incentivo de Diárias de UTI	Santa Casa De Misericórdia De Goiânia	Goiânia	Prestador de Serviços de Saúde	Em andamento
598	8017	Pagamento de Incentivo de Diárias de UTI	Santa Casa De Misericórdia De Goiânia	Goiânia	Prestador de Serviços de Saúde	Em andamento
599	8018	Pagamento de Incentivo de Diárias de UTI	Hospital Santa Rosa	Goiânia	Prestador de Serviços de Saúde	Em andamento
600	8019	Pagamento de Incentivo Cirurgias Ortopédicas	CRER	Goiânia	Prestador de Serviços de Saúde	Em andamento
601	8020	Pagamento de Incentivo Cirurgias Ortopédicas	Hospital Ortopédico De Goiânia Geraldo Pedra	Goiânia	Prestador de Serviços de Saúde	Em andamento
602	8021	Pagamento de Incentivo Cirurgias Ortopédicas	Mat. E Hospital São Judas Tadeu	Goiânia	Prestador de Serviços de Saúde	Em andamento

SEQ	Nº Relatório	Finalidade da Atividade	Entidade	Município	Demandante	Situação
603	8022	Pagamento de Incentivo Cirurgias Ortopédicas	Hospital Santa Lucia Ltda.	Goiânia	Prestador de Serviços de Saúde	Em andamento
604	8023	Pagamento de Incentivo Cirurgias Ortopédicas	Hospital Coração De Jesus Ltda.	Goiânia	Prestador de Serviços de Saúde	Em andamento
605	8024	Pagamento de Incentivo Cirurgias Ortopédicas	Hospital Coração De Jesus Ltda.	Goiânia	Prestador de Serviços de Saúde	Em andamento
606	8025	Pagamento de Incentivo Cirurgias Ortopédicas	Hospital Coração De Jesus Ltda.	Goiânia	Prestador de Serviços de Saúde	Em andamento
607	8026	Pagamento de Incentivo de Diárias em Leitos de Retaguarda	Hospital Santa Rosa	Goiânia	Prestador de Serviços de Saúde	Em andamento
608	8027	Pagamento de Incentivo de Diárias em Leitos de Retaguarda	Hospital Santa Rosa	Goiânia	Prestador de Serviços de Saúde	Em andamento
609	8028	Pagamento de Incentivo de Diárias em Leitos de Retaguarda	Hospital Ruy Azeredo - Hospital Monte Sinai Ltda. Epp	Goiânia	Prestador de Serviços de Saúde	Encerradas
610	8031	Pagamento de Incentivo de Diárias de UTI (Rede Cegonha)	Mat. E Hospital São Judas Tadeu	Goiânia	Prestador de Serviços de Saúde	Em andamento
611	8034	Pagamento Administrativo de Diárias de UTI - Leitos de COVID 19	Gastro Salustiano Hospital Ltda. Epp	Goiânia	Prestador de Serviços de Saúde	Em andamento
612	8035	Pagamento Administrativo de Diárias de UTI - Leitos de COVID 19	Hospital Renaissance Ltda.	Goiânia	Prestador de Serviços de Saúde	Em andamento
613	8036	Pagamento de Incentivo Cirurgias Ortopédicas	Hospital Coração De Jesus Ltda.	Goiânia	Prestador de Serviços de Saúde	Encerradas
614	8037	Prestação de Contas (Convênio): Internação com apresentação manual	Instituto Goiano De Pediatria Ltda.	Goiânia	Prestador de Serviços de Saúde	Encerradas
615	8038	Prestação de Contas (Convênio): Internação com apresentação manual	Instituto Goiano De Pediatria Ltda.	Goiânia	Prestador de Serviços de Saúde	Em andamento
616	8039	Pagamento Complementar de Epilepsia	Instituto De Neurologia De Goiânia Ltda.	Goiânia	Prestador de Serviços de Saúde	Encerradas
617	8040	Pagamento de Incentivo de Complementação de Diárias de UTI	Pronto Socorro Para Queimaduras Ltda.	Goiânia	Prestador de Serviços de Saúde	Em andamento
618	8041	Alteração de Dados no Sistema de Cadastro Nacional de Estabelecimentos de Saúde - CNES	Associação De Combate Ao Câncer De Goiás	Goiânia	Prestador de Serviços de Saúde	Encerradas
619	8042	Alteração de Dados no CNES: Inclusão de Equipamento	Associação Dos Deficientes Físicos Do Estado De Goiás	Goiânia	Prestador de Serviços de Saúde	Encerradas
620	8043	Pagamento Administrativo de Serviços Anestésicos	COOPANEST - GO	Goiânia	Prestador de Serviços de Saúde	Em andamento
621	8044	Pagamento Administrativo de Diárias de UTI acima da Capacidade Instalada	Mat. E Hospital São Judas Tadeu	Goiânia	Prestador de Serviços de Saúde	Encerradas
622	8045	Pagamento Administrativo de Diárias de UTI acima da Capacidade Instalada	Mat. E Hospital São Judas Tadeu	Goiânia	Prestador de Serviços de Saúde	Em andamento
623	8047	Pagamento administrativo de Procedimentos Média ou Alta Complexidade: OPME	Santa Casa De Misericórdia De Goiânia	Goiânia	Prestador de Serviços de Saúde	Encerradas
624	8048	Pagamento Administrativo de Serviços Anestésicos	COOPANEST - GO	Goiânia	Prestador de Serviços de Saúde	Em andamento

SEQ	Nº Relatório	Finalidade da Atividade	Entidade	Município	Demandante	Situação
625	8050	Pagamento Administrativo de Nutrição Parenteral	Clínica Infantil De Campinas Ltda.	Goiânia	Prestador de Serviços de Saúde	Encerradas
626	8051	Pagamento Administrativo de Nutrição Parenteral	Clínica Infantil De Campinas Ltda.	Goiânia	Prestador de Serviços de Saúde	Encerradas
627	8052	Pagamento Administrativo de Serviços Anestésicos	COOPANEST - GO	Goiânia	Prestador de Serviços de Saúde	Programadas
628	8053	Alteração de Dados no CNES: Inclusão de Prestador	Hospital Ortopédico De Goiânia Geraldo Pedra	Goiânia	Prestador de Serviços de Saúde	Em andamento
629	8054	Credenciamento para Prestação de Serviços ao SUS	Di Cor Diagnósticos E Consultoria Em Cardiologia S S Ltda.	Goiânia	Prestador de Serviços de Saúde	Em andamento
630	8056	Pagamento de Incentivo Cirurgias Ortopédicas	Hospital Ortopédico De Goiânia Geraldo Pedra	Goiânia	Prestador de Serviços de Saúde	Em andamento
631	8057	Pagamento de Incentivo de Diárias de UTI	CRER	Goiânia	Prestador de Serviços de Saúde	Em andamento
632	8058	Credenciamento para Prestação de Serviços ao SUS	Gastro Salustiano Hospital Ltda. Epp	Goiânia	Prestador de Serviços de Saúde	Em andamento
633	8059	Pagamento de Incentivo de Diárias de UTI	Instituto Goiano De Pediatria Ltda.	Goiânia	Prestador de Serviços de Saúde	Em andamento
634	8060	Pagamento de Incentivo de Diárias de UTI	Instituto Goiano De Pediatria Ltda.	Goiânia	Prestador de Serviços de Saúde	Em andamento
635	8061	Pagamento de Incentivo de Diárias de UTI	Instituto Goiano De Pediatria Ltda.	Goiânia	Prestador de Serviços de Saúde	Em andamento
636	8062	Pagamento de Incentivo de Diárias de UTI	Hospital E Maternidade São Marcos Ltda.	Goiânia	Prestador de Serviços de Saúde	Em andamento
637	8063	Pagamento de Incentivo de Diárias de UTI	Clínica Infantil De Campinas Ltda.	Goiânia	Prestador de Serviços de Saúde	Em andamento
638	8064	Pagamento de Incentivo de Diárias de UTI	Clínica Infantil De Campinas Ltda.	Goiânia	Prestador de Serviços de Saúde	Em andamento
639	8065	Pagamento de Incentivo de Diárias de UTI	Hospital E Maternidade São Marcos Ltda.	Goiânia	Prestador de Serviços de Saúde	Em andamento
640	8067	Pagamento de Incentivo de Diárias de UTI	Instituto Goiano De Pediatria Ltda.	Goiânia	Prestador de Serviços de Saúde	Encerradas
641	8068	Pagamento de Incentivo Cirurgias Ortopédicas	Mat. E Hospital São Judas Tadeu	Goiânia	Prestador de Serviços de Saúde	Em andamento
642	8069	Pagamento de Incentivo Cirurgias Ortopédicas	CRER	Goiânia	Prestador de Serviços de Saúde	Em andamento
643	8070	Pagamento de Incentivo Cirurgias Ortopédicas	Hospital Santa Lucia Ltda.	Goiânia	Prestador de Serviços de Saúde	Em andamento
644	8071	Pagamento de Incentivo Cirurgias Ortopédicas	Hospital Santa Lucia Ltda.	Goiânia	Prestador de Serviços de Saúde	Em andamento
645	8072	Pagamento administrativo de Procedimentos de OPME: Cardio	Santa Casa De Misericórdia De Goiânia	Goiânia	Prestador de Serviços de Saúde	Em andamento
646	8073	Pagamento administrativo de Procedimentos de OPME: Cardio	Santa Casa De Misericórdia De Goiânia	Goiânia	Prestador de Serviços de Saúde	Em andamento

SEQ	Nº Relatório	Finalidade da Atividade	Entidade	Município	Demandante	Situação
647	8074	Alteração de Ficha de Programação Orçamentária ç FPO	Santa Casa De Misericórdia De Goiânia	Goiânia	Prestador de Serviços de Saúde	Em andamento
648	8075	Alteração de Ficha de Programação Orçamentária ç FPO	Central De Odontologia Sebastiao Alves Ribeiro - Fundo Especial De Saúde FUNESA	Goiânia	Prestador de Serviços de Saúde	Em andamento
649	8076	Solicitação de desbloqueio de AIHs	Associação De Combate Ao Câncer De Goiás	Goiânia	Prestador de Serviços de Saúde	Programadas
650	8077	Pagamento Administrativo de Serviços Anestésicos	COOPANEST - GO	Goiânia	Prestador de Serviços de Saúde	Em andamento
651	8078	Pagamento Administrativo de Serviços Anestésicos	COOPANEST - GO	Goiânia	Prestador de Serviços de Saúde	Encerradas
652	8079	Pagamento Administrativo de Serviços Anestésicos	COOPANEST - GO	Goiânia	Prestador de Serviços de Saúde	Em andamento
653	8080	Pagamento Administrativo de AIHs	Hospital E Maternidade São Marcos Ltda.	Goiânia	Prestador de Serviços de Saúde	Em andamento
654	8081	Pagamento Administrativo de Diárias de UTI acima da Capacidade Instalada	Hospital E Maternidade São Marcos Ltda.	Goiânia	Prestador de Serviços de Saúde	Em andamento
655	8082	Pagamento Administrativo de Nutrição Parenteral	Hospital E Maternidade São Marcos Ltda.	Goiânia	Prestador de Serviços de Saúde	Em andamento
656	8083	Pagamento Administrativo de Nutrição Parenteral	Hospital E Maternidade São Marcos Ltda.	Goiânia	Prestador de Serviços de Saúde	Em andamento
657	8084	Pagamento Administrativo de Nutrição Enteral	Hospital Goiânia Leste	Goiânia	Prestador de Serviços de Saúde	Em andamento
658	8085	Pagamento Administrativo de Nutrição Enteral	Hospital Goiânia Leste	Goiânia	Prestador de Serviços de Saúde	Em andamento
659	8086	Pagamento Administrativo de Nutrição Enteral	Hospital E Maternidade São Marcos Ltda.	Goiânia	Prestador de Serviços de Saúde	Em andamento
660	8087	Pagamento Administrativo de Diárias de UTI acima da Capacidade Instalada	Hospital E Maternidade São Marcos Ltda.	Goiânia	Prestador de Serviços de Saúde	Em andamento
661	8088	Pagamento Administrativo de Nutrição Enteral	Hospital E Maternidade São Marcos Ltda.	Goiânia	Prestador de Serviços de Saúde	Em andamento
662	8089	Pagamento Administrativo de Diárias de UTI acima da Capacidade Instalada	Hospital E Maternidade São Marcos Ltda.	Goiânia	Prestador de Serviços de Saúde	Em andamento
663	8090	Verificar fluxos de encaminhamento de procedimentos.	Fundação Banco De Olhos De Goiás	Goiânia	Setores Internos da SMS	Em andamento
664	8091	Credenciamento para Prestação de Serviços ao SUS	Centro De Hemoterapia De Goiânia Sa	Goiânia	Prestador de Serviços de Saúde	Em andamento