



Prefeitura de Goiânia
Secretaria Municipal de Saúde

RELATÓRIO DETALHADO DO QUADRIMESTRE ANTERIOR
SEGUNDO QUADRIMESTRE
JANEIRO A AGOSTO DE 2023

GOIÂNIA - GO

Outubro

2023

Prefeitura de Goiânia

Prefeito

Rogério Cruz

Secretário de Saúde

Wilson Modesto Pollara

Secretário Executivo

Quesede Ayres Henrique

Chefia de Gabinete

Luiz Geraldo de Almeida Mello

Diretoria Administrativa

Marcondes Batista Rodrigues

Conselho Municipal de Saúde – Biênio 2023-2025 (Mesa Diretora)

Presidenta: Sônia Maria Ribeiro dos Santos

Vice-presidente: Celidalva Sousa Bittencourt

1ª Secretária: Maria de Fátima Veloso Cunha

2ª Secretária: Acácia Cristina Marcondes de Almeida Spirandelli

Consolidação e Elaboração do Texto Final

Diretoria de Políticas Públicas de Saúde

Letícia Maria Isaac Carneiro

Equipe

Aléxia Nunes Batista

Ana Lúcia Alves Carneiro da Silva

Bárbara Mariotto Bordin

Cheila Marina de Lima

Eilon Lopes da Silva

Letícia Maria Isaac Carneiro

Sérgio Nório Nakamura

Lista de Siglas

AIH	Autorização de Internação Hospitalar
APAC	Autorização de procedimentos ambulatoriais de alta complexidade/custo
APS	Atenção Primária à Saúde
CAIS	Centro de Atenção Integral à Saúde
CAPS	Centro de Atenção Psicossocial
CBO	Classificação Brasileira de Ocupações
CIAMS	Centro Integrado de Assistência Médico Sanitária
CIB	Comissão Intergestores Bipartite
CID 10	Classificação Estatística Internacional de Doenças e Problemas Relacionados com a Saúde
CIEVS	Centro de Informações Estratégicas em Vigilância em Saúde
CIT	Comissão Intergestores Tripartite
CMS	Centro Municipal de Vacinação
CNES	Cadastro Nacional de Estabelecimentos de Saúde
CRDT	Centro de Referência em Diagnóstico e Terapêutica
CTA	Centro de Testagem e Aconselhamento
DN	Declaração de Nascimento
DGMP	DigiSUS Gestor Módulo Planejamento
DNCI	Doenças de Notificação Compulsória Imediata
DO	Declaração de óbito
DOM	Diário Oficial do Município
eAP	Equipe de Atenção Primária
eSF	Equipe de Saúde da Família
e-Gestor AB	e-Gestor Atenção Básica
EPS	Educação Permanente em Saúde
FPO	Programação Físico-orçamentária
GAEPS	Grupo de Articulação de Educação Permanente em Saúde
GAL	Sistema Gerenciador de Ambiente Laboratorial
GM	Gabinete do Ministro
Hab	Habitante
HIV	Vírus da Imunodeficiência Humana
IAM	Infarto Agudo do Miocárdio
IBGE	Instituto Brasileiro de Geografia e Estatística
LACEN GO	Laboratório de Saúde Pública Dr. Giovanni Cysneiros
LC	Lei Complementar
LIRAA	Levantamento Rápido de Índices para Aedes aegypti
MAC	Média e Alta Complexidades
MP	Ministério Público
MS	Ministério da Saúde
NEPS	Núcleo de Educação Permanente em Saúde
NV	Nascidos Vivos
PAS	Programação Anual de Saúde
PES	Plano Estadual de Saúde
PEP	Profilaxia Pós-Exposição ao Risco de Infecção pelo HIV
PICS	Práticas Integrativas e Complementares em Saúde
PMEPS	Política Municipal de Educação Permanente em Saúde
PMPS	Política Municipal de Promoção da Saúde
PMS	Plano Municipal de Saúde
PNI	Programa Nacional de Imunização
RAI	Registro de Atendimento Integrado

RAG	Relatório Anual de Gestão
RAPS	Rede de Atenção Psicossocial para as pessoas com sofrimento ou transtorno mental e com necessidades decorrentes do uso de crack, álcool e outras drogas
RAS	Redes de Atenção à Saúde
RDQA	Relatório Detalhado Quadrimestral Acumulado
RREO	Relatório Resumido da Execução Orçamentária
SAD	Serviço de Atendimento Domiciliar
SAMU	Serviço de Atendimento Móvel de Urgência
SARS	síndrome respiratória aguda grave
SEI	Sistema Eletrônico de Informações
SEMAD	Secretaria Municipal de Administração
SES GO	Secretaria de Saúde do Estado de Goiás
SIA SUS	Sistema de informações ambulatoriais do SUS
SISAB	Sistema de informação de atenção básica
SIGTAP	Sistema de Gerenciamento da Tabela de Procedimentos, Medicamentos e OPM do SUS
SIH SUS	Sistema de Informações Hospitalares do SUS
SIM	Sistema de Informações de Mortalidade
SINAN	Sistema de Informação de Agravos de Notificação
SINASC	Sistema de Informações sobre Nascidos Vivos
SIOPS	Sistema de informações sobre orçamentos públicos em saúde
SISAGUA	Sistema de Informação de Vigilância da Qualidade da Água para Consumo Humano
SISAUD	Sistema Nacional de Auditoria
SISCAN	Sistema de Informação do Câncer
SISFAD	Sistema de Informação da Febre Amarela e Dengue
SISPNCD	Sistema do Programa Nacional de Controle da Dengue
SIVEP Gripe	Sistema de Informação da Vigilância Epidemiológica da Gripe
SMS	Secretaria Municipal de Saúde
SNA	Sistema Nacional de Auditoria
SNVS	Sistema Nacional de Vigilância Sanitária
SMM	Secretaria Municipal de Mobilidade
SRAG	Síndrome Respiratória Aguda Grave
SUS	Sistema Único de Saúde
TABWIN	Programa Tab. para Windows
UBV	Ultra Baixo Volume
UFG	Universidade Federal de Goiás
UPA	Unidade de Pronto Atendimento
USA	Unidade de Suporte Avançado
USB	Unidade de Suporte Básico
UTI	Unidade de Terapia Intensiva
UTIN	Unidade de Cuidado Intermediário Neonatal
Var.	Varição
VISA	Vigilância Sanitária

Lista de Figuras

Figura 1 - Organograma da Secretaria Municipal de Saúde, Goiânia - GO, 2021.	29
Figura 2 - Distribuição do Tipo de Unidade de Saúde por Tipo de Complexidade, Goiânia - GO, 2021.....	30
Figura 3 -Distribuição das unidades de saúde por Distritos Sanitários, Goiânia - GO, 2021.....	33

Lista de Tabelas

Tabela 1 – Distribuição de área e estimativa de população e densidade populacional dos municípios da Regional de Saúde Central para o ano de 2022.....	10
Tabela 2 - Número de nascidos vivos em Goiânia, segundo sexo, 2º Quadrimestre (janeiro a agosto) de 2018 a 2023*.....	14
Tabela 3 - N.º de nascidos vivos de mães residentes em Goiânia, segundo faixa etária da mãe, SMS Goiânia, 2º Quadrimestre, (janeiro a agosto) 2018 a 2023*.....	15
Tabela 4 - Número e percentual de Nascidos Vivos de mães residentes em Goiânia, segundo número de consultas de pré-natal, SMS Goiânia, 2º Quadrimestre, (janeiro a agosto) 2018 a 2023*.....	16
Tabela 5 - Número de nascidos vivos de mães residentes em Goiânia, segundo tipo de parto, SMS Goiânia, 2º Quadrimestre (janeiro a agosto), 2018 – 2023*.....	17
Tabela 6 - Frequência de internação pelo SUS de residentes em Goiânia, segundo capítulo da CID 10, 2º Quadrimestre (janeiro a julho) de 2018 a 2023*.....	19
Tabela 7 - Número de óbitos de residentes em Goiânia, segundo capítulo da CID 10, 2º Quadrimestre (janeiro a agosto) de 2018 a 2023*.....	21
Tabela 8 - Quantidade apresentada de procedimentos ambulatoriais, por Grupo de Procedimentos e Complexidade – Atenção Básica, sob gestão municipal, realizados pelo SUS em Goiânia, Segundo Quadrimestre* (janeiro a agosto) de 2023*.....	22
Tabela 9 - Quantidade e valores faturados apresentadas dos procedimentos ambulatoriais e hospitalar por grupo de procedimentos e caráter de atendimento - urgência, Goiânia, sob gestão municipal, SMS – Segundo Quadrimestre* (janeiro a agosto), 2023*.....	23
Tabela 10 - Quantidade e valores faturados apresentadas de procedimentos ambulatoriais e frequência hospitalar, por forma de organização psicossocial, realizados pelo SUS em Goiânia, sob gestão municipal, SMS – Segundo Quadrimestre* (janeiro a agosto) de 2023*.....	23
Tabela 11 - Quantidade e valores faturados apresentadas de procedimentos ambulatoriais e hospitalar, segundo complexidade do procedimento média e alta complexidade, Goiânia, sob gestão municipal, Segundo Quadrimestre* (janeiro a agosto) de 2023*.....	24
Tabela 12 - Quantidade apresentada de procedimentos ambulatoriais, segundo forma de financiamento vigilância em saúde, SUS em Goiânia, sob gestão municipal, SMS – Segundo Quadrimestre* (janeiro a agosto) de 2023*.....	24
Tabela 13 - Quantitativo de estabelecimentos cadastrados no CNES, segundo tipo de estabelecimento e gestão, Goiânia, competência agosto de 2023.....	25
Tabela 14 - Rede física de estabelecimentos de saúde por natureza jurídica, SMS Goiânia, competência agosto de 2023.....	26
Tabela 15 - Classificação por tipo e subtipo dos pontos de atenção da rede de saúde, Goiânia, Segundo Quadrimestre de 2023*.....	32
Tabela 16 - Distribuição dos postos de trabalho ocupados, por ocupação e forma de contratação, Goiânia, agosto de 2023.....	35

Tabela 17 - Postos de trabalho ocupados, por Contrato Temporário e Cargos em Comissão, SMS Goiânia agosto de 2023.....	36
Tabela 18 – Número de auditorias por finalidade, SMS Goiânia, Segundo Quadrimestre, janeiro a agosto de 2023*.....	39
Tabela 19 – Número de auditorias realizadas por estabelecimento de saúde, SMS Goiânia, Segundo Quadrimestre, janeiro a agosto de 2023*.....	40
Tabela 20 - Número de auditorias realizadas segundo classificação por demandante, SMS Goiânia, Segundo Quadrimestre*. janeiro a agosto de 2023*.....	41
Tabela 21 – Produtos e Realizações de janeiro a agosto de 2023 da SMS de Goiânia.....	47

Sumário

Lista de Siglas	2
Lista de Figuras	4
Lista de Tabelas	5
Apresentação	9
Identificação	10
Informações Territoriais.....	10
Região de Saúde.....	10
Secretaria de Saúde	11
Informações da Gestão.....	11
Fundo de Saúde.....	11
Plano Municipal de Saúde.....	11
Conselho de Saúde.....	11
Introdução	12
1. Dados Demográficos	14
1.1. População	14
1.2. Nascidos Vivos.....	14
2. Dados de Morbimortalidade	18
2.1. Causas de Internação	18
2.2. Causas de Mortalidade.....	20
3. Dados de Produção de Serviços no SUS	22
3.1. Atenção Básica	22
3.2. Urgência e Emergência por Grupo de Procedimentos.....	22
3.3. Atenção Psicossocial	23
3.4. Atenção Ambulatorial Especializada e Hospitalar	23
3.5. Vigilância em Saúde.....	24
4. Rede Física Prestadora de Serviços ao SUS	25
4.1. Tipo de Estabelecimento e Gestão.....	25
4.2. Natureza Jurídica	26
5. Rede Municipal de Saúde	27

5.1. Gestão Pública de Saúde	27
5.2. Pontos de Atenção à Saúde	28
6. Profissionais de Saúde Trabalhando no SUS.....	35
7. Programação Anual de Saúde.....	37
8. Auditorias	39
9. Execução Orçamentária e Financeira	42
10. Políticas Municipais de Saúde.....	44
10.1. Política Municipal de Educação Permanente.....	44
10.2. Política Municipal de Promoção de Saúde	44
10.3. Política Municipal de Promoção e Atenção ao Desenvolvimento Infantil Saudável, Promoção da Saúde Mental e Prevenção de Violências de Goiânia.	45
11. Ações das Áreas.....	47
Análises e Considerações Gerais	52
ANEXO I – Resultados da Programação Anual de Saúde Segundo Quadrimestre de 2023.	54
ANEXO II - Auditorias Realizadas pela SMS de Goiânia de janeiro a agosto de 2023.....	183
ANEXO III - Relatório Resumido da Execução Orçamentária (RREO).....	208

Apresentação

A Secretaria Municipal de Saúde de Goiânia (SMS de Goiânia) apresenta o 2º Relatório Detalhado do Quadrimestre Anterior de 2023 relativo às ações e serviços públicos de saúde, referente ao período de janeiro a agosto de 2023.

Este relatório, em conformidade com a Portaria de Consolidação GM/MS nº 1, de 28 de setembro de 2017, é o instrumento de monitoramento e acompanhamento da execução da Programação Anual de Saúde de 2023 (PAS 2023), no qual é demonstrada a execução das metas e dos recursos orçamentários e financeiros a cada quadrimestre, e deve ser apresentado pelo gestor do Sistema Único de Saúde (SUS), no prazo estabelecido pela legislação vigente, em audiência pública na Casa Legislativa do respectivo ente da Federação, neste caso, na Câmara Municipal de Goiânia, conforme § 5º do artigo 36 da Lei Complementar nº 141, de 13 de janeiro de 2012. Este artigo estabelece que o gestor do Sistema Único de Saúde (SUS), em cada ente da federação, deve elaborar relatórios detalhados dos quadrimestres do ano, sendo eles, primeiro referente aos meses de janeiro a abril, segundo de maio a agosto e o terceiro de setembro a dezembro, de forma cumulativa.

Em conformidade com a Portaria GM/MS nº 750, de 29 de abril de 2019, a elaboração do Relatório Detalhado do Quadrimestre Anterior e envio do Relatório ao Conselho Municipal de Saúde (CMS) é realizada por meio do sistema DigiSUS Gestor - Módulo de Planejamento e algumas tabelas apresentadas neste Relatório são extraídas diretamente por esse sistema. O DigiSUS Gestor - Módulo de Planejamento é a ferramenta implantada pelo Ministério da Saúde para elaboração dos relatórios de gestão, registro das informações do Plano de Saúde e da Programação Anual de Saúde.

Ressalta-se que algumas informações contidas neste documento são parciais e sujeitas à atualização, tendo em vista que nem todos os dados de produção e indicadores estão disponíveis no fechamento deste Relatório e, ainda, diversos dados apresentados advêm de bases dos sistemas nacionais oficiais e, portanto, respeitam o período de fechamento nacional e dependem de registros das notificações nos sistemas, correções e análise dos casos.

Identificação

Informações Territoriais

UF: Goiás
Município: Goiânia
Área: 739,49 Km²
População censo 2022: 1.437.237 pessoas
Densidade Demográfica (2022): 1.970,72 hab./Km²
Fonte: IBGE/2023

Região de Saúde

Regional Central
Fonte: SES GO/2022.

Tabela 1 – Distribuição de área e estimativa de população e densidade populacional dos municípios da Regional de Saúde Central para o ano de 2023.

Região de Saúde Central	Área (Km²)	População (Hab.)	Densidade
Abadia de Goiás	146,46	19.128	130,60
Anicuns	961,61	18.503	19,24
Araçu	153,60	3.799	24,73
Avelinópolis	164,04	2.868	17,48
Brazabrantes	123,55	3.992	32,31
Campestre de Goiás	273,82	3.755	13,71
Caturaí	207,15	5.184	25,02
Damolândia	84,63	2.724	32,19
Goiânia	739,49	1.437.366	1.970,72
Goianira	200,40	71.916	358,86
Guapó	517,00	19.545	37,80
Inhumas	613,35	52.204	85,11
Itaguari	135,53	4.963	36,62
Itaçu	383,68	7.736	20,16
Jesúpolis	120,92	2.123	17,56
Nazário	300,09	8.189	27,29
Nerópolis	204,22	31.932	156,36
Nova Veneza	123,38	9.481	76,85
Ouro Verde de Goiás	209,68	4.057	19,35
Petrolina de Goiás	540,45	9.573	17,71
Santa Bárbara de Goiás	139,60	6.149	44,05
Santa Rosa de Goiás	170,97	2.820	16,49
Santo Antônio de Goiás	132,80	7.386	55,62
São Francisco de Goiás	339,37	6.378	18,79
Taquaral de Goiás	201,39	4.026	19,99
Trindade	713,28	142.431	199,68

Fonte: IBGE/2023.

Secretaria de Saúde

Razão Social da Secretaria de Saúde: Secretaria Municipal de Saúde de Goiânia
Número CNES: 6449409
CNPJ: 25141524/0001-23
Endereço: Avenida do Cerrado, 999, Park Lozandes.
CEP: 74.884-900
Telefone: 3524-1500
Fax: 3524-1509
E-mail: dvex@sms.goiania.go.gov.br
Site da Secretaria: www.saude.goiania.go.gov.br
Fonte: SMS Goiânia/2023

Informações da Gestão

Prefeito: Rogério Cruz
Secretário de Saúde: Wilson Modesto Pollara
Data da Posse: 02/10/2023
E-mail secretaria: sms.goiania@gmail.com
Telefone: 6235241577
Fonte: SMS Goiânia/2023

Fundo de Saúde

Lei de Criação: Lei N.º 7047.
Data de criação: 30 de dezembro de 1991.
CNPJ: 37.623.352/0001-03 – Fundo de Saúde
Natureza Jurídica: Administração Pública
Nome do Gestor do Fundo: Bruno Viana Primo
Cargo do Gestor do Fundo: Diretoria Financeira e do Fundo Municipal de Saúde
Fonte: SMS Goiânia/2023

Plano Municipal de Saúde

Período do Plano de Saúde: 2022 a 2025
Status do Plano: aprovado
Fonte: SMS Goiânia/2023

Conselho de Saúde

Instrumento Legal de criação do Conselho de Saúde: Lei N.º 8088, 10/01/2002.
Endereço: Av. Independência, s / n Qd. B-1 Lt. 1 / 7 - St. Leste Vila Nova, Goiânia - GO, 74645-010
E-mail: conselhodesaudegoiania@gmail.com
Telefone: (62)3524-2661
Nome do Presidente: Sônia Maria Ribeiro Santos
Segmento: Usuária
Número de conselheiros por segmento: Usuários: 29 (16 titulares e 13 suplentes), Governo/Gestores/Prestadores: 12 (8 titulares e 4 suplentes) e Trabalhadores: 12 (8 titulares e 4 suplentes)
Fonte: Secretaria Executiva do Conselho Municipal de Saúde de Goiânia, 2023.

Introdução

O planejamento é uma função estratégica para a atuação resolutiva de uma Secretaria Municipal de Saúde no SUS e consubstancia-se nos seus instrumentos básicos: Plano Municipal de Saúde (PMS), Programação Anual de Saúde (PAS) e Relatório Anual de Gestão (RAG) e em instrumentos complementares, como por exemplo, o Relatório Detalhado do Quadrimestre Anterior (RDQA), que em conjunto com o RAG, possibilitam aplicar o processo de monitoramento e avaliação para as ações e atividades das áreas fins da SMS Goiânia, bem como, promover a retroalimentação e interligação para os próximos quadrimestres e contribuir para a PAS.

Conforme a Portaria de Consolidação Nº 1, de 28 de setembro de 2017, do Ministério da Saúde (MS), que estabelece as diretrizes para o processo de planejamento no âmbito do SUS, oriundo da Portaria GM/MS nº 2135/2013 e o artigo Nº 36, da Lei Complementar Nº 141, de 13 de janeiro de 2012, o RDQA é um instrumento de monitoramento e acompanhamento da execução do Plano Municipal de Saúde (PMS) e da Programação Anual de Saúde (PAS), e deve ser apresentado pelo gestor do SUS nos prazos limites definidos pela lei, em audiência pública na Casa Legislativa do respectivo ente da Federação.

Este relatório foi construído visando atender à estrutura proposta pelo Sistema DigiSUS Gestor Módulo Planejamento (DGMP), instituído pela Portaria GM/MS Nº 750, de 29 de abril de 2019 e que traz a obrigatoriedade da utilização do sistema pelos Estados, Municípios e Distrito Federal para elaboração dos relatórios quadrimestrais e anual de gestão no âmbito do SUS, a partir do ano de 2018. Estabelece no seu artigo nº 436 que alterou a Portaria de Consolidação GM/MS nº 1/2017 para instituir o DGMP:

"Art. 436. O DGMP deve ser obrigatoriamente utilizado pelos estados, Distrito Federal e municípios, para:

I - Registro de informações e documentos relativos:

- a) Ao Plano de Saúde;
- b) À Programação Anual de Saúde; e
- c) Às metas da Pactuação Interfederativa de Indicadores;

II - Elaboração de:

- a) Relatório Detalhado do Quadrimestre Anterior - RDQA; e
- b) Relatório Anual de Gestão - RAG; e

III - Envio ao Conselho de Saúde respectivo.

Conforme as Notas Técnicas Nº 1/2020 e Nº 2/2020, da Coordenação-Geral de Fortalecimento da Gestão dos Instrumentos de Planejamento do SUS, Departamento de Gestão Interfederativa e Participativa, Secretaria Executiva, do Ministério da Saúde

(CGFIP/DGIP/SE/MS) e apesar do DGMP ter sido disponibilizado para acesso dos estados, municípios e Distrito Federal no início de maio de 2019, a SMS de Goiânia também adota o Relatório em meio físico, seguindo o modelo padronizado pelo referido sistema.

Salienta-se que, tanto os resultados de produção dos serviços quanto os dos indicadores passíveis de apuração quadrimestral são preliminares e tal situação ocorre em virtude da forma de contabilização dos dados de produção, que são regidos pelo Sistema de Informações Ambulatoriais do SUS (SIA/SUS) e pelo Sistema de Informações Hospitalares do SUS (SIH/SUS). Esses sistemas registram a produção que pode sofrer alterações até quatro (4) meses após a data de realização dos procedimentos ambulatoriais e até seis (6) meses após a data da alta da internação. E os dados de investigação dos óbitos infantis e fetais, maternos e de mulheres em idade fértil que somente encerram-se com o fechamento anual da base de dados do Sistema de Informação de Mortalidade (SIM) nacional (após 18 meses do ano vigente), bem como as informações de Nascidos Vivos do Sistema de Informações sobre Nascidos Vivos (SINASC), entre especificidades de outros indicadores aqui analisados de janeiro a agosto de 2023.

As fontes de dados de produção ambulatorial e hospitalar foram extraídas do SIA e SIH (janeiro a agosto de 2023), respectivamente, disponibilizado pelo DATASUS/Tabwin. Os dados do SIM e SINASC foram obtidos da base da SMS Goiânia e as receitas e os gastos em ações e serviços públicos de saúde foram retirados do SIOPS (Sistema de Informações sobre Orçamentos Públicos em Saúde).

Para o processamento dos dados ambulatoriais e hospitalares, bem como para SIM e SINASC foram utilizados os softwares R e Excel.

Os dados referentes à produção processada dos estabelecimentos SUS, sob gestão municipal, são apresentados de acordo com a Complexidade dos Procedimentos, Caráter de Atendimento, Tipo de Financiamento e Valor Pago, em consonância com a Tabela SUS.

O monitoramento do Plano Municipal de Saúde 2022-2025 é apresentado neste relatório pelo capítulo que descreve a Programação Anual de Saúde 2023. São destacadas a situação das Políticas Municipais de Saúde e das ações desenvolvidas pelas diversas áreas da SMS Goiânia.

A Diretoria de Políticas Públicas de Saúde agradece a todos os colaboradores da Secretaria Municipal de Saúde de Goiânia (SMS Goiânia) que reuniram esforços para a construção deste instrumento de monitoramento e acompanhamento da execução do Plano Municipal de Saúde (PMS) e da Programação Anual de Saúde (PAS) 2023, que registra o trabalho, constituindo, além do cumprimento de metas e ações de saúde para 2023, memória institucional para esta Secretaria.

1. Dados Demográficos

Os dados demográficos por faixa etária e sexo não irão constar neste relatório, uma vez que ainda não foi disponibilizado a contagem do censo pelo IBGE.

1.1. População

Goiânia, é a sexta maior cidade do Brasil em tamanho, com 256,8 quilômetros quadrados de área urbana, a segunda cidade mais populosa do Centro-Oeste, sendo superada apenas por Brasília e o décimo município mais populoso do país em 2022, dados do censo do IBGE do mesmo ano, tem uma densidade demográfica de 1.970,72 habitantes por km² e uma média de 2,61 moradores por residência. A população para Goiânia (censo 2022) é de 1.437.237 habitantes.

1.2. Nascidos Vivos

Verifica-se a tendência de estabilização e diminuição dos nascimentos no 2º quadrimestre de 2019 (3,8%), 2020 (9,1%), 2021 (15,2%), 2022 (13,0%) e 2023 (12,7%) em relação a 2018, mesmo que preliminares, possivelmente reflexo da COVID-19, apesar do ligeiro aumento de 2023 em relação a 2022 (0,4%). Dos nascidos vivos de mães residentes em Goiânia no 2º Quadrimestre de 2023, 50,6% foram do sexo masculino, 49,4% feminino, sendo que ao longo dos últimos anos está havendo uma estabilidade com discretas alterações na distribuição dos sexos (TABELA 2).

A análise incluiu dados disponíveis no Sistema de Informações sobre Nascidos Vivos (SINASC)/DATASUS dos nascimentos por residência para o 2º Quadrimestre (janeiro a agosto) de 2018 a 2023, sendo que dos anos de 2022 e 2023 são preliminares.

Tabela 2 - Número de nascidos vivos em Goiânia, segundo sexo, 2º Quadrimestre (janeiro a agosto) de 2018 a 2023*

Ano	2018	2019	2020	2021	2022*	2023*
Masculino	7.483	7.246	6.786	6.336	6.551	6.471
Feminino	7.162	6.837	6.521	6.084	6.193	6.318
Ignorado	2	3	2	5	1	2
Total	14.647	14.086	13.309	12.425	12.745	12.791

Fonte: SINASC, 2023. *Dados preliminares.

Os dados do SINASC mostram que nos últimos anos houve um envelhecimento da estrutura etária das mulheres no momento do parto, com o aumento da proporção de mães com 30 anos ou mais de idade (TABELA 3).

Cabe destacar, no entanto, que nascimentos de mães com idades menores que 15 anos teve discreta redução entre o 2º quadrimestre de 2022 (14,6%) e 2023 (26,8%) em relação a 2018 e discreta estabilização nos outros anos. Mãe menores de 14 anos (**37** de 2018 a 2023) o foram em **consequência de estupro** e possivelmente entre 14 anos possa haver também, o que implica reforçar estudos mais aprofundados e fortalecimento nas ações por parte da Rede de Atenção, Proteção e Responsabilização às Mulheres em todas as faixas etárias em situação de violências. Em nenhuma situação pode ser banalizado estas situações.

Considerando a faixa etária da mãe pelo acumulado no período do 2º quadrimestre de 2018 a 2023 (dados preliminares) observa-se que 7,7% dos nascidos vivos foram de mulheres entre 15 e 19 anos, 40,4% entre 20 e 29 anos, 48,1% entre 30 a 39 anos e mais, 3,6% 40 anos e mais e o restante entre 12 e 14 anos.

Tabela 3 - N.º de nascidos vivos de mães residentes em Goiânia, segundo faixa etária da mãe, SMS Goiânia, 2º Quadrimestre, (janeiro a agosto) 2018 a 2023*.

Faixa etária da mãe	2º Quad. 2018	2º Quad. 2019	2º Quad. 2020	2º Quad. 2021	2º Quad. 2022*	2º Quad. 2023*
12	2	1	1	0	2	1
13	3	7	5	8	4	3
14	36	30	35	28	29	26
15 a 19	1.359	1.364	1.189	1.059	1.032	1.026
20 a 29	6.852	6.496	6.115	5.804	5.935	5.876
30 a 39	8.211	7.860	7.304	6.863	6.967	6.902
40 a 49	477	560	514	513	619	640
50 e mais	2	3	-	2	7	3
Total	14.645	14.085	13.309	12.424	12.745	12.791

Fonte: SINASC, 2023. *Dados preliminares.

O Ministério da Saúde recomenda que sejam realizadas, no mínimo seis consultas de pré-natal (uma no primeiro trimestre da gravidez, duas no segundo e três no terceiro), sendo ideal que a primeira consulta aconteça até a 12ª semana de gestação e que, até a 34ª semana, sejam realizadas consultas mensais. Entre a 34ª e 38ª semanas é indicado uma consulta a cada duas semanas e, a partir da 38ª semana, consultas semanais até o parto, que geralmente acontece na 40ª semana, mas pode ocorrer até 42 semanas. Reforça-se que o pré-natal deve começar assim que a mulher descobre que está grávida.

No 2º quadrimestre de 2023 (dados preliminares) 75,6% dos nascidos vivos de mães residentes em Goiânia, estas mães realizaram sete ou mais consultas de pré-natal, apresentando um discreto aumento em relação aos 2º quadrimestres anteriores; 17,2% entre 04 e 06 consultas, 5,5% entre 1 e 3 consultas e 1,5% não realizaram nenhuma consulta. Esses dados evidenciam melhoria generalizada do acesso ao pré-natal.

Em 2020, 2021 e 2022 um percentual discretamente maior fez de 1 a 3 consultas, possivelmente pela COVID-19, que também chama atenção para o fato do 2º quadrimestre de 2019 em diante reduz o percentual de mulheres que não fizeram nenhuma consulta, exceto 2021 e 2023. Estas duas situações instigam na SMS GOIÂNIA uma análise mais profunda de quais fatores estão levando a esta situação (TABELA 4).

Tabela 4 - Número e percentual de Nascidos Vivos de mães residentes em Goiânia, segundo número de consultas de pré-natal, SMS Goiânia, 2º Quadrimestre, (janeiro a agosto) 2018 a 2023*.

Consulta	2018		2019		2020		2021		2022*		2023*	
	N	%	N	%	N	%	N	%	N	%	N	%
Nenhuma	239	1,6	255	1,8	150	1,1	182	1,5	168	1,3	193	1,5
1-3 vezes	756	5,2	794	5,6	860	6,5	765	6,2	809	6,3	689	5,5
4-6 vezes	2.630	18,0	2.575	18,3	2.679	20,1	2.315	18,6	2.289	18,0	2.205	17,2
7 e +	10.889	74,3	10.226	72,6	9.382	70,5	9.012	72,5	9.452	74,2	9.674	75,6
Ignorado	133	0,9	236	1,7	238	1,8	151	1,2	27	0,2	30	0,2
Total	14.647	100,0	14.086	100,0	13.309	100,0	12.425	100,0	12.745	100,0	12.791	100,0

Fonte: SINASC, 2023. *Dados preliminares.

A Organização Mundial da Saúde (OMS) recomenda que as taxas de cesariana não devem ser superiores a 15%. No Brasil, já houve várias propostas de redução de taxas de cesárea, por exemplo, a Portaria GM/MS nº 466, de 14 de junho de 2000, instituiu o Pacto Nacional pela Redução das Taxas de Cesárea e estabeleceu 25% como limite a ser atingido, pelos estados, em diferentes períodos, ainda distante da realidade brasileira e daqui também.

Em relação ao número de nascidos vivos de mães residentes de Goiânia por tipo de parto, houve predominância de partos operatórios para todo o período analisado, evidenciando nítida maioria de cesarianas (TABELA 5). Ocorreram 12.791 nascidos vivos de mulheres residentes em Goiânia no 2º quadrimestre de 2023 (dados preliminares), desses, 66,6% foram por parto cesáreo e apenas 33,4% por parto vaginal. Observa-se ao longo destes períodos um discreto aumento de partos vaginais.

Tabela 5 - Número de nascidos vivos de mães residentes em Goiânia, segundo tipo de parto, SMS Goiânia, 2º Quadrimestre (janeiro a agosto), 2018 – 2023*.

Tipo de parto	2018		2019		2020		2021		2022*		2023*	
	N	%	N	%	N	%	N	%	N	%	N	%
Vaginal	4.257	29	4.317	30,6	4.051	30,5	3.816	30,7	4.332	34	4.265	33,4
Cesário	10389	71	9.769	69,4	9.255	69,5	8.609	69,3	8.412	66	8.523	66,6
Não informado	1	0	-	-	3	0	-	-	1	0	3	0
Total	14.647	100	14.086	100	13.309	100	12.425	100	12.745	100	12.791	100

Fonte: SINASC, 2023. *Dados preliminares.

2. Dados de Morbimortalidade

Morbimortalidade é um conceito complexo que provém da ciência médica e que combina os dados de morbidade e mortalidade. Sendo a morbidade a presença de um determinado tipo de doença ou agravo em uma população e a mortalidade, por sua vez, a estatística sobre as mortes em uma população.

2.1. Causas de Internação

A análise da morbidade hospitalar, segundo os dados preliminares do Sistema de Internação Hospitalar (SIH/SUS) e segundo Classificação Internacional de Doenças (CID) – 10, no 2º quadrimestre de 2023 é preliminar e foi realizada com dados de janeiro a agosto e podem sofrer modificações, pois o SIH/SUS permite alterações até seis meses após a data de alta do usuário. Neste período, o município de Goiânia apresentou um número de internações de 56.119 pacientes residentes em Goiânia, um aumento de 6,6% para o mesmo período de 2022. Destaca-se a redução -77,0% nas internações por algumas doenças infecciosas e parasitárias de 2023 em relação a 2022 (TABELA 6).

Desconsiderando-se as internações por gravidez, parto e puerpério (13,2%) do total de internações, observa-se que as seis maiores causas de morbidade hospitalar foram:

- a) As ‘lesões, envenenamentos e algumas outras consequências de causas externas’ (Capítulo XIX) foi a primeira causa de internação (18,3%) com aumento de 8,1% em relação a 2022 neste mesmo período;
- b) A segunda e a terceira causa de internação foram doenças do aparelho circulatório representando 11,8%, com 6.610 internações, um aumento de 6,9% em relação ao mesmo período de 2022 e doenças do aparelho digestivo que representou 9,7% com aumento de 25,3% em relação ao mesmo período de 2022, perfazendo o total de 5.427 pacientes internados;
- c) A quarta causa foram às doenças do aparelho respiratório (7,2%) com aumento de 26,7% em relação ao período anterior;
- d) E, por fim, a quinta e sexta causa, representadas pelas internações por neoplasias (6,4%), com aumento de 12,1% e pelas internações por doenças do aparelho geniturinário (6,3%) com aumento de 5,0% em relação ao mesmo período de 2022.

Tabela 6 - Frequência de internação pelo SUS de residentes em Goiânia, segundo capítulo da CID 10, 2º Quadrimestre (janeiro a agosto) de 2018 a 2023*.

Diagnóstico CID10 (capítulo)	2018		2019		2020		2021		2022*		2023*		2022*-2023*
	N	%	N	%	N	%	N	%	N	%	N	%	Var (%)
I. Algumas doenças infecciosas e parasitárias	2.597	5,4	2.749	5,2	4.513	9,9	11.856	23,0	4.380	8,4	2.474	4,4	-77,0
II. Neoplasias (tumores)	3.751	7,9	3.871	7,4	3.347	7,3	3.287	6,4	3.170	6,0	3.608	6,4	12,1
III. Doenças sangue órgãos hemat. e transt. imunitária	312	0,7	316	0,6	270	0,6	254	0,5	333	0,6	278	0,5	-19,8
IV. Doenças endócrinas nutricionais e metabólicas	477	1,0	561	1,1	493	1,1	548	1,1	549	1,0	642	1,1	14,5
V. Transtornos mentais e comportamentais	3.120	6,5	3.521	6,7	3.214	7,0	3.090	6,0	2.858	5,5	2.255	4,0	-26,7
VI. Doenças do sistema nervoso	735	1,5	1.019	1,9	700	1,5	687	1,3	875	1,7	1.029	1,8	15,0
VII. Doenças do olho e anexos	697	1,5	796	1,5	445	1,0	631	1,2	645	1,2	819	1,5	21,2
VIII. Doenças do ouvido e da apófise mastoide	86	0,2	69	0,1	29	0,1	49	0,1	79	0,2	116	0,2	31,9
IX. Doenças do aparelho circulatório	4.478	9,4	5.430	10,4	4.651	10,2	4.647	9,0	6.153	11,7	6.610	11,8	6,9
X. Doenças do aparelho respiratório	3.363	7,1	3.822	7,3	2.660	5,8	1.521	2,9	2.957	5,6	4.032	7,2	26,7
XI. Doenças do aparelho digestivo	4.597	9,6	4.646	8,9	3.300	7,2	3.258	6,3	4.054	7,7	5.427	9,7	25,3
XII. Doenças da pele e do tecido subcutâneo	628	1,3	701	1,3	479	1,0	553	1,1	648	1,2	744	1,3	12,9
XIII. Doenças sist. osteomuscular e tecido Conjuntivo	1.490	3,1	1.648	3,1	873	1,9	835	1,6	1.222	2,3	1.397	2,5	12,5
XIV. Doenças do aparelho geniturinário	2.915	6,1	3.433	6,6	2.432	5,3	2.426	4,7	3.381	6,5	3.558	6,3	5,0
XV. Gravidez parto e puerpério	7.651	16,0	7.694	14,7	7.407	16,2	6.865	13,3	7.442	14,2	7.413	13,2	-0,4
XVI. Algumas afecções. originadas no período perinatal	1.185	2,5	1.637	3,1	1.644	3,6	1.719	3,3	1.967	3,8	2.392	4,3	17,8
XVII. Malformações congênitas deformidades e anomalias cromossômicas	406	0,9	460	0,9	235	0,5	260	0,5	299	0,6	428	0,8	30,1
XVIII. Sintomas e sinais e achados anormais exames clínicos e laboratoriais	749	1,6	767	1,5	808	1,8	599	1,2	732	1,4	819	1,5	10,6
XIX. Lesões envenenamento e alguma outra consequência causas externas	7.696	16,1	8.321	15,9	7.151	15,7	7.280	14,1	9.442	18,0	10.272	18,3	8,1
XXI. Contatos com serviços de saúde	761	1,6	901	1,7	1.024	2,2	1.228	2,4	1.225	2,3	1.804	3,2	32,1
XXII. Códigos para propósitos especiais	-	0,0	-	0,0	1	0,0	-	0,0	1	0,0	2	0,0	50,0
Total	47.694	100,0	52.362	100,0	45.676	100,0	51.593	100,0	52.412	100,0	56.119	100,0	6,6

Fonte: SIH/SUS, 2023. *Dados preliminares.

2.2. Causas de Mortalidade

Considerando a análise dos 2º quadrimestres dos últimos anos, em 2021, e 2022, houve excesso nos indicadores de mortalidade em relação aos anos anteriores, destacando-se as doenças do ‘Capítulo I - Algumas doenças infecciosas e parasitária’, onde está contido a COVID-19 (CID B34), com frequência, respectivamente de 4.685 e 974 casos, representando, respectivamente, 45,9% e 13,9 de todos os óbitos (TABELA 07).

Em 2023, de acordo com dados preliminares, considerando os residentes de Goiânia, ocorreram 6.179 óbitos por todas as causas, redução de 11,9% em relação ao mesmo período de 2022, notadamente devido à redução da COVID-19, mostrando a importância da vacinação neste impacto, ainda que necessite estudos mais profundos.

As seis maiores causas de mortalidade neste Segundo Quadrimestre* foram:

- a) As ‘Doenças do aparelho circulatório’ que representou 26,1% em 2023 com redução de 7,8% de óbitos em relação ao Segundo Quadrimestre* do ano anterior;
- b) A segunda causa foi do ‘Neoplasias (tumores)’ com 18,9%, redução de 1,9% nos óbitos em relação ao mesmo período de 2022;
- c) A terceira causa foi as ‘doenças do aparelho respiratório’ com 11,2% dos óbitos neste período em 2023, apresentando uma redução de 0,1% em relação ao mesmo quadrimestre de 2022;
- d) A quarta, ‘‘causas externas de morbidade e mortalidade’ teve uma redução de 3,9% no número de óbitos neste período em 2023 quando comparado a 2022, o que merece ser analisado para definir quais causas básicas contribuíram para esta variação;
- e) A quinta e sexta, ‘doenças do aparelho digestivo’ e algumas doenças infecciosas e parasitárias registrou uma redução de 6,2% e 61,7%, respectivamente, nos óbitos em relação ao 2º Quadrimestre de 2022.

Tabela 7 - Número de óbitos de residentes em Goiânia, segundo capítulo da CID 10, 2º Quadrimestre (janeiro a agosto) de 2018 a 2023*

Capítulo CID 10	2018		2019		2020		2021		2022*		2023*		2022* - 2023*
	N	%	N	%	N	%	N	%	N	%	N	%	Var (%)
I. Algumas doenças infecciosas e parasitárias	299	5,1	295	4,9	1.848	25,1	4.685	45,9	974	13,9	373	6,0	-61,7
II. Neoplasias (tumores)	1.157	19,7	1.253	21,0	1.212	16,5	1.123	11,0	1.190	17,0	1.167	18,9	-1,9
III. Doenças sangue órgãos hemat. e transtornos imunitários	40	0,7	19	0,3	23	0,3	21	0,2	36	0,5	26	0,4	-27,8
IV. Doenças endócrinas nutricionais e metabólicas	277	4,7	299	5,0	294	4,0	318	3,1	310	4,4	259	4,2	-16,4
V. Transtornos mentais e comportamentais	33	0,6	27	0,5	67	0,9	51	0,5	37	0,5	40	0,6	8,1
VI. Doenças do sistema nervoso	216	3,7	253	4,2	250	3,4	246	2,4	294	4,2	241	3,9	-18,0
VII. Doenças do olho e anexos	-	0,0	1	0,0	-	0,0	-	0,0	-	0,0	-	0,0	0,0
VIII. Doenças do ouvido e da apófise mastóide	1	0,0	3	0,1	-	0,0	-	0,0	-	0,0	2	0,0	0,0
IX. Doenças do aparelho circulatório	1.472	25,1	1.559	26,1	1.535	20,9	1.669	16,4	1.748	24,9	1.611	26,1	-7,8
X. Doenças do aparelho respiratório	697	11,9	639	10,7	556	7,6	472	4,6	692	9,9	691	11,2	-0,1
XI. Doenças do aparelho digestivo	375	6,4	345	5,8	373	5,1	400	3,9	405	5,8	380	6,1	-6,2
XII. Doenças da pele e do tecido subcutâneo	17	0,3	26	0,4	18	0,2	25	0,2	37	0,5	29	0,5	-21,6
XIII. Doenças sist. osteomuscular e tecido conjuntivo	33	0,6	35	0,6	36	0,5	26	0,3	38	0,5	39	0,6	2,6
XIV. Doenças do aparelho geniturinário	196	3,3	212	3,5	207	2,8	229	2,2	274	3,9	243	3,9	-11,3
XV. Gravidez parto e puerpério	11	0,2	11	0,2	12	0,2	28	0,3	7	0,1	4	0,1	-42,8
XVI. Algumas afecções originadas no período perinatal	79	1,3	85	1,4	61	0,8	93	0,9	182	2,6	167	2,7	-8,2
XVII. Malformações congênitas, deformidades e anomalias cromossômicas	68	1,2	75	1,3	55	0,7	59	0,6	71	1,0	71	1,1	0,0
XVIII. Sintomas, sinais e achados anormais em exames clínicos e laboratoriais	27	0,5	62	1,0	64	0,9	37	0,4	55	0,8	201	3,3	265,4
XX. Causas externas de morbidade e mortalidade	867	14,8	776	13,0	744	10,1	714	7,0	661	9,4	635	10,3	-3,9
XXII. Códigos para propósitos especiais	-	0,0	-	0,0	-	0,0	-	0,0	1	0,0	-	0,0	0,00
Total Geral	5.865	100,0	5.975	100,0	7.355	100,0	10.196	100,0	7.012	100,0	6.179	100,0	-11,9

Fonte: SIM, 2023. * Dados Preliminares

3. Dados de Produção de Serviços no SUS

3.1. Atenção Básica

No Segundo Quadrimestre* do ano corrente (janeiro a agosto), considerando a complexidade, na atenção básica foram realizados 5.563.059 procedimentos (TABELA 8), sendo a maioria nos grupos de ‘ações de promoção e prevenção em saúde’ (55,4%) e de ‘procedimentos clínicos’ (42,1%). Considerando esta última devido a um aumento substancial do número de visitas domiciliares realizada pelos Agentes Comunitários de Saúde, que passou a ser contabilizado para o grupo de procedimentos ‘ações de promoção e prevenção em saúde’.

Tabela 8 - Quantidade apresentada de procedimentos ambulatoriais, por Grupo de Procedimentos e Complexidade – Atenção Básica, sob gestão municipal, realizados pelo SUS em Goiânia, Segundo Quadrimestre* (janeiro a agosto) de 2023*.

Grupo procedimento	Quantidade Apresentada	
	N.º	%
Procedimentos clínicos	2.340.106	42,1
Ações de promoção e prevenção em saúde	3.080.768	55,4
Procedimentos com finalidade diagnóstica	132.235	2,4
Procedimentos cirúrgicos	9.950	0,2
Total	5.563.059	100,0

Fonte: SIA, 2023. *Dados preliminares

3.2. Urgência e Emergência por Grupo de Procedimentos

A Tabela 9 apresenta os atendimentos por grupo de procedimentos dos atendimentos de urgências, considerando que o grupo de ‘procedimentos clínicos’ (64.689) foi o mais realizado dos tanto para os procedimentos ambulatoriais e com maior faturamento (R\$ 4.063.175,34) quanto para os procedimentos hospitalares a maior ocorrência (26.527) e faturamento (R\$ 44.097.089,44).

Tabela 9 - Quantidade e valores faturados apresentadas dos procedimentos ambulatoriais e hospitalar por grupo de procedimentos e caráter de atendimento - urgência, Goiânia, sob gestão municipal, SMS – Segundo Quadrimestre* (janeiro a agosto), 2023*

Grupo de Procedimentos	SIA		SIH	
	Quant.	Valor (R\$)	Quant.	Valor (R\$)
Procedimentos com finalidade diagnóstica	43.187	978.616,56	59	108.634,24
Procedimentos clínicos	64.689	4.063.175,34	26.527	44.097.089,44
Procedimentos cirúrgicos	22.549	3.187.257,96	16.581	42.432.348,68
Transplantes de órgãos, tecidos e células.	3.188	580.136,76	70	768.981,18
Órteses, próteses e materiais especiais.	606	82.241,34	-	-
Total	134.219	8.891.427,96	43.237	87.407.053,54

Fonte: SIA/SUS e SIH/SUS, 2023. *Dados preliminares.

3.3. Atenção Psicossocial

Segundo a forma de organização psicossocial (TABELA 10), foram realizados 50.128 atendimentos/acompanhamentos psicossociais ambulatoriais, sendo o valor faturado de R\$ 85.266,67. Ao mesmo tempo, que no componente hospitalar, foram realizadas 2.733 internações com faturamento de R\$ 4.158.933,80.

Tabela 10 - Quantidade e valores faturados apresentadas de procedimentos ambulatoriais e frequência hospitalar, por forma de organização psicossocial, realizados pelo SUS em Goiânia, sob gestão municipal, SMS – Segundo Quadrimestre* (janeiro a agosto) de 2023*.

Forma de organização	SIA		SIH	
	Quant.	Valor (R\$)	Quant.	Valor (R\$)
Tratamento dos transtornos mentais e comportamentais	-	-	2.733	4.158.933,80
Atendimento/Acompanhamento psicossocial	50.128	85.266,67	-	-
Total	50.128	85.266,67	2.733	4.158.933,80

Fonte: SIA/SUS e SIH/SUS, 2022. *Dados preliminares

3.4. Atenção Ambulatorial Especializada e Hospitalar

Quando se analisa os procedimentos de média e alta complexidade (TABELA 11), foram executados 6.650.513 procedimentos ambulatoriais com faturamento de R\$ 170.507.229,12 e 55.811 procedimentos hospitalares com faturamento de R\$ 119.253.202,75.

O grupo de procedimentos com ‘finalidade diagnóstica’ realizou mais procedimentos (3.837.098) e o grupo de ‘procedimentos clínicos’ obteve o maior faturamento (R\$ 91.934.347,78)

no atendimento ambulatorial. E no atendimento hospitalar o grupo de ‘procedimentos cirúrgicos’ apresentou maior frequência (28.836) e maior faturamento (R\$ 73.794.367,41).

Tabela 11 - Quantidade e valores faturados apresentadas de procedimentos ambulatoriais e hospitalar, segundo complexidade do procedimento média e alta complexidade, Goiânia, sob gestão municipal, Segundo Quadrimestre* (janeiro a agosto) de 2023*.

Grupo de Procedimentos	SIA		SIH	
	Quant.	Valor (R\$)	Quant.	Valor (R\$)
Ações de promoção e prevenção em saúde	16.359	35.914,10	-	-
Procedimentos com finalidade diagnóstica	3.837.098	64.559.768,31	69	110.370,91
Procedimentos clínicos	2.737.971	91.934.347,78	26.832	44.577.957,97
Procedimentos cirúrgicos	54.815	12.652.176,15	28.836	73.794.367,41
Transplantes de órgãos, tecidos e células.	4.270	1.325.022,78	74	770.506,46
Total	6.650.513	170.507.229,12	55.811	119.253.202,75

Fonte: SIA/SUS e SIH/SUS, 2023. *Dados preliminares

3.5. Vigilância em Saúde

Segundo a forma de financiamento (TABELA 12), na vigilância em saúde, foi executado um total de 48.290 procedimentos, sendo que 76,2% foram ‘ações de promoção e prevenção em saúde’.

Tabela 12 - Quantidade apresentada de procedimentos ambulatoriais, segundo forma de financiamento vigilância em saúde, SUS em Goiânia, sob gestão municipal, SMS – Segundo Quadrimestre* (janeiro a agosto) de 2023*.

Grupo de Procedimentos	Quantidade Apresentada	
	N	%
Ações de promoção e prevenção em saúde	36.304	75,2
Procedimentos com finalidade diagnóstica	11.986	24,8
Total	48.290	100,0

Fonte: SIA/SUS/2023. *Dados preliminares.

4. Rede Física Prestadora de Serviços ao SUS

4.1. Tipo de Estabelecimento e Gestão

Na competência de agosto de 2023 estavam cadastrados no CNES 406 estabelecimentos de saúde, sendo 22,9% Unidade de Serviço de Apoio de Diagnose e Terapia (SADT Isolado), 20,0% Centro de Saúde/Unidade Básica de Saúde, 18% Clínica /Centro de Especialidade, 7,1% Policlínica e 32% outros tipos de estabelecimentos. E considerando o tipo de gestão, em 91,9% dos estabelecimentos a gestão cadastrada foi Municipal (TABELA 13)

Tabela 13 - Quantitativo de estabelecimentos cadastrados no CNES, segundo tipo de estabelecimento e gestão, Goiânia, competência agosto de 2023.

Tipo de Estabelecimento	Dupla	Estadual	Municipal	Total	
				N	%
Unidade Móvel de Nível Pré-hospitalar na Área de Urgência	-	-	18	18	4,4
Pronto Socorro Especializado	-	-	1	1	0,2
Farmácia	-	-	2	2	0,5
Centro de Saúde/Unidade Básica de Saúde	-	1	80	81	20,0
Telessaúde	-	1	1	2	0,5
Hospital Geral	-	6	19	25	6,2
Hospital Especializado	-	4	20	24	5,9
Centro de Atenção Psicossocial (CAPS)	-	-	12	12	3,0
Central de Regulação Médica das Urgências	-	-	1	1	0,2
Central de Notificação, Captação e Distribuição Órgãos Estadual	-	2	-	2	0,5
Laboratório de Saúde Pública	-	1	-	1	0,2
Unidade de Serviço de Apoio de Diagnose e Terapia (SADT Isolado)	-	-	93	93	22,9
Central de Abastecimento	-	3	1	4	1,0
Posto de Saúde	-	-	1	1	0,2
Unidade Móvel Terrestre	-	2	4	6	1,5
Centro de Atenção Hemoterápica e/ou Hematológica	-	1	-	1	0,2
Cooperativa ou Empresa de Cessão de Trabalhadores na Saúde	-	-	2	2	0,5
Central de Gestão em Saúde	-	4	8	12	3,0
Clínica /Centro de Especialidade	-	3	70	73	18,0
Unidade de Vigilância em Saúde	-	1	4	5	1,2
Policlínica	-	1	28	29	7,1
Hospital/Dia - Isolado	-	-	2	2	0,5
Pronto Atendimento	-	1	5	6	1,5
Central de Regulação do Acesso	-	2	1	3	0,7
Total	-	33	373	406	100,0

Observação: Os dados apresentados referem-se ao número de estabelecimentos de saúde públicos ou prestadores de serviços ao SUS

Fonte: Cadastro Nacional de Estabelecimentos de Saúde (CNES), 2023.

4.2. Natureza Jurídica

Na competência agosto/2023 constavam 406 estabelecimentos de saúde cadastrados no CNES, sendo 373 com natureza jurídica municipal (91,9% do total), 33 Estadual e nenhuma Dupla (TABELA 14).

Os tipos de estabelecimentos que apresentaram maior número de cadastros foram da administração pública (49,5%) e destas o Órgão Público do Poder Executivo Municipal respondeu por 80,6%, seguido das entidades empresariais (45,3%).

Tabela 14 - Rede física de estabelecimentos de saúde por natureza jurídica, SMS Goiânia, competência agosto de 2023.

Natureza Jurídica	Municipal	Estadual	Dupla	Total
Administração Pública	170	31	-	201
Órgão Público do Poder Executivo Municipal	162	-	-	162
Órgão Público do Poder Executivo Estadual/Distrito Federal	-	31	-	31
Autarquia Federal	8	-	-	08
Entidades Empresariais	184	-	-	184
Sociedade Anônima Fechada	3	-	-	3
Empresário (Individual)	3	-	-	3
Sociedade Simples Limitada	19	-	-	19
Empresa Individual de Responsabilidade Limitada (de Natureza Simples)	1	-	-	1
Sociedade Simples Pura	4	-	-	4
Sociedade Empresária Limitada	152	-	-	152
Cooperativa	2	-	-	2
Entidades sem Fins Lucrativos	19	02	-	21
Associação Privada	18	02	-	20
Fundação Privada	1	-	-	1
Pessoas Físicas	-	-	-	-
Total	373	33	-	406

Observação: Os dados apresentados referem-se ao número de estabelecimentos de saúde públicos ou prestadores de serviços ao SUS

Fonte: Cadastro Nacional de Estabelecimentos de Saúde (CNES), 2023.

5. Rede Municipal de Saúde

Para a Gestão Municipal, os serviços de saúde são eixos estruturantes para o desenvolvimento de uma cidade sustentável e com qualidade de vida. Adotando como premissa que a saúde é mais do que a estrutura predial e/ou a técnica existente, ela envolve o meio ambiente, a dimensão social, especialmente das condições de vida no município, além dos conhecidos fatores condicionantes – alimentação, moradia, saneamento, trabalho, entre outros (“PARA GOIÂNIA SEGUIR EM FRENTE”). Saúde é um assunto de interesse público e direito fundamental da pessoa humana.

A Secretaria de Saúde desenvolve esforços e ações da administração pública nas diferentes escalas e esferas de poder, de maneira a proporcionar o melhor nível de oferta e de qualidade dos serviços a todas as regiões da capital, priorizando aqueles que apresentam indicadores de desenvolvimento social aquém do desejado. A SMS de Goiânia segue realizando atividades de planejamento estratégico e traçando ações eficientes e inovadoras.

5.1. Gestão Pública de Saúde

A estrutura da Secretaria de Saúde de Goiânia contempla a Secretaria Executiva, Chefia de Gabinete, Chefia de Advocacia Setorial, Secretaria Geral, Assessoria de Comunicação, Comissão Especial de Licitação, Secretaria Executiva do Conselho Municipal de Saúde, cinco Superintendências, 13 Diretorias, 47 Gerências, 3 Coordenações e 11 Unidades Descentralizadas, dentre estes destaca-se os sete Distritos Sanitários de Saúde e a Escola Municipal de Saúde Pública (FIGURA 1).

Os Distritos Sanitários constituem unidades descentralizadas da SMS, que possui por finalidade o planejamento, a coordenação, o controle e a avaliação das ações de saúde prestadas à população residente em sua área de abrangência, atuando como ligação e articulação da administração central da SMS de Goiânia com as Unidades de Saúde e demais serviços de sua área de abrangência.

As Unidades de Saúde do Município de Goiânia são classificadas em cinco níveis de complexidades, de acordo com o Decreto nº 046/2021, como esquematizado na Figura 2. Esses níveis de atenção devem coexistir de forma a permitir o funcionamento das Redes de Atenção à Saúde (RAS).

As partes dessas redes são: Atenção Primária à Saúde, Atenção Especializada, Sistemas de Apoio, Sistemas Logísticos, Regulação e Governança e para tanto, é necessário uma organização e operacionalização de linhas de cuidado específicas em que a Atenção Primária à Saúde (APS) esteja organizada, coordenando o cuidado, responsável pelo fluxo dos usuários na RAS.

Atualmente, existem cinco redes temáticas prioritárias do Ministério da Saúde: a) Rede Materno Infantil do Brasil (Rede Cegonha); b) Rede de Urgência e Emergência; c) Rede de Atenção Psicossocial para as pessoas com sofrimento ou transtorno mental e com necessidades decorrentes do uso de crack, álcool e outras drogas (RAPS); d) Rede de Cuidados à Pessoa com Deficiências (Viver Sem Limites); e) Pessoas com Doenças Crônicas.

5.2. Pontos de Atenção à Saúde

De acordo com os dados do CNES, a rede própria da Secretaria Municipal de Saúde, até abril de 2023, é composta de 173 pontos de atenção: 08 Central de Gestão em Saúde, 01 Central de Regulação de Serviços de Saúde, 01 Central de Regulação Médica das Urgências, 11 Centros de Atenção Psicossocial, 83 Centro de Saúde/Unidade Básica/Posto de Saúde, 11 Clínica/Centro de Especialidade, 02 Farmácias, 03 Hospitais Especializados, 01 Pronto Socorro Especializado, 09 Policlínicas, 05 Pronto Atendimentos (UPA), 04 Unidades de Vigilância em Saúde, 18 Unidades Móveis de Nível Pré-hospitalar na área de Urgência e 04 Móvel Terrestre (TABELA 15).

Fazendo parte da rede de serviços da Secretaria, porém sem a exigência de cadastramento junto ao CNES, são incluídos 03 Associações de Trabalho e Geração de Renda em Saúde Mental, 06 Residências Terapêuticas, 01 Centro de Convivência, 01 Escola Municipal de Saúde Pública e 01 Serviço de Verificação de Óbitos (TABELA 15).

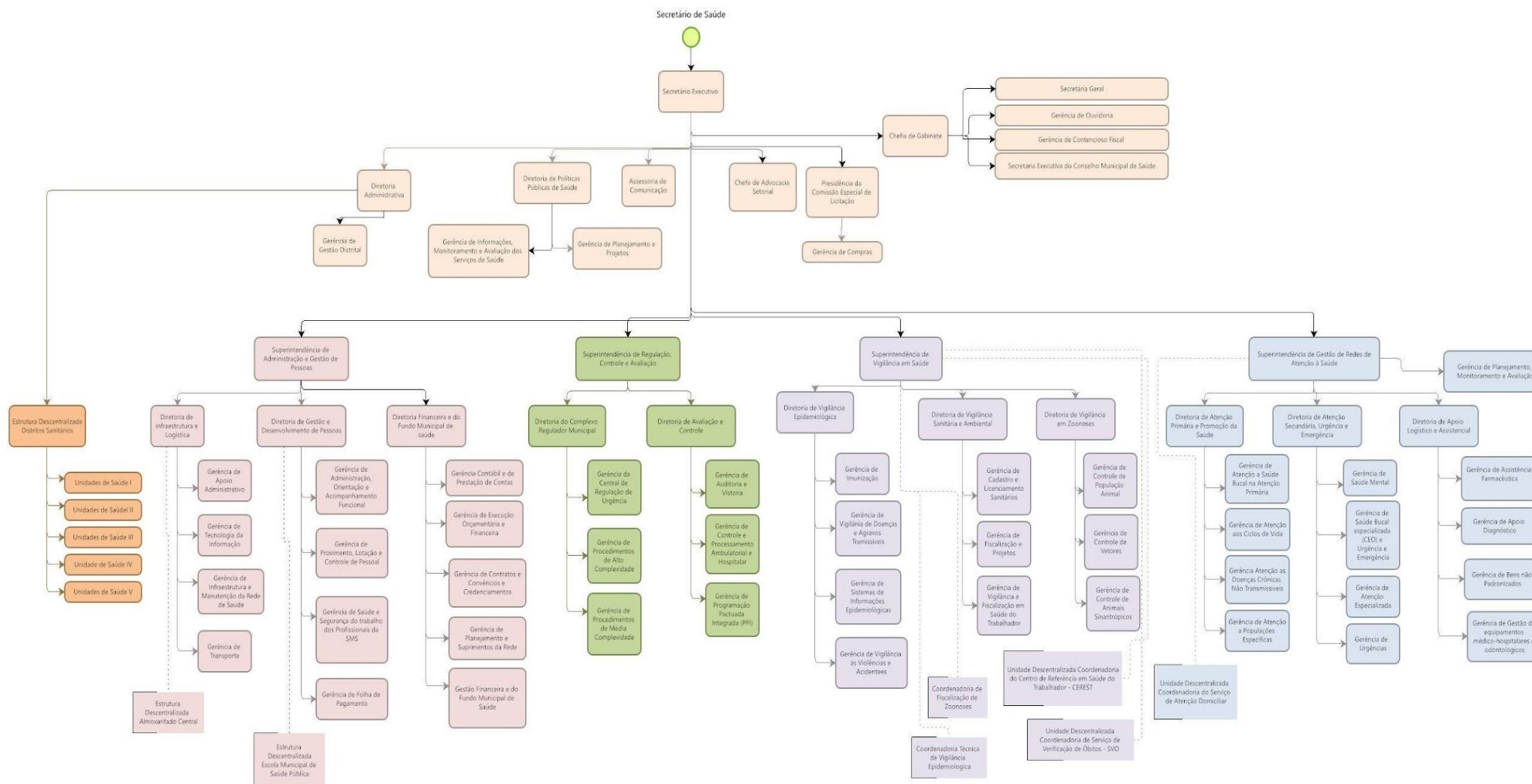


Figura 1 - Organograma da Secretaria Municipal de Saúde, Goiânia - GO, 2021.
Fonte: SMS Goiânia, 2021.

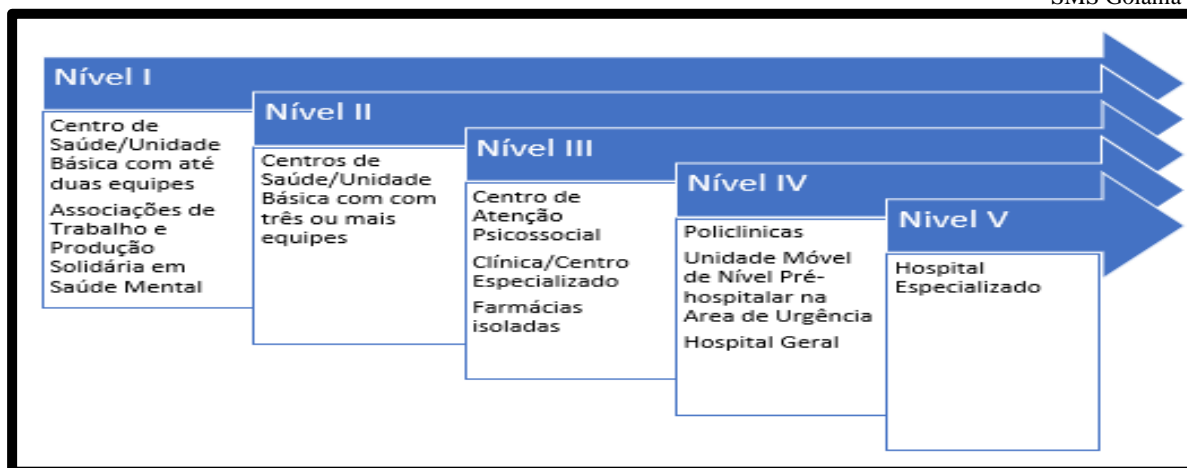


Figura 2 - Distribuição do Tipo de Unidade de Saúde por Tipo de Complexidade, Goiânia - GO, 2021.

Fonte: SMS Goiânia, 2021.

Em fevereiro deste ano, foi entregue à população a Unidade de Saúde da Família Conjunto Riviera. A Unidade oferece serviços como vacinação, consultas médicas, de enfermagem e odontológicas, pré-natal, visita domiciliar, exames como teste do pezinho e eletrocardiograma, além de curativos e acolhimento de demanda espontânea, com capacidade para atender 20 mil pessoas. Esta nova estrutura está abarcando as antigas unidades USF Aruanã III e o CS Conjunto Rivera, que funcionavam em imóveis alugados.

Outra inauguração de fevereiro foi o ‘Espaço Terapêutico e de Bem- Estar do Servidor’, funcionando no Paço Municipal, conta com quatro consultórios e oferece atendimentos em acupuntura, auriculoterapia, Reiki, ventosaterapia, massagem terapêutica, florais e moxaterapia, visando reforçar as ações de atenção e cuidado com a saúde dos servidores municipais.

Observando a Figura 3 vemos que nos serviços de Atenção Primária (Centro de Saúde/Unidade Básica) ocorre uma descentralização para as regiões periféricas, priorizando distritos com piores indicadores de saúde: oeste, sudoeste e noroeste.

Desde ano passado, a SMS para adequar-se aos moldes do Programa Previne Brasil do Ministério da Saúde, reclassificou os serviços de atenção primária que funcionavam nas policlínicas (CAIS e CIAMS) como serviços de “Centro de Saúde/Unidade Básica”, sendo assim junto ao CNES surgiram os CS Bairro Goiás, CS Vila Nova, CS Cândida de Moraes, CS Novo Horizonte, CS Amendoeiras, CS Novo Mundo, CS Chácara do Governador. Estas novas unidades continuam funcionando nos mesmos lugares, somente os serviços que ganharam a classificação e número no CNES.

Observa-se que os serviços de atenção às urgências e emergências (pronto atendimento, Unidades Móvel de Nível Pré-hospitalar de Urgência e policlínicas) e os serviços especializados (Clínica/Centro de Especialização, Centro de Atenção Psicossocial) estão distribuídos entre todas as regiões da cidade, porém devido às estruturas físicas herdadas da municipalização da rede estadual, estes serviços concentram-se nos setores centrais: Distrito Campinas Centro, Sul e Leste.

Vale recordar que não foram contabilizados o CAIS/UPA Jardim Guanabara III e CIAMS Setor Pedro Ludovico, pois encontram-se em reforma.

Os serviços de atenção terciária computam o Pronto Socorro Psiquiátrico (pronto socorro especializado) e três maternidades (hospitais especializados), sendo que o primeiro serve de referência para toda Goiânia e região metropolitana. As maternidades estão instaladas nos distritos Noroeste, Oeste e Sul, constituindo uma rede de atendimento para sua própria região e referência para as demais.

Sobre as Redes de Atenção à Saúde, Goiânia possui três delas organizadas: Rede Atenção Psicossocial, Rede Cegonha e Rede de Urgências e Emergências.

A Rede de Atenção Psicossocial para as pessoas com sofrimento ou transtorno mental e com necessidades decorrentes do uso de crack, álcool e outras drogas (RAPS), está organizada em 109 pontos de atenção, oferecendo atendimento pelos Centros de Atenção Psicossocial (transtorno adulto e infantil, álcool e outras drogas adulto e infantil), Residências Terapêuticas, Pronto Socorro Psiquiátrico, Ambulatório de Psiquiatria, Associações de Geração de Renda e Centro de Convivência.

A Rede Cegonha visa proporcionar às mulheres saúde, qualidade de vida e bem-estar durante a gestação, parto, pós-parto e o desenvolvimento da criança, culminando com redução da mortalidade materna e infantil e garantindo os direitos sexuais e reprodutivos. Os 94 pontos de atenção da Rede do Município incluem atendimentos para planejamento familiar, confirmação da gravidez, pré-natal, parto, puerpério (28 dias após o parto) e acompanhamento do desenvolvimento da criança até dois anos.

A Rede de Atenção às Urgências e Emergências visa articular e integrar todos os equipamentos de saúde para ampliar e qualificar o acesso humanizado e integral aos usuários em situação de urgência/emergência nos serviços de saúde de forma ágil e oportuna. Esta Rede em Goiânia soma 118 serviços e está organizada atualmente com os componentes habilitados e

qualificados: UPAs. SAMU; Pronto Atendimento (CAIS, CIAMS, Maternidades) e Atenção Domiciliar.

Tabela 15 - Classificação por tipo e subtipo dos pontos de atenção da rede de saúde, Goiânia, Segundo Quadrimestre de 2023*.

Tipo de Serviço	Sub Tipo	Quantidade
Central de Gestão em Saúde	Distrito Sanitário	7
	Secretaria Municipal de Saúde (SMS)	1
Central de Regulação de Serviços de Saúde	Municipal	1
Central de Regulação Médica das Urgências	Regional	1
Centro de Atenção Psicossocial	CAPS Álcool e Droga	4
	CAPS II	6
	CAPS Infante/Juvenil	1
	Centro de Convivência	1
	Geração de Renda	3
	Serviço Residência Terapêutica Feminino	3
	Serviço Residência Terapêutica Masculino	3
Centro de Saúde/Unidade Básica	Centro de Saúde	28
	Centro de Saúde da Família	54
	Posto de Saúde	1
Clínica/Centro de Especialidade	Centro Especializado	5
	Centro Especializado em Odontologia I	4
	Centro Especializado em Odontologia II	1
	Centro Especializado em Reabilitação	1
Escola de Saúde Pública	Escola Municipal de Saúde Pública	1
Farmácia	Distrital	1
	Medicamentos e Insumos Especiais	1
Hospital Especializado	Maternidade	3
Policlínica	CAIS	6
	CIAMS	2
	CRDT	1
Pronto Atendimento	Aeromédico	1
	UPA	5
	USA	4
	USB	13
Pronto Socorro Especializado	Pronto Socorro Psiquiátrico	1
Unidade de Vigilância em Saúde	Central de Abastecimento (Rede de Frio)	1
	Centro Municipal de Vacinação	1
	Unidade de Vigilância em Zoonoses	1
	Unidade de Vigilância Sanitária e Ambiental	1
	Serviço de Verificação de Óbitos	1
Unidade Móvel Terrestre	Módulo Odontológico	4
Total Geral		173

Fonte: CNES, 2023 e SMS Goiânia, 2023

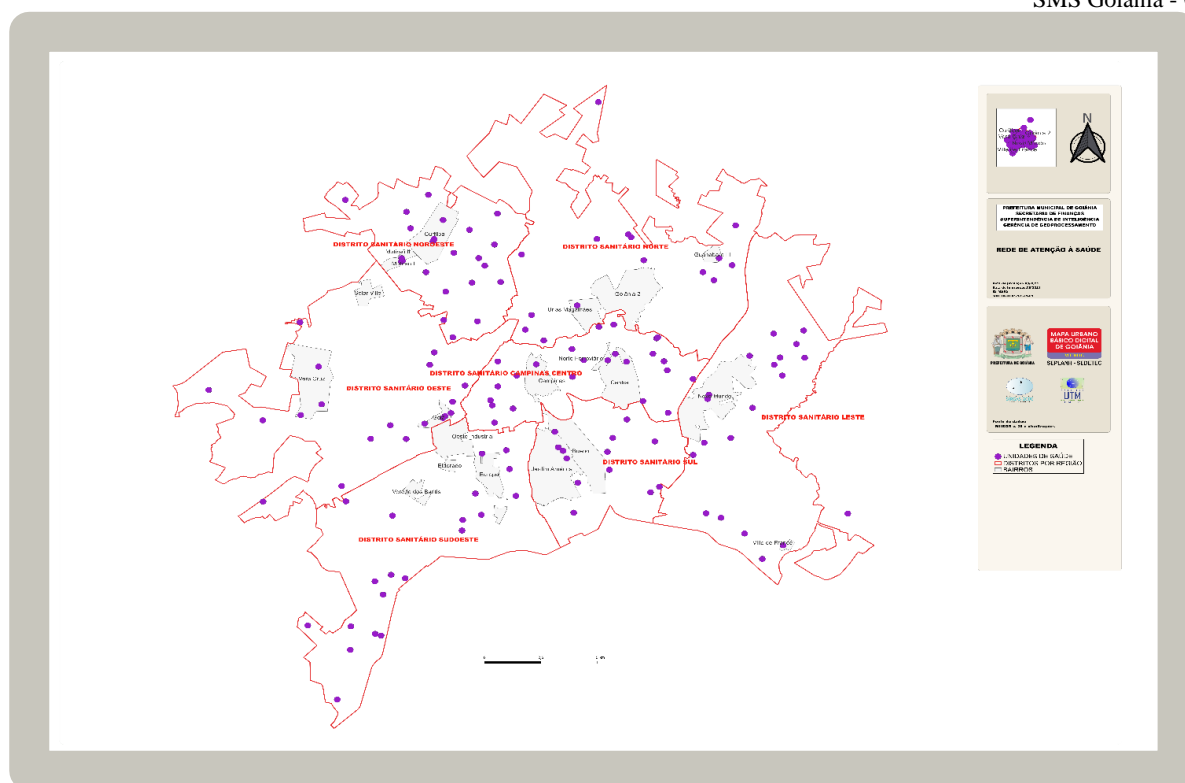


Figura 3 -Distribuição das unidades de saúde por Distritos Sanitários, Goiânia - GO, 2021.
Fonte: SEPLANH/SEDETEC, 2021.

Os Serviços de Governança das RAS são divididos em Sistemas de Apoio e Sistemas Logísticos, na SMS Goiânia são estruturadas da seguinte forma:

a) Sistemas de Apoio:

- i. Sistema de Assistência Farmacêutica: 59 farmácias e 12 serviços de dispensação de medicamentos;
- ii. Sistema de Apoio e Diagnóstico Terapêutico: 07 unidades com coleta de material e 07 unidades de saúde que realizam os exames laboratoriais, com pelo menos hemograma e EAS.
- iii. Sistemas de informação em Saúde: A SMS possui sistema de informação próprio que congrega todas as informações de assistência, que alimenta os Sistemas Nacionais (Sistema de informações ambulatoriais do SUS (SIA SUS), Sistema de Informações Hospitalares do SUS (SIH SUS) e Sistema de Informação de Atenção Básica (SIAB), Autorização de Procedimentos de Média Complexidade, Autorização de Procedimentos Ambulatoriais de Alta Complexidade/Custo (APAC)). Os outros sistemas são alimentados diretamente nas suas plataformas (Sistema de informações de mortalidade (SIM), Sistema de informações sobre Nascidos Vivos (SINASC), Sistema de informações de agravos de notificação (SINAN), Cadastro de

Estabelecimentos de Saúde (CNES), e o Sistema de informações sobre orçamentos públicos em saúde (SIOPS))

b) Sistema Logísticos:

- i. Sistema de Transporte em Saúde: A frota da SMS conta com 22 ambulâncias tipo A para o serviço de transporte sanitário e 18 unidades de resgate do SAMU. Para os demais deslocamentos administrativos existem uma quantidade de carros próprios e um serviço conveniado de táxi, utilizado para deslocamentos de equipes de saúde na realização de visitas domiciliares.
- ii. Sistema de Acesso Regulado à Atenção: Goiânia, atualmente, conta com sistema de regulação próprio dividido em dois setores: Central de Regulação de Serviços de Saúde de abrangência municipal e a Central de Regulação Médica de Urgência de âmbito Regional.
- iii. Prontuário Clínico: A SMS Goiânia possui um sistema de informação próprio que permite a coleta e registros das informações dos atendimentos na rede de saúde municipal, atualmente integrando atenção primária, urgência e emergência, saúde mental, vacinas e assistência farmacêutica.
- iv. Cartão de Identificação das Pessoas Usuárias: Em Goiânia é utilizado a identificação do usuário por meio do Cartão SUS.

6. Profissionais de Saúde Trabalhando no SUS

A maioria dos profissionais que trabalham no SUS em Goiânia estão em estabelecimentos públicos, com estatutários e empregados públicos prevalecendo, apesar de ter um número expressivo de contratos temporários, especialmente médicos (TABELA 16 e 17).

Tabela 16 - Distribuição dos postos de trabalho ocupados, por ocupação e forma de contratação, Goiânia, agosto de 2023

Adm. do Estabelecimento	Formas de contratação	CBOs médicos	CBOs enfermeiro	CBOs (outros) nível superior	CBOs (outros) nível médio	CBOs ACS
Pública (NJ grupo 1, ou 201-1, 203-8)	Autônomos (0209, 0210)	538	1	24	29	0
	Residentes e estagiários (05, 06)	246	5	12	3	0
	Estatutários e empregados públicos (0101, 0102)	866	610	1.241	3.625	986
	Informais (09)	1	0	0	0	0
	Bolsistas (07)	1	0	1	0	0
	Intermediados por outra entidade (08)	406	249	278	878	0
Privada (NJ grupos 2 - exceto 201-1, 203-8 -, 3, 4 e 5)	Autônomos (0209, 0210)	1.605	32	311	187	0
	Servidores públicos cedidos para a iniciativa privada (10)	0	0	0	0	0
	Residentes e estagiários (05, 06)	0	2	2	3	0
	Informais (09)	0	0	0	0	0
	Celetistas (0105)	64	289	428	1.838	0
	Bolsistas (07)	0	0	0	0	0
	Intermediados por outra entidade (08)	621	5	7	50	0

Fonte: CNES, 2023.

Tabela 17 - Postos de trabalho ocupados, por Contrato Temporário e Cargos em Comissão, SMS Goiânia agosto de 2023

Administração Estabelecimento	Formas de contratação	CBO médicos	CBO enfermeiro	CBO (outros) nível superior	CBO (outros) nível médio	CBO ACS
Pública (NJ grupo 1, ou 201-1, 203-8)	Contratos temporários e cargos em comissão (010301, 0104)	1.027	336	205	792	4
Privada (NJ grupos 2 - exceto 201-1, 203-8 -, 3, 4 e 5)	Contratos temporários e cargos em comissão (010302, 0104)	14	1	14	8	0

Fonte: CNES, 2023

7. Programação Anual de Saúde

A Portaria de Consolidação GM/MS nº 1/2017 com destaque para a PT GM/MS nº 2.135/2013, a Lei Complementar 141/2012 que tratam, dentre outros temas, da obrigatoriedade de gestão elaborar, monitorar e avaliar seus Instrumentos de Gestão coadunados com os Instrumentos de Planejamento Orçamentários, bem como outros Marcos Legais;

O Plano Municipal de Saúde (PMS) deve ser elaborado durante o exercício do primeiro ano da gestão em curso e executado a partir do segundo da mesma gestão até o primeiro ano do governo subsequente. Sendo que, as diretrizes, os objetivos, ações, metas e indicadores devem ser descritos de forma criteriosa, para fins de visibilidade e clareza aos processos de condução das políticas, programas, projetos e iniciativas realizadas no âmbito do cuidado integral em rede e da gestão do SUS no município.

A Programação Anual de Saúde (PAS) é a ferramenta que instrumentaliza os intuitos descritos no Plano Municipal de Saúde, tendo como objetivo anualizar as metas e prever a alocação dos recursos orçamentários a serem executados;

Os Relatórios Detalhados dos Quadrimestres Acumulados apresentam os resultados alcançados no Quadrimestre e estes são apresentados em audiência pública na Câmara Municipal, bem como encaminhados para ao Conselho Municipal de Saúde, conforme previsto na legislação.

O monitoramento e avaliação do PMS será executado pelo Gabinete do Secretário de Saúde, sob organização da Diretoria de Políticas Públicas de Saúde. Todas as instâncias da Secretaria, terão a obrigatoriedade de construção de Planos de Atividades para cada uma das ações planejadas, contendo detalhamento das atividades, metas parciais e cronograma, e com programação de avaliações quadrimestral deles.

Sem esquecer da elaboração das respostas aos instrumentos de avaliação e monitoramento instituídos pela legislação vigente, tais como: Relatório de Detalhado do Quadrimestre Anterior e Relatório Anual de Gestão, bem como, caso seja necessário, adequações na elaboração das Programações Anuais de Saúde.

A Diretoria de Políticas Públicas de Saúde oferece as seguintes ações para apoio e auxílio das áreas no planejamento, monitoramento e avaliação:

- a) Oficinas informativas sobre os instrumentos de gestão, formas de planejamento e instrumentos de planejamento, que ocorreram por área e com agendamento para primeira semana de cada mês;

- b) Fornecimento de instrumento de monitoramento contínuo, bem como treinamento para utilização deste;
- c) Construção de painéis de indicadores para acompanhamento das ações do PMS pelos superintendentes, diretores, gerentes e gabinete do secretário de saúde.

Cabendo a cada área da SMS ficar responsável pelo preenchimento do instrumento de monitoramento contínuo, no modelo, prazos e no link disponibilizados para este fim.

No ANEXO I, são apresentados os resultados do monitoramento do Segundo Quadrimestre das ações da Programação Anual de Saúde 2023, e por se tratar de um tipo novo de processo adotado na SMS, alguns resultados não conseguiram ser contabilizados para este relatório, pois apesar das áreas receberem orientações sobre o planejamento, avaliação e monitoramento em oficinas nos meses de fevereiro, março e abril, muitos estão construindo os planos de atividades e/ou revisando a ficha de qualificação de cada indicador.

Vale ressaltar as adaptações realizadas entre a PAS 2022 e PAS 2023:

- a) as ações 1.1.1 e 4.1.28 foram excluídas;
- b) a ação 3.1.18 foi excluída, sendo substituída por nova ação (3.1.23);
- c) a ação 3.1.19 foi excluída, sendo substituída por nova ação (3.1.24);
- d) as ações 2.1.5; 2.1.10; 2.1.11; 2.1.12; 2.1.14, 2.1.19, 2.1.20 e 4.2.1 sofreram alterações na sua forma de cálculo, por isso passam a configurar com a letra 'a' acrescido na numeração da ação.

Informamos ainda que as ações 1.2.5; 3.1.10 e 3.1.12 não constam deste monitoramento, pois elas não possuem meta para o ano de 2023.

Para maiores informações das justificativas dessas alterações podem ser consultadas no documento da PAS 2023 no site da SMS Goiânia (<https://saude.goiania.go.gov.br/wp-content/uploads/sites/3/2022/12/2023-PAS.pdf>).

8. Auditorias

O Sistema Nacional de Auditoria (SNA) do SUS foi criado em 1993 pela Lei n.º 8.689 e regulamentado pelo Decreto n.º 1.651, de 1995. Atuando de forma descentralizada, conforme preconiza o referido Decreto, e, por corolário, possui entes em cada unidade federativa do Brasil.

A atividade de auditoria, realizada no âmbito das unidades de auditoria do Município, é crucial para a melhoria da qualidade das ações e dos serviços no SUS. Os relatórios produzidos pelas auditorias materializam-se em instrumentos utilizados para detectar irregularidades e oportunidades de melhoria na gestão do SUS. Por isso, constituem-se em um produto relevante, um instrumento informativo e construtivo, de alta credibilidade pública, reconhecidamente imprescindível na tomada de decisões dos gestores de todas as esferas do SUS.

No Segundo Quadrimestre do ano 2023 foram realizadas 365 auditorias em 50 estabelecimentos de saúde (ANEXO II). Desse quantitativo, 301 (82,5%) foram encerradas e 64 (17,5%) estão em andamento (TABELA 18).

Considerando a finalidade das auditorias (TABELA 18), 126 (34,5%) foram pagamento de valores complementares, 102 (27,9%) liberação/desbloqueio de AIHs, 52 (14,2%) pagamento administrativo, 35 (9,6%) auditoria em serviços de anestesia e 13,8 para outras finalidades.

Tabela 18 – Número de auditorias por finalidade, SMS Goiânia, Segundo Quadrimestre, janeiro a agosto de 2023*.

Finalidade	Em andamento	Encerrado	Total Geral	% finalidade
Alteração de Dados no Cadastro Nacional de Estabelecimentos de Saúde - CNES	2	3	5	1,4
Alteração de Ficha de Programação Orçamentária - FPO	5	7	12	3,3
Apuração de Denúncia	7	7	14	3,8
Auditoria em Serviços de Anestesia	8	27	35	9,6
Auditoria em serviços hospitalares	1	-	1	0,3
Credenciamento para Prestação de Serviços ao SUS	4	9	13	3,6
Habilitação de Leitos de UTI	-	1	1	0,3
Habilitação de Serviços de Média e Alta Complexidade	2	-	2	0,5
Liberação/Desbloqueio de AIHs	5	97	102	27,9
Pagamento Administrativo	7	45	52	14,2
Pagamento de Incentivo Leitos COVID	-	1	1	0,3
Pagamento de Valores Complementares	23	103	126	34,5
Pagamento exames		1	1	0,3
Total	64	301	365	100

Fonte: SMS/SRPS/SNA, 2023. *Dados preliminares.

A Tabela 19 apresenta a quantidade de auditorias por estabelecimentos de saúde no Segundo Quadrimestre* de 2023.

Tabela 19 – Número de auditorias realizadas por estabelecimento de saúde, SMS Goiânia, Segundo Quadrimestre, janeiro a agosto de 2023*.

Estabelecimentos de Saúde	Em andamento	Encerrado	Total Geral
Associação de Combate ao Câncer de Goiás	2	33	35
Cooperativa Médicos Anest. de Goiás Ltda	8	26	34
Hospital e Maternidade São Marcos Ltda	2	32	34
Santa Casa de Misericórdia de Goiânia	7	19	26
Hospital das Clínicas - UFG	2	19	21
Hospital Goiânia Leste Ltda.	1	18	19
Pronto Socorro para Queimaduras Ltda	2	17	19
Hospital Santa Lúcia Ltda	2	14	16
Maternidade e Hospital São Judas Tadeu	4	12	16
Hospital Ruy Azeredo - Hospital Monte Sinai Ltda Epp	4	11	15
Gastro Salustiano Hospital Ltda Epp	4	9	13
Clinica Infantil De Campinas Ltda	2	10	12
Hospital Ortopédico de Goiânia Geraldo Pedra		12	12
Clínica do Esporte Ortopedia Frat e Fisioterapia LTDA	4	7	11
Hospital Coração de Jesus Ltda	1	10	11
Instituto Espírita Bатуíra de Saúde Mental		11	11
Hosp. e Mat. Municipal Célia Câmara - SMS Goiânia	1	6	7
Hospital Espírita Euripedes Barsanulfo		6	6
Hospital Santa Rosa		6	6
Instituto de Neurologia de Goiânia Ltda		5	5
Hospital da Criança	2	1	3
Hospital e Maternidade Santa Bárbara	1	2	3
Clínica Médica de Exames Vida e Saúde Limitada		2	2
Fundação Banco de Olhos de Goiás		2	2
Análise Laboratório Clínico Ltda.		1	1
Associação Assunção		1	1
Biocenter Laboratório Clínico	1		1
Centro Diagnostico Clinico Unigen Ltda	1		1
Centro Médico Vitoria		1	1
Citovida Laboratório Clínico Ltda.	1		1
Clínica Cirúrgica Digestiva e Obesidade Ltda		1	1
Clínica da Imagem - Clínica de Imagem de Goiânia Ltda	1		1
Clínica de Doenças Renais Ltda	1		1
Clínica de Radiologia São Domingos Ltda	1		1
Davita Serviços de Nefrologia Bueno Ltda	1		1
Endosson Endoscopia e Ultrassonografia S/S Ltda		1	1
Epithelium Centro Clinico E Trat. De Feridas Ltda/Me		1	1
Fundação de Apoio ao Hospital Das Clínicas UFG		1	1
Hospital de Olhos Vila Nova Ltda		1	1
Instituto Goiano de Cardiologia Serviços Médicos Ltda		1	1
Instituto Goiano de Radiologia Ltda		1	1
Laboratório de Análises Clínicas e Ensino em Saúde - UFG	1		1
Laboratório Moderno	1		1
Laboratório Prevenção	1		1
Laboratório Santa Rita Ltda	1		1
Laboratório Silvio Pinheiro Lemos Posto Coleta 2	1		1
Lumina Diagnóstico por Imagem		1	1
Nefron Clinica do Rim e Hemodiálise Ltda	1		1
Pinheiro Oliveira Laboratório Clínico Ltda	1		1
Secretaria Municipal de Saúde de Goiânia	1		1
Total Geral	64	301	365

Fonte: SMS/SRPS/SNA, 2023. *Dados preliminares.

De acordo com a classificação das auditorias por demandante, 95,9% foram de prestadores de serviços de saúde (TABELA 20).

Tabela 20 - Número de auditorias realizadas segundo classificação por demandante, SMS Goiânia, Segundo Quadrimestre*. janeiro a agosto de 2023*.

Auditorias por Demandante	Em andamento	Encerrado	Total Geral	%
Controle e Avaliação	0	2	2	0,5
Ministério Público Estadual	1	2	3	0,8
Ministério Público Federal	1	1	2	0,5
Ouvidoria da Secretaria Municipal de Saúde	3	2	5	1,4
Ouvidoria Secretaria Estadual de Saúde	1	1	2	0,5
Prestador de Serviços de Saúde	57	293	350	95,9
Procuradoria Geral do Município	1		1	0,3
Total Geral	64	301	365	100,0

Fonte: SMS/SRPS/SNA, 2023. *Dados preliminares.

9. Execução Orçamentária e Financeira

Articular o planejamento em saúde e o planejamento orçamentário tem sido uma direção no âmbito da SMS Goiânia nos últimos anos, buscando articular e aperfeiçoar o processo de planejamento das Ações e Serviços Públicos de Saúde e do orçamento, bem como, possibilitar maior capacidade de gestão, monitorando essas ações em saúde e os recursos despendidos para viabilizá-las.

Considerando que é um desafio compatibilizar integralmente os instrumentos formais de planejamento em saúde e orçamento, o esforço tem sido no sentido de trazer, com clareza e objetividade, os principais elementos do orçamento para esse capítulo do relatório de acompanhamento quadrimestral, e posteriormente para o relatório anual de gestão, sempre no intuito de promover a transparência e o diálogo com o controle social do SUS.

A recomendação é que o montante e a fonte de recursos aplicados no período tenham suas informações oriundas dos relatórios gerenciais do Sistema Nacional de Informação sobre Orçamento Público em Saúde – SIOPS, de obrigatoriedade de registro e atualização permanente dos dados e cabe ao gestor de saúde, declarante dos dados contidos, a responsabilidade pela garantia de registro dos dados no SIOPS, nos prazos definidos, assim como pela fidedignidade dos dados homologados, aos quais conferirá fé pública para todos os fins previstos na Lei Complementar 141.

Destaca-se que compete ao Ministério da Saúde definir as diretrizes para o funcionamento deste Sistema informatizado, assim como os prazos para o registro e homologação das informações do SIOPS. Os referidos prazos devem estar em conformidade com o artigo 52 da Lei Complementar 101/2000 (Lei de Responsabilidade Fiscal), em atendimento ao que determina o § 3º do art. 165 da Constituição Federal, que estabelece que o Relatório Resumido da Execução Orçamentária (RREO), deve ser publicado até 30 dias após o encerramento de cada bimestre.

Uma das principais funcionalidades do SIOPS é calcular automaticamente a aplicação mínima da receita de impostos e transferências vinculadas às ações e serviços públicos de saúde de cada ente federado. A Lei Complementar 141/2012, em seu artigo 3º, estabelece quais despesas são consideradas como “ações e serviços públicos de saúde” e no 4º, quais despesas não são consideradas. Os municípios deverão aplicar, anualmente, em ações e serviços públicos de saúde, no mínimo 15% da arrecadação dos impostos a que se refere o artigo 156, 158 e 159 da Constituição Federal.

O Relatório Resumido da Execução Orçamentária (RREO) do Segundo Quadrimestre* de 2023 foi obtido com dados oriundos do Sistema de Informação de Orçamentos Públicos em Saúde (SIOPS) do Ministério da Saúde (ANEXO III).

As receitas para apuração da aplicação em ações e serviços públicos de saúde realizados no período foram no valor de R\$ 3.171.965.883,32, desse total, R\$ 1.965.930.561,68 foram receitas de impostos e R\$ 1.206.035.321,64 receitas de transferências constitucionais e legais, conforme consta no Relatório Resumido da Execução Orçamentária. O total das despesas com ações e serviços públicos de saúde empenhados foi de R\$ 861.370.524,82, liquidadas R\$ 703.566.177,26 e pagas R\$ 699.954.440,83 e a prefeitura de Goiânia aplicou 22,06% de Recursos Próprios em Saúde, no Segundo Quadrimestre* do ano de 2023. O índice foi acima dos 15% previstos na LC 141/2012.

10. Políticas Municipais de Saúde

Neste capítulo serão apresentados a situação e os andamentos das Políticas Municipais em vigência.

10.1. Política Municipal de Educação Permanente

A Portaria nº 164/2017 da Secretaria Municipal de Saúde, publicada no dia 19 de julho de 2017, instituiu a Política Municipal de Educação Permanente em Saúde (PMEPS Goiânia) como estratégia local para a formação e o desenvolvimento dos trabalhadores da Secretaria Municipal de Saúde de Goiânia. Seus objetivos incluem implementar a EPS na Secretaria Municipal de Saúde com ênfase na mudança dos processos de trabalho para a melhoria da qualidade dos serviços, da gestão e da participação social; desenvolver a EPS na perspectiva da compreensão do conceito ampliado de saúde, em consonância com as diretrizes da Política Nacional de EPS e da SMS Goiânia; promover a integração dos saberes intra e interinstitucionalmente, conduzindo a relação ensino-serviço-comunidade e articular a formação, a atualização, a qualificação e o intercâmbio de saberes dos profissionais aos processos de educação permanente em saúde.

A Escola Municipal de Saúde Pública é a instância condutora da PMEPS Goiânia, contando com a colaboração do Grupo de Articulação em Educação Permanente em Saúde (GAEPS), para articular a EPS na Secretaria, apoiar a implementação da PMEPS e promover mudanças na gestão dos processos de trabalho.

10.2. Política Municipal de Promoção de Saúde

O Município de Goiânia através da Secretaria Municipal de Saúde (SMS) tem como atribuição a de coordenar e executar a Política Municipal de Saúde em conformidade com as diretrizes definidas pelo Sistema Único de Saúde, explicitadas nos seus Marcos Legais a partir da Carta Constitucional de 1988.

O Plano Municipal de Saúde para o período 2018 a 2021 da SMS Goiânia definiu a implantação da Política Municipal de Promoção da Saúde em consonância com a Política

Nacional de Promoção da Saúde e com a Agenda 2030 de Desenvolvimento Sustentável como uma de suas prioridades.

Neste sentido, a construção da Política Municipal de Promoção de Saúde (PMPS Goiânia) teve seu marco inicial no dia 25 de julho de 2018 quando foi aprovada na plenária da 234ª Reunião Ordinária do Conselho Municipal de Saúde que a inserção de etapas do processo de elaboração da PMPS Goiânia ocorresse durante as etapas da 10ª Conferência Municipal de Saúde de Goiânia (10ª CMS) e assim foi.

Seu texto final foi aprovado pelo Pleno do Conselho Municipal de Saúde de Goiânia, em sua 96ª Reunião Extraordinária, conforme consta na Resolução de Nº 144/2020 de 02 dezembro de 2020.

A Portaria nº 600/2020 da Secretaria Municipal de Saúde que institucionalizou a PMPS Goiânia foi publicada no dia 09 de dezembro de 2020 no Diário Oficial do Município.

Este documento expressa a responsabilidade municipal com a saúde da população de Goiânia e a intenção de construir a Política Municipal de Saúde de forma democrática e ascendente. Contribui para a consolidação das condições organizacionais da instituição, procurando responder às necessidades de saúde apresentadas e reduzir a iniquidade do sistema.

Foi publicada a Portaria Nº 547/2021 de 15 de outubro de 2021 que institui o Comitê Gestor da Política Municipal de Promoção da Saúde com objetivo de implantar, implementar e monitorar a Política Municipal de Promoção de Saúde em Goiânia em articulação com os demais setores da Secretaria Municipal de Saúde e sociedade em geral, de forma transversal, integrada e intersetorial, sempre considerando as necessidades e o perfil epidemiológico da população, bem como, as agendas municipais. Além disso, está em fase de publicação a portaria que instituirá o Grupo Condutos da PMPS Goiânia.

Todos os documentos estão disponíveis para consulta no link <https://saude.goiania.go.gov.br/sobre-a-secretaria/politica-municipal-de-promocao-da-saude-de-goiania-pmps-goiania/#:~:text=O%20Plano%20Municipal%20de%20Sa%C3%BAde,Agenda%202030%20de%20Desenvolvimento%20Sustent%C3%A1vel.>

10.3. Política Municipal de Promoção e Atenção ao Desenvolvimento Infantil Saudável, Promoção da Saúde Mental e Prevenção de Violências de Goiânia.

Aprovada por unanimidade no Pleno do Conselho Municipal de Saúde durante a 96ª Reunião Extraordinária conforme Resolução Nº 145/2020 de 02 dezembro de 2020. A Portaria nº 598/2020 da Secretaria Municipal de Saúde que institucionalizou a Política Municipal de Promoção e Atenção ao Desenvolvimento Infantil Saudável, Promoção da Saúde Mental e Prevenção de Violências de Goiânia foi publicada no dia 09 de dezembro de 2020 no Diário Oficial do Município.

Com o objetivo de implantar na rede hierarquizada de saúde do município de Goiânia ações em saúde que promovam o desenvolvimento saudável de crianças de zero a seis anos, promovam a saúde mental de crianças e previnam violências na infância, considerando as especificidades étnicas- culturais, vulnerabilidades sociais e raciais. Seus objetivos específicos são:

1. Implantar em todos os níveis de atenção - atenção primária, secundária e terciária, uma linha de cuidado em saúde mental às crianças, suas famílias, responsáveis e cuidadores institucionais;
2. Promover práticas de educação positiva com familiares e cuidadores para prevenir violências na infância;
3. Contribuir com a formação permanente de gestores e profissionais que atuam na rede intra e intersectorial de atenção e proteção para que eles fortaleçam os vínculos parentais, as competências afetivas e cognitivas dos adultos que cuidam e educam de crianças a partir dos princípios da Cultura de Paz;
4. Qualificar e fortalecer a Rede de Atenção e Proteção às Crianças e suas famílias em situação de violências e vulnerabilidades;
5. Qualificar a rede de atenção à saúde materno infantil, visando um início de vida que possibilite todas as oportunidades de desenvolvimento integral da criança;
6. Qualificar a Rede de Atenção à Saúde (RAS), incluindo a Estratégia de Saúde da Família, Rede de Atenção Psicossocial (RAPS), as maternidades e serviços de atendimento às crianças, dentre outros pontos de atenção à saúde na rede do SUS (atenção primária, secundária e terciária), que garantam o atendimento integral, resolutivo e humanizado das crianças de zero a seis anos.

Atualmente, existe um grupo articulador intra e intersectorial construindo o plano de atividades desta Política, bem como, trabalhando para instituir um Comitê Gestor.

11. Ações das Áreas

Todas as ações desenvolvidas pelas áreas da Secretaria Municipal de Saúde são sistematizadas e informadas quadrimestralmente, com vistas a elaboração dos relatórios de gestão. Neste sentido, este capítulo tem por objetivo apresentar à comunidade uma síntese das principais ações desenvolvidas pelas áreas, apresentadas aqui na Tabela 21.

Tabela 21 – Produtos e Realizações de janeiro a agosto de 2023 da SMS de Goiânia.

SUPERINTÊNCIA	DIRETORIA	GERÊNCIA	PRODUTOS/REALIZAÇÕES
Superintendência de Administração e Gestão de Pessoas	Diretoria Financeira e do Fundo Municipal de Saúde	Gerência de Planejamento e Suprimentos da Rede	Exame dos pedidos de Aquisição de Bens de Consumo e Permanentes, elaborados pelos Setores Especializados (Áreas Técnicas) desta Secretaria Municipal de Saúde, para a devida emissão do Pedidos de Compra, visando o abastecimento do Almoxarifado Geral, em garantia da regular dispensação às Unidades de Saúde, com o intuito de viabilizar a adequada assistência aos usuários do Sistema Único de Saúde.
Superintendência de Regulação, Controle e Avaliação	Diretoria de Avaliação e Controle	Gerência de Programação Pactuada Integrada	Habilitação de 07 (sete) novos leitos de Unidade de Terapia Intensiva Coronariana (UCO) Tipo II no Hospital Ruy Azeredo. Essa habilitação incrementa o Teto MAC do município em R\$ 1.839.600,00/ano R\$ 1.839.600,00 CNES, Diário Oficial da União e SISMAC PORTARIA GM/MS Nº 369, DE 28 DE MARÇO DE 2023
			Habilitação de 33 (trinta e três) novos leitos de Unidade de Terapia Intensiva Adulto Tipo II no Hospital Ruy Azeredo. Essa habilitação incrementa o Teto MAC do município em R\$ 6.504.300,00/ano. CNES, Diário Oficial da União e SISMAC R\$ 6.504.300,00 PORTARIA GM/MS Nº 468, DE 14 DE ABRIL DE 2023
			Recursos financeiros do Ministério da Saúde captados para aumento do número de cirurgias eletivas no município através do Programa Nacional de Redução de Filas. (Recurso pactuado através da Resolução nº 023/2023 - CIB, para execução de procedimentos eletivos em Goiânia, visando o atendimento de população própria e referenciada de 194 municípios pactuados nesta estratégia.) Resolução CIB R\$ 10.340.824,21 Resolução nº 023/2023 – CIB

SUPERINTÊNCIA	DIRETORIA	GERÊNCIA	PRODUTOS/REALIZAÇÕES
Superintendência de Vigilância em Saúde	Diretoria de Vigilância Epidemiológica	Gerência de Imunização	Continuidade da Campanha Nacional de Vacinação contra COVID 19 com 310.608 doses aplicadas SI-PNI
			Realização da Campanha Nacional de Vacinação contra Influenza 2023, esta campanha iniciou-se em 10/04/2023 com 465.262 doses aplicadas. SI-PNI
			Vacinação - Vacinação Itinerante por meio das Vans em vários locais estratégicos do Município, foram ofertadas vacinas de COVID e Influenza com 12.612 doses aplicadas
			Vacinação contra Meningocócica C conjugada em Hospitais de Goiânia (parceria com a Secretaria Estadual de Saúde) com 2.193 doses aplicadas
			46 Capacitações em sala de vacina para profissionais de saúde credenciados na Secretaria Municipal de Saúde
			Elaboração e implementação de 05 POP de descentralização da notificação de ESAVI - Eventos Supostamente Atribuíveis a Vacinação ou Imunização, em parceria com a FEN/UFG (Programa PET Saúde)
			Realização de vacinação contra Influenza e COVID para trabalhadores de saúde em hospitais/instituições parceiras com 65 doses
			Capacitações para os servidores das unidades de saúde em preparação para a 25ª Campanha de vacinação contra Influenza 2023, Implantação da vacina contra COVID Bivalente.
			Implantação da vacina Pfizer Baby Capacitação sobre Rede de Frio para servidores lotados na zoonose
			Participação junto com o Ministério da Saúde da Oficina de Microplanejamento para as Atividades de Vacinação de Alta Qualidade Multiplicação da Oficina de microplanejamento das Atividades de Vacinação de Alta Qualidade Intersetorial.
		Articulação entre a Diretoria Financeira, Diretoria de Atenção Primária, ASCOM, Secretaria Municipal de Saúde, Programa Saúde na Escola, Gerência de Populações Específicas. Elaboração do Plano de Ação para a Campanha de Multivacinação.	
		Realização da Campanha de Multivacinação	
		Serviço de Verificação de Óbitos	999 investigações em cadáver com causa do óbito não esclarecida encaminhada ao SVO
			224 casos necessários de realização de exames complementares para esclarecimento de causa do óbito através de exames anatomopatológicos
208 casos que através da avaliação macroscópica no procedimento de necropsia foram esclarecidos a causa de óbitos.			
49 coletas para exames específicos em cadáver com suspeita de óbito por doenças de notificação compulsória (agravos epidemiológicos)			

SUPERINTÊNCIA	DIRETORIA	GERÊNCIA	PRODUTOS/REALIZAÇÕES
Superintendência de Vigilância em Saúde	Diretoria de Vigilância Epidemiológica	Gerência de Vigilância às Violências e Acidentes	<p>01 Protocolo Não é Não</p> <p>05 Palestras institucionais sobre Violências contra a Mulher - Palestras realizadas na Emater, para a ONG Astral, e em Parceria com a Secretaria Municipal de Educação e Caps Novo Mundo. Atingindo a um público de 220 pessoas.</p> <p>2 audiências “Violência de Estado: a Lei da Alienação Parental como agente de misoginia e de objetificação das crianças pelo pátrio poder. "Escalada de ataques às Escolas"</p> <p>2 Seminários contra Violências e Acidentes</p> <p>7 Capacitações</p> <p>3 oficinas</p> <p>2 Informes Epidemiológicos</p> <p>Campanha do Dia Nacional de Combate ao Abuso e à Exploração Sexual Infantil -18 de maio" Faça Bonito! em conjunto com a Rede de Proteção à criança e ao Adolescente (74 ações)</p> <p>Seminário Intersetorialidade para a Mobilidade e segurança Viária (100 participantes)</p>
		Gerência de Vigilância de Doenças e Agravos Transmissíveis	<p>Implementação do Teste Rápido de Hanseníase (100)</p> <p>Capacitação de manejo clínico da dengue (300)</p> <p>Reestruturação do Centro de Testagem e Aconselhamento (CTA) (10)</p> <p>Elaboração do Instrutivo de Trabalho da Profilaxia Pós-Exposição ao HIV</p> <p>Participação em Oficina de Análise de Indicadores da Hanseníase</p> <p>Elaboração do Instrutivo de Atendimento para Febre Maculosa</p> <p>Testagem Ampliada para detecção da COVID-19 - teste rápido de antígeno para população em geral assintomática na modalidade tenda e drive (193.224)</p> <p>Testagem de amostras para detecção do Vírus Influenza tipo A ou B circulante em Goiânia em parceria com a UFG (656)</p> <p>Investigação de surtos (58)</p>
		Gerência de Sistemas de Informações Epidemiológicas	<p>Casos Apresentados no Comitê Municipal de Investigação de Óbito (40)</p> <p>Número total de Nascidos Vivos notificados (12.580).</p> <p>Número total de óbitos notificados (5.671)</p> <p>Reunião intersetorial com Comitê Municipal de Investigação de Óbito</p> <p>Capacitação dos Médicos do HECAD - Curso na Modalidade Online - (20).</p> <p>Plano Ação Investigação Fetal e Infantil - Em virtude da vacância de cargos, o número dos óbitos fetais e infantis havia ficado prejudicado. Após posse dos novos servidores, desenvolvemos om plano de ação em duas equipes técnicas para aplacar o número de investigações atrasadas (410).</p> <p>Participação da Enfermeira Solange Encontro Nacional das Vigilâncias do Óbito Materno, Infantil e Fetal e da Rede Nacional dos Serviços de Verificação do Óbito (2)</p>

DIRETORIA	PRODUTOS/REALIZAÇÕES
Diretoria de Políticas Públicas de Saúde	Representando a Secretaria Municipal de Saúde/Diretoria de Políticas Públicas em Saúde, no evento: Violência contra Mulher e Saúde; Dados para as Políticas Públicas, apresentando o tema “Informação para Ação”, experiência de Goiânia. Faculdade de Saúde Pública da Universidade de São Paulo (USP).
	Participação na agenda de implantação do Comitê Intrasetorial de Qualificação da Mortalidade de Mulheres por Causas Externas (Feminicídio).
	Agenda Observatório da Mulher. Pactuação da parceria com o observatório. Resultados da saúde no relatório da UFG do observatório: discussão com a professoras. Pactuação para análise dos bancos de dados e informações para o Observatório.
	Participação como delegadas (o) e palestrante na 11ª Conferência Municipal de Saúde com o tema: “Garantir Direitos e Defender o SUS, a Vida e a Democracia – Amanhã Vai Ser Outro Dia”.
	Relatoria da 11ª Conferência Municipal de Saúde.
	Participação, a convite, do lançamento Maio Amarelo, em Palmas com o tema: Desafios para redução das lesões e mortes no trânsito frente à segunda década de ações para segurança no trânsito.
	Reunião com Equipe Nacional de Validação para Certificação da Eliminação da Transmissão Vertical de HIV e/ou Sífilis 2023, a convite do Ministério da Saúde
	Participação como Membro Nacional de Validação para Certificação da Eliminação da Transmissão Vertical de HIV e/ou Sífilis
	Participação na Oficina de Vigilância Epidemiológica e de Realinhamento (Certificação 2023) a convite do Ministério da Saúde: novos rumos.
	Organização, moderação e participação na Agenda Técnica para apresentação das Estratégias de Enfrentamento de Violências adotadas pelo Município de Goiânia junto ao Grupo Técnico (GT) de Enfrentamento de Violências da Secretaria de Estado da Saúde de São Paulo e todas às suas Regionais.
	Participação como palestrante convidada na Agenda Técnica para apresentação das Estratégias do Programa Vida no Trânsito junto ao Grupo Técnico (GT) de Enfrentamento de Violências da Secretaria de Estado da Saúde do Ceará e todas às suas Regionais.
	Participação como palestrante convidada na Agenda Técnica para discussão sobre elaboração da Política Estadual de Promoção da Saúde, a convite, com a Secretaria de Estado da Saúde do Maranhão.
	Participação no Seminário da avaliabilidade da Política Nacional de Promoção da Saúde.
	Participação Webinar promovido pelo Ministério da Saúde de enfrentamento à exploração sexual contra crianças e adolescentes
	Participação como palestrante no Seminário promovido pelo Espírito Santo com sua Regionais sobre Integração APS e VS: Violência contra crianças e adolescentes.
	A convite do Instituto Alere, apresentação sobre o papel da vigilância em saúde na prevenção do suicídio.
Participação no VIII Fórum Estadual do PVT Paraná, como debatedora da mesa Meio ambiente, mobilidade ativa, segura e sustentável e as doenças crônicas não transmissíveis.	
Participação no Seminário Nacional sobre a Política Nacional de Educação Permanente em Saúde.	

	Análise epidemiológica sobre a situação de sífilis em Goiânia.
	Análise epidemiológica sobre óbitos por IAM nas internações pelo SUS em Goiânia.
	Oficinas com diretores e gerentes em referência ao monitoramento do Plano Municipal de Saúde 2022 a 2023.
	Participação nas Oficinas de Atenção Primária em Saúde sobre análise de situação de saúde de Goiânia.
	Participação da construção do Termo de Cooperação Técnica com a OPAS, a convite da Secretaria Estadual de Saúde de Goiás – Superintendência de Vigilância em Saúde.

Fonte: Planilha de monitoramento das realizações e projetos preenchidos por cada área da SMS Goiânia, agosto de 2023.

Análises e Considerações Gerais

Nos últimos anos, Goiânia tem enfrentado um cenário de grandes desafios na área da saúde. A complexidade do quadro epidemiológico que se desenha-se é um exemplo dessa situação. De um lado, há uma crescente demanda de atendimentos devido às condições crônicas, principalmente as doenças e agravos não transmissíveis (DANT), que se intensifica pela acelerada transição demográfica pela qual passa o município, sendo o envelhecimento em grande parte determinado pelas inovações tecnológicas e científicas da indústria farmacêutica e da medicina.

De outro lado, as não menos crescentes ocorrências de condições agudas que pressionam os serviços de urgência – em parte decorrentes da agudização dos crônicos, assim como pelo aumento das causas externas (violências, acidentes de trânsito). Complementa esse quadro a agenda de doenças infecciosas, como COVID 19, sífilis, dengue e outras arboviroses, influenza e outras, que muitas vezes trazem maior sobrecarga ao sistema público de saúde.

Do ponto de vista financeiro, não obstante o subfinanciamento crônico, observa-se uma clara tendência de participação decrescente do Estado e da União no financiamento das ações e serviços de saúde, principalmente a partir da crise que acometeu o país nos últimos anos, gerando pressão sobre as contas públicas do município, que, por sua vez, não tem efetivado aumento da sua receita total.

Os desafios são imensos, como a crise econômica que aumenta o desemprego, e muitas famílias que se encontravam cobertas pelos planos de saúde contratados pelos empregadores passam a depender, exclusivamente, do setor público, fazendo crescer a demanda pelo SUS.

Esse cenário contribuiu, ao longo dos anos, para o sucateamento das estruturas e equipamentos dos serviços de saúde, bem como para o aumento da dificuldade de contratação de pessoal e a possibilidade de se realizar investimentos no setor.

Outro grande desafio está no nível dos processos de gestão e dos processos de assistência. De um lado, os serviços de saúde apresentam muitos problemas de fragilidade e de desperdício de recursos. O excesso de exames, as internações desnecessárias ou evitáveis, as prescrições medicamentosas de maior custo, a gestão da clínica sem base em evidências, o

prolongamento de internações por falta de gerenciamento de leitos e o modelo de remuneração dos serviços que paga por procedimento, estimulando o consumo, sem inclusão de avaliação de qualidade ou metas a serem cumpridas com definição de indicadores para monitoramento são alguns exemplos de mau uso destes recursos.

Aliado a isso, há a necessidade constante de melhorar a formação dos profissionais de saúde, a partir de protocolos e diretrizes clínicas que traduzem as melhores práticas, bem como de conhecimentos e ferramentas gerenciais, além da necessidade de se investir em infraestrutura tecnológica, minimizando a fragilidade dos sistemas de informação próprios e outros e proporcionando uma qualificação da informação mais efetiva que subsidie as intervenções necessárias.

É necessário, ainda, investir nos fluxos de atendimento e no aumento da qualidade dos serviços prestados pelas equipes para se alcançar maior grau de bem-estar e satisfação na população.

Neste período, destaca-se a continuidade da disseminação de informações à população e profissionais de saúde, além da relevante produção e revisão, pelas diversas áreas de orientações técnicas e normas sanitárias específicas.

O grande desafio é fortalecer e integrar aos demais atores sociais, na busca de alternativas de superação e perspectivas de futuro, inserindo a promoção da saúde como uma das grandes estratégias para reconstrução e redução das iniquidades e desigualdades que foram sobremaneira expostas nesta pandemia, exigindo de todas as áreas da SMS Goiânia um planejamento integrado, intra e intersetorial com a participação do controle social.

ANEXO I – Resultados da Programação Anual de Saúde Segundo Quadrimestre de 2023.

Ação 1.1.2	Fomentar a Mesa Municipal de Negociação Permanente		
Indicador	Número de reuniões ordinárias realizadas no ano		
Fonte	Relatório e ATAS das reuniões		
Meta anual PAS 2023			
12 reuniões realizadas			
Primeiro Quadrimestre (janeiro a abril)	Segundo Quadrimestre* (janeiro a agosto)	Terceiro Quadrimestre (janeiro a dezembro)	
0,00 reuniões realizadas	0,00 reuniões realizadas	A ser preenchido em dezembro	
Situação da Meta	meta em andamento *Dados Preliminares, referência janeiro a agosto/2023		
Observações Importantes	A Mesa Municipal de Negociação Permanente foi reinstalada por meio da Portaria SMS nº 352/2018 e com a Portaria nº 292/2022 houve a nomeação dos representantes.		
Continuidade das ações	Para os próximos meses está programada o início das reuniões regulares.		
Responsável	Diretoria de Gestão e Desenvolvimento de Pessoas/Superintendência de Administração e Gestão de Pessoas		

Ação 1.1.3	Implantar e implementar os Núcleos de Educação Permanente em Saúde no município		
Indicador	Percentual de NEPS implantados		
Fonte	Relatório interno Escola Municipal de Saúde Pública		
Meta anual PAS 2023			
≥ 50,00 %			
Primeiro Quadrimestre (janeiro a abril)	Segundo Quadrimestre* (janeiro a agosto)	Terceiro Quadrimestre (janeiro a dezembro)	
0,00 %	0,00%	A ser preenchido em dezembro	
Situação da Meta	meta em andamento *Dados Preliminares, referência janeiro a agosto/2023		
Observações Importantes	Houve dificuldade em mobilizar as equipes para a implantação efetiva dos Núcleos de Educação Permanente em Saúde nos distritos Norte e Oeste. Entretanto, o Grupo de Articulação de Educação Permanente em Saúde conseguiu realizar reuniões periódicas e finalizar o curso de formação de facilitadores.		
Continuidade das ações	Para o próximo trimestre continuaremos com a articulação com as superintendências e com os profissionais/gestores dos Distritos Sanitários Norte, Leste e Oeste para a efetivação dos Núcleos de Educação Permanente em Saúde; manutenção das ações do Grupo de Articulação de Educação Permanente em Saúde, bem como, a replicação do curso de facilitadores junto aos Distritos.		
Responsável	Escola Municipal de Saúde Pública/Diretoria de Gestão e Desenvolvimento de Pessoas/Superintendência de Administração e Gestão de Pessoas		

Ação 1.1.4	Realizar concurso público, acolher e integrar os servidores para suprir às vagas existentes		
Indicador	Percentual de vagas fechadas através do concurso		
Fonte	Relatório Interno da Gerência de Provimento, Lotação e Controle de Pessoal		
Meta anual PAS 2023			
≥60,00 %			
Primeiro Quadrimestre (janeiro a abril)	Segundo Quadrimestre* (janeiro a agosto)	Terceiro Quadrimestre (janeiro a dezembro)	
82,77 %	82,77 %	A ser preenchido em dezembro	
Situação da Meta	meta em andamento *Dados Preliminares, referência janeiro a abril/2023		
Observações Importantes	<p>A partir de março de 2023, com a publicação do decreto nº 935, que nomeia os novos servidores efetivos, foram lotados 736 nas categorias de médicos, especialistas em saúde, técnico em saúde e auxiliar em saúde. Entre todas as lotações, destaca-se 181 agentes de combate a endemias, 96 agentes comunitários de saúde, 67 enfermeiros e 61 técnicos de enfermagem lotados.</p> <p>Considerando o total de vagas abertas (888), vale lembrar que apesar da nomeação/posse, 76 pessoas não entregaram as documentações necessárias e 117 entregaram documentação, mas não compareceram para tomar posse e ser lotado. Como exemplo, podemos citar o cargo de médico pediatra, que nomeou 17 médicos, porém somente 7 assumiram efetivamente.</p> <p>Portanto, todas os aprovados no edital nº 001/2020 para vagas abertas para a SMS Goiânia foram convocados/nomeados e grande parte dos que apresentaram documentação foram empossados.</p>		
Continuidade das ações	Aguarde-se nova reunião da Câmara de Acompanhamento de Despesas com Pessoal da prefeitura de Goiânia para solicitar um segundo chamamento visando suprir os déficits existentes, para esta solicitação serão 1.375 vagas.		
Responsável	Gerência de Provimento, Lotação e Controle de Pessoal/Diretoria de Gestão e Desenvolvimento de Pessoas/Superintendência de Administração e Gestão de Pessoas		

Ação 1.1.5	Proporcionar o dimensionamento adequado de pessoal na SMS Goiânia		
Indicador	Percentual de trabalhadores da saúde em relação ao número de vagas existentes		
Fonte	COMPLITE Sistema de RH Relatório interno da Diretoria de Gestão e Desenvolvimento de Pessoas		
Meta anual PAS 2023			
≤35,00 %			
Primeiro Quadrimestre (janeiro a abril)	Segundo Quadrimestre* (janeiro a agosto)	Terceiro Quadrimestre (janeiro a dezembro)	
11,69 %**	11,69 %**	A ser preenchido em dezembro	
Situação da Meta	<p>meta em andamento *Dados Preliminares, referência janeiro a agosto/2023 ** O total de vagas deste cálculo é composto pelo número total de servidores lotados mais os déficits apontados pelas áreas técnicas da SMS.</p>		
Observações Importantes	<p>A partir de março de 2023, com a publicação do decreto nº 935, que nomeia os novos servidores efetivos, foram lotados 736 nas categorias de médicos, especialistas em saúde, técnico em saúde e auxiliar em saúde. Portanto, todas as aprovados no edital nº 001/2020 para vagas abertas para a SMS Goiânia foram convocados/nomeados e grande parte dos que apresentaram documentação foram empossados. Desde 2022, encontra-se em estudo uma adequação da padronização da quantidade de recursos humanos para cada serviço funcionar adequadamente (dimensionamento por serviço) e realização de remanejamento interno de recursos humanos.</p>		
Continuidade das ações	<p>Para os próximos meses, será finalizado o dimensionamento por serviço e continuidade do remanejamento interno, bem como, aguarda-se nova reunião da Câmara de Acompanhamento de Despesas com Pessoal da prefeitura de Goiânia para solicitar um segundo chamamento visando suprir os déficits existentes, para esta solicitação serão 1.375 vagas</p>		
Responsável	Gerência de Provimento, Lotação e Controle de Pessoal/Diretoria de Gestão e Desenvolvimento de Pessoas/Superintendência de Administração e Gestão de Pessoas		

Ação 1.1.6	Elaborar e implementar o Plano de Ação de Comunicação da SMS de Goiânia com vistas a melhoria da comunicação interna e externa.		
Indicador	Percentual de Ações do Plano de Ação executadas e/ou em andamento		
Fonte	Relatório interno da Assessoria de Comunicação		
Meta anual PAS 2023			
≥40,00 %			
Primeiro Quadrimestre (janeiro a abril)	Segundo Quadrimestre* (janeiro a agosto)	Terceiro Quadrimestre (janeiro a dezembro)	
100,00 %	100,00 %	A ser preenchido em dezembro	
Situação da Meta	meta em andamento *Dados Preliminares, referência maio/2023		
Observações Importantes	<p>O Plano de Ação de Comunicação foi reavaliado no começo deste ano, sendo que foram retiradas quatro ações que passaram a ser de responsabilidade de outros departamentos e acrescentadas outras duas. Portanto, a partir de agora o Plano de Comunicação da ASCOM passa a ter 12 ações, sendo que 100% estão sendo cumpridas.</p> <p>Destaca-se que a Secretaria Municipal de Comunicação atuou como grande aliada na divulgação das ações da SMS.</p> <p>A publicação de matérias de interesse da comunidade, tanto nos canais oficiais, quanto na mídia em geral foi de grande valia para que os moradores de Goiânia e até de outros municípios e estado, pudessem conhecer um pouco da assistência que Goiânia oferece via SUS.</p> <p>As redes sociais da SMS e Prefeitura de Goiânia, alcançaram um número de pessoas antes inimaginável.</p> <p>Enfatiza-se o uso crescente do WhatsApp na comunicação interna e externa, incluindo com os veículos de comunicação.</p> <p>Mais uma vez, destaca-se a importância do site Imunizagyn que seguiu divulgando todas as informações importantes para os moradores de Goiânia referentes ao enfrentamento da pandemia de Covid-19, como locais de testagem e vacinação, tipos de imunizantes e lista dos locais onde são disponibilizados, inclusive nos finais de semana e feriados.</p>		
Continuidade das ações	Para o restante do ano de 2023, os itens previstos no planejamento da comunicação continuarão a serem cumpridos.		
Responsável	Assessoria de Comunicação		

Ação 1.1.7	Elaborar e implementar o Plano de Ação Intersetorial de Política Municipal de Promoção da Saúde, considerando, prioritariamente, a institucionalização da Promoção da Saúde, educação permanente e formação em Promoção da Saúde, produção e disseminação de conhecimentos e saberes, mobilização e participação da comunidade e controle social, financiamento das ações.		
Indicador	Percentual das ações do Plano de Ação executadas e/ou em andamento		
Fonte	Relatório de monitoramento do Plano de Ações		
Meta anual PAS 2023			
≥30,00 %			
Primeiro Quadrimestre (janeiro a abril)	Segundo Quadrimestre* (janeiro a agosto)	Terceiro Quadrimestre (janeiro a dezembro)	
0,00 %	0,00 %	A ser preenchido em dezembro	
Situação da Meta	meta em andamento *Dados Preliminares, referência agosto/2023		
Observações Importantes	A meta encontra-se em andamento até a presente avaliação, com diversas discussões sendo realizadas, especialmente na área de mobilidade urbana sustentável, cultura de paz e direitos humanos. Uma das ações principais é a nomeação dos integrantes do Comitê de Gestão da Política Municipal de Promoção da Saúde que está percorrendo os trâmites legais para publicação.		
Continuidade das ações	Após a nomeação dos integrantes do Comitê de Gestão da Política Municipal de Promoção da Saúde haverá uma intensificação das discussões e conclusão das propostas para a pactuação do plano de ação. Para qualificar e finalizar esse processo, será contratado apoio de profissional de “alto saber” em promoção da saúde para apoiar a Secretaria Municipal de Saúde, contando para isso com recurso de emenda impositiva estadual. (Portaria Nº 2.238, de 11 de novembro de 2022).		
Responsável	Gerência de Atenção às Doenças Crônicas não Transmissíveis/Diretoria de Atenção Primária e Promoção da Saúde/Superintendência de Gestão de Redes de Atenção à Saúde		

Ação 1.1.8	Qualificar o Prontuário Eletrônico do Cidadão na Rede de Atenção à Saúde		
Indicador	Percentual de unidades utilizando o Prontuário Eletrônico na rede da SMS Goiânia		
Fonte	Sistema de Informação Próprio da SMS Goiânia		
Meta anual PAS 2023			
≥80,00 %			
Primeiro Quadrimestre (janeiro a abril)	Segundo Quadrimestre* (janeiro a agosto)	Terceiro Quadrimestre (janeiro a dezembro)	
100,00 %	100,00 %	A ser preenchido em dezembro	
Situação da Meta	meta em andamento *Dados Preliminares, referência agosto/2023		
Observações Importantes	Atualmente, todos os setores da nossa rede utilizam o Sistema de Prontuário Eletrônico para registrar os atendimentos prestados aos pacientes.		
Continuidade das ações	A meta será de migrar 100% da rede para o sistema Celk [®] até o último quadrimestre de 2023, buscando consolidar todas as informações em uma única plataforma. Essa integração trará benefícios significativos para a gestão e o atendimento ao paciente, pois ao unificar todos os registros em uma única plataforma, dará uma visão abrangente e acessível das informações, melhorando a coordenação do cuidado, evitando duplicidade de dados e facilitando a troca de informações entre os diferentes setores.		
Responsável	Gerência de Tecnologia da Informação/Diretoria de Infraestrutura e Logística/Superintendência de Administração e Gestão de Pessoas		

Ação 1.1.9	Implantar um sistema de alerta no Prontuário Eletrônico que identifique situações de violências interpessoais e autoprovocadas		
Indicador	Sistema de alerta e monitoramento de situações de violências implantado no Prontuários Eletrônicos da Rede da SMS Goiânia		
Fonte	Sistema de Informação Próprio da SMS Goiânia		
Meta anual PAS 2023			
1 sistema implantado			
Primeiro Quadrimestre (janeiro a abril)	Segundo Quadrimestre* (janeiro a agosto)	Terceiro Quadrimestre (janeiro a dezembro)	
Em processo de organização por meio de cooperação técnica	Em processo de organização por meio de cooperação técnica	A ser preenchido em dezembro	
Situação da Meta	meta em andamento *Dados Preliminares, referência agosto/2023		
Observações Importantes	Foi firmado um acordo de cooperação técnica com assessoria especializada que auxiliará no desenvolvimento de algoritmos e modelos de inteligência artificial para analisar os dados e identificar padrões, correlações e indicadores de violências interpessoais e autoprovocadas, a depender do envio de banco de dados pela SMS. Essa equipe irá utilizar informações provenientes de do banco de dados CELK®. Os algoritmos serão desenvolvidos com conjuntos de dados relevantes e os modelos estão sendo calibrados para aumentar a precisão e minimizar a ocorrência de falsos alertas. Além disso, uma equipe multidisciplinar composta por profissionais da área técnica, especialistas em saúde mental, profissionais de Tecnologia de Informação e outros especialistas relevantes foi estabelecida para trabalhar em conjunto. Essa equipe é responsável por configurar os parâmetros do sistema de alerta, estabelecendo os níveis de gravidade e as notificações necessárias de acordo com as diretrizes estabelecidas.		
Continuidade das ações	Para o próximo quadrimestre a Gerência de Tecnologia objetiva a: - Avaliação da infraestrutura existente do Prontuário Eletrônico e a capacidade de integração de novas funcionalidades. - Identificação dos indicadores e critérios necessários para detectar situações de violências interpessoais e autoprovocadas. - Realização de testes extensivos do sistema para garantir sua eficácia e minimizar falsos alertas. - Implementação do sistema de alerta de forma gradual, começando por unidades ou setores específicos. - Monitorar o desempenho do sistema, avaliar a detecção de casos reais e realizar ajustes conforme necessário. - Estabelecer um processo de avaliação contínua do sistema de alerta, coletando feedback dos profissionais e das vítimas atendidas. - Realizar melhorias no sistema com base nos resultados da avaliação e nas necessidades identificadas.		
Responsável	Gerência de Tecnologia da Informação/Diretoria de Infraestrutura e Logística/Superintendência de Administração e Gestão de Pessoas		

Ação 1.1.10	Integrar os sistemas da SMS em uma única plataforma de gestão utilizando Software de gestão, com vistas a qualificar os fluxos de trabalho.		
Indicador	Sistema de Gestão Integrado da SMS em funcionamento		
Fonte	Relatório interno da Gerência de Tecnologia da Informação		
Meta anual PAS 2023			
1 sistema em funcionamento			
Primeiro Quadrimestre (janeiro a abril)	Segundo Quadrimestre* (janeiro a agosto)	Terceiro Quadrimestre (janeiro a dezembro)	
Software adquirido	Software adquirido	A ser preenchido em dezembro	
Situação da Meta	meta em andamento *Dados Preliminares, referência agosto/2023		
Observações Importantes	O primeiro objetivo foi alcançado com sucesso, isso se deve à continuidade do 'Projeto de Implementação do Sistema de Gestão em Saúde', bem como, das melhorias implementadas em suas funcionalidades, que permite automatizar processos, reduzir o retrabalho e minimizar erros, resultando em uma melhoria significativa na qualidade dos resultados alcançados.		
Continuidade das ações	Para os próximos meses, temos grandes expectativas em relação à conclusão bem-sucedida do Projeto de Implementação do Sistema de Gestão em Saúde. A implementação deste Sistema trará inúmeros benefícios para a organização, desde a otimização das operações diárias até a melhoria na qualidade do atendimento aos pacientes, bem como, uma gestão mais integrada, permitindo a análise e o compartilhamento de informações essenciais em tempo real, além de fornecer suporte para tomadas de decisão mais estratégicas.		
Responsável	Gerência de Tecnologia da Informação/Diretoria de Infraestrutura e Logística/Superintendência de Administração e Gestão de Pessoas		

Ação 1.1.11	Modernizar o parque tecnológico de informática da SMS de Goiânia		
Indicador	Número de equipamentos de informática instalados que atenda às necessidades da SMS de Goiânia		
Fonte	Relatório interno da Gerência de Tecnologia da Informação		
Meta anual PAS 2023			
80 notebooks 01 conjunto Víde All 08 conjuntos para videoconferência			
Primeiro Quadrimestre (janeiro a abril)	Segundo Quadrimestre* (janeiro a agosto)	Terceiro Quadrimestre (janeiro a dezembro)	
0,00 equipamentos instalados	0,00 equipamentos instalados	A ser preenchido em dezembro	
Situação da Meta	meta em andamento *Dados Preliminares, referência janeiro a agosto/2023		
Observações Importantes	Realizada a adesão à ATA SEMAD com o objetivo específico de adquirir os notebooks necessários para atingir a meta estabelecida para o ano de 2023. Além disso, foi dado início ao processo de aquisição dos equipamentos destinados à Sala de Situação, incluindo o vídeo wall e os conjuntos para videoconferência.		
Continuidade das ações	As ações planejadas para aquisição dos equipamentos de informática definidos no Plano Municipal de Saúde 2022-2025 serão continuadas, a fim de garantir que as necessidades de tecnologia da informação estejam alinhadas com as metas estabelecidas no plano, visando melhorar a qualidade e eficiência dos serviços de saúde oferecidos.		
Responsável	Gerência de Tecnologia da Informação/Diretoria de Infraestrutura e Logística/Superintendência de Administração e Gestão de Pessoas		

Ação 1.1.12	Implantar o Plano de Ação de Manutenção Preventiva e Corretiva com vistas a implementar a Central de Manutenção da SMS Goiânia		
Indicador	Percentual das ações do Plano de Ação executadas e/ou em andamento		
Fonte	Relatório interno da Gerência de Infraestrutura e Manutenção da Rede de Saúde		
Meta anual PAS 2023			
≥40,00 %			
Primeiro Quadrimestre (janeiro a abril)	Segundo Quadrimestre* (janeiro a agosto)	Terceiro Quadrimestre (janeiro a dezembro)	
25,00 %	25,00%	A ser preenchido em dezembro	
Situação da Meta	meta em andamento *Dados Preliminares, referência janeiro a agosto/2023		
Observações Importantes	Atualmente a Central de Manutenção da SMS Goiânia se encontra instalada e em operação, através do Contrato de Prestação de Serviços de Manutenção firmado entre SMS e o Consórcio Gouveia Hável. Foram atendidas 760 ordens de serviços de manutenção corretivas, preventivas e emergenciais até o presente momento, além de intervenções gerais de manutenção em 16 unidades.		
Continuidade das ações	Para o restante do ano de 2023 continuarão os serviços de atendimento das ordens de serviço de manutenção corretivas, preventivas e emergenciais.		
Responsável	Gerência de Infraestrutura e Manutenção da Rede de Saúde/Diretoria de Infraestrutura e Logística/Superintendência de Administração e Gestão de Pessoas		

Ação 1.1.13	Melhorar a infraestrutura da Redes de Saúde da SMS Goiânia com reformas das unidades de saúde, conforme necessidade.		
Indicador	Número de unidades de saúde reformadas		
Fonte	Relatório interno da Gerência de Infraestrutura e Manutenção da Rede de Saúde SISMOB		
Meta anual PAS 2023			
6 unidades reformadas			
Primeiro Quadrimestre (janeiro a abril)	Segundo Quadrimestre* (janeiro a agosto)	Terceiro Quadrimestre (janeiro a dezembro)	
9,00 unidades reformadas	15,00 unidades reformadas	A ser preenchido em dezembro	
Situação da Meta	meta em andamento *Dados Preliminares, referência janeiro a agosto/2023		
Observações Importantes	Foram reformadas as seguintes unidades de saúde: CSF Jardim do Cerrado IV, CSF Riviera, CSF Ville de France, CSF Santo Hilário, CSF Real Conquista, CSF Itaipu, CSF Jardim Primavera, CSF Parque dos Buritis, Distrito Sanitário Norte, CSF Vila Regina, CSF Parque dos Buritis, CS Marinho Lemos, CS Cidade Jardim, CSF Crimeia Leste, CAPS Novo Mundo, e UPA Jardim América.		
Continuidade das ações	Com previsão de conclusão para o corrente ano, encontram-se em andamento as reformas das seguintes unidades de saúde: UPA Guanabara, Centro de Especialidades Pedro Ludovico, CAIS Cândida de Moraes e UPA Noroeste.		
Responsável	Gerência de Infraestrutura e Manutenção da Rede de Saúde/Diretoria de Infraestrutura e Logística/Superintendência de Administração e Gestão de Pessoas		

Ação 1.1.14	Adequar às unidades de saúde assistenciais para permitir acessibilidade e segurança do paciente de acordo com legislação vigente		
Indicador	Percentual de unidades de saúde acessíveis		
Fonte	Relatório interno da Gerência de Infraestrutura e Manutenção da Rede de Saúde		
Meta anual PAS 2023			
≥30,00 %			
Primeiro Quadrimestre (janeiro a abril)	Segundo Quadrimestre* (janeiro a agosto)	Terceiro Quadrimestre (janeiro a dezembro)	
26,23 %	26,23 %	A ser preenchido em dezembro	
Situação da Meta	meta em andamento *Dados Preliminares, referência janeiro a abril/2023		
Observações Importantes	Estão sendo executadas intervenções pontuais em unidades para melhoria das condições de acessibilidade, sendo que as oito unidades reformadas no Primeiro Quadrimestre (CSF Jardim do Cerrado IV, CSF Riviera, CSF Ville de France, CSF Santo Hilário, CSF Real Conquista, CSF Itaipu, CSF Jardim Primavera e CSF Parque dos Buritis) também receberam as melhorias de acessibilidades.		
Continuidade das ações	As unidades de saúde em construção e reforma serão entregues com todos os requisitos de acessibilidade e segurança atendidos, sendo que parte das novas unidades substituirão unidades que atualmente operam em edificações alugadas e com problemas de acessibilidade.		
Responsável	Gerência de Infraestrutura e Manutenção da Rede de Saúde/Diretoria de Infraestrutura e Logística/Superintendência de Administração e Gestão de Pessoas		

Ação 1.1.15	Melhorar a infraestrutura das unidades administrativas existentes da SMS de Goiânia por meio da reforma, de acordo com a legislação vigente sobre acessibilidade		
Indicador	Número de unidades administrativas da SMS de Goiânia reformadas		
Fonte	Relatório interno da Gerência de Infraestrutura e Manutenção da Rede de Saúde		
Meta anual PAS 2023			
Escola Municipal de Saúde Pública (01) reformada			
Primeiro Quadrimestre (janeiro a abril)	Segundo Quadrimestre* (janeiro a agosto)	Terceiro Quadrimestre (janeiro a dezembro)	
0,00 unidade reformada	02 unidades reformadas	A ser preenchido em dezembro	
Situação da Meta	meta concluída *Dados Preliminares, referência janeiro e agosto/2023		
Observações Importantes	As reformas da Escola Municipal de Saúde Pública e do Conselho Municipal de Saúde foram entregues em agosto de 2023.		
Continuidade das ações	Meta concluída.		
Responsável	Gerência de Infraestrutura e Manutenção da Rede de Saúde/Diretoria de Infraestrutura e Logística/Superintendência de Administração e Gestão de Pessoas		

Ação 1.1.16	Modernizar o sistema de climatização das unidades de saúde e áreas administrativas da SMS Goiânia		
Indicador	Número de aparelhos de climatização instalados nas unidades de saúde e áreas administrativas da SMS		
Fonte	Relatório interno da Gerência de Infraestrutura e Manutenção da Rede de Saúde		
Meta anual PAS 2023			
300,00 equipamentos instalados			
Primeiro Quadrimestre (janeiro a abril)	Segundo Quadrimestre* (janeiro a agosto)	Terceiro Quadrimestre (janeiro a dezembro)	
98,00 equipamentos instalados	98,00 equipamentos instalados	A ser preenchido em dezembro	
Situação da Meta	meta em andamento *Dados Preliminares, referência janeiro a abril/2023		
Observações Importantes	Foram instalados 98 equipamentos de ar-condicionado distribuídos em unidades administrativas e assistenciais até o presente momento.		
Continuidade das ações	Para os próximos meses espera-se a finalização do procedimento de aquisição de 800 aparelhos de climatização, tais aparelhos são modelos com melhor eficiência energética e serão instalados conforme demanda, a partir da entrega pela empresa vencedora do certame. Informa-se ainda que todas as unidades em construção e a construir serão entregues com climatização nos ambientes.		
Responsável	Gerência de Infraestrutura e Manutenção da Rede de Saúde/Diretoria de Infraestrutura e Logística/Superintendência de Administração e Gestão de Pessoas		

Ação 1.1.17	Implantar o Plano de Ação para Gestão Documental da SMS Goiânia, incluindo documentos físicos e virtuais		
Indicador	Percentual de ações do Plano de Ação executadas e/ou em andamento		
Fonte	Relatório de monitoramento do Plano de Ação		
Meta anual PAS 2023			
≥40,00 %			
Primeiro Quadrimestre (janeiro a abril)	Segundo Quadrimestre* (janeiro a agosto)	Terceiro Quadrimestre (janeiro a dezembro)	
40,00 %	40,00 %	A ser preenchido em dezembro	
Situação da Meta	meta em andamento *Dados Preliminares, referência janeiro a agosto/2023		
Observações Importantes	Esta ação possui um plano com duas atividades principais. A primeira diz respeito sobre a adoção de um Sistema Eletrônico de Informações, para a gestão eletrônica dos processos e documentos oficiais, e a segunda refere-se à digitalização dos documentos em papel existentes atualmente e que precisam ser guardados por tempos determinados em legislações, tais como, processos administrativos e prontuários físicos de pacientes. Desde 2021, a prefeitura de Goiânia adotou a utilização do SEI (Sistema Eletrônico de Informações), decreto nº 4.456/2021, com o objetivo de otimizar a tramitação dos processos administrativos, dar eficiência à gestão, bem como, permite consulta ágil de processos por parte do interessado e reduz o uso de papel.		
Continuidade das ações	Para a segunda atividade a Gerência de Tecnologia da Informação da Diretoria de Administração e Logística está analisando e planejando de forma conjunta com os demais órgãos envolvidos a melhor solução técnica.		
Responsável	Gerência de Infraestrutura e Manutenção da Rede de Saúde/Diretoria de Infraestrutura e Logística/Superintendência de Administração e Gestão de Pessoas		

Ação 1.2.1	Fomentar e apoiar a participação social nos processos de formulação e implementação de políticas públicas de saúde		
Indicador	Número de reuniões ordinárias realizadas pelo Conselho Municipal de Saúde		
Fonte	Relatório e ATAS das reuniões		
Meta anual PAS 2023			
12 reuniões realizadas			
Primeiro Quadrimestre (janeiro a abril)	Segundo Quadrimestre* (janeiro a agosto)	Terceiro Quadrimestre (janeiro a dezembro)	
4,00 reuniões realizadas	8,00 reuniões realizadas	A ser preenchido em dezembro	
Situação da Meta	meta em andamento *Dados Preliminares, referência janeiro a agosto/2023		
Observações Importantes	A mesa diretora do Conselho Municipal de Saúde de Goiânia realiza ordinariamente uma reunião por mês.		
Continuidade das ações	Manter as reuniões ordinárias		
Responsável	Secretaria Executiva do Conselho Municipal de Saúde		

Ação 1.2.2	Propor nova redação para a Lei Municipal nº 8088/2002 de criação do Conselho Municipal de Saúde, atualizando com as legislações vigentes		
Indicador	Proposta de nova redação da Lei Municipal de criação do Conselho Municipal de Saúde encaminhada ao Gabinete do Prefeito		
Fonte	Relatório interno da Secretaria Executiva do Conselho Municipal de Saúde		
Meta anual PAS 2023			
01 documento enviado ao Gabinete do Prefeito			
Primeiro Quadrimestre (janeiro a abril)	Segundo Quadrimestre* (janeiro a agosto)	Terceiro Quadrimestre (janeiro a dezembro)	
00	00	A ser preenchido em dezembro	
Situação da Meta	meta em andamento *Dados Preliminares, referência abril/2023		
Observações Importantes	Para o ano de 2023 estava previsto a organização dos processos de elaboração do texto do documento, porém o texto não foi finalizado neste Primeiro Quadrimestre.		
Continuidade das ações	Nos próximos meses, será concluído a proposta preliminar, que será submetida ao Pleno do CMS.		
Responsável	Secretaria Executiva do Conselho Municipal de Saúde		

Ação 1.2.3	Realizar capacitação para a função de Conselheiro(a) de Saúde		
Indicador	Percentual de Conselheiros(as) de Saúde capacitados		
Fonte	Relatório interno da Secretaria Executiva do Conselho Municipal de Saúde		
Meta anual PAS 2023			
≥50,00 %			
Primeiro Quadrimestre (janeiro a abril)	Segundo Quadrimestre* (janeiro a agosto)	Terceiro Quadrimestre (janeiro a dezembro)	
0,00 %	9,40%	A ser preenchido em dezembro	
Situação da Meta	meta em andamento *Dados Preliminares, referência janeiro a agosto/2023		
Observações Importantes	Foi realizado uma parte da capacitação para 100 conselheiros no Distrito Sanitário Sudoeste.		
Continuidade das ações	As ações de capacitação de conselheiros serão intensificadas depois do processo de eleição do CMS.		
Responsável	Secretaria Executiva do Conselho Municipal de Saúde		

Ação 1.2.4	Ampliar e fortalecer a gestão participativa entre todos os segmentos da sociedade por meio da realização de pré conferências Distritais, Temáticas e 11ª Conferência Municipal de Saúde		
Indicador	Número de Pré Conferências e Conferência Municipais de Saúde realizadas		
Fonte	Relatório interno da Secretaria Executiva do Conselho Municipal de Saúde		
Meta anual PAS 2023			
01 conferência municipal de saúde (XI CMS) conferências realizadas			
Primeiro Quadrimestre (janeiro a abril)	Segundo Quadrimestre* (janeiro a agosto)	Terceiro Quadrimestre (janeiro a dezembro)	
01 Conferência Municipal de Saúde realizada	01 Conferência Municipal de Saúde realizada	A ser preenchido em dezembro	
Situação da Meta	meta concluída Referência abril/2023		
Observações Importantes	Em 2023 foram realizadas sete (07) etapas distritais, cinco (05) etapas temáticas e livres e uma (01) Conferência Municipal de Saúde entre os meses de janeiro a março.		
Continuidade das ações	Meta concluída		
Responsável	Secretaria Executiva do Conselho Municipal de Saúde		

Ação 1.2.6	Desenvolver processos locais de pesquisa e análise de satisfação do usuário em relação aos serviços de saúde prestados		
Indicador	Percentual de Unidades de Saúde com caixas de sugestões, críticas e elogios em funcionamento		
Fonte	Relatório Interno da Gerência de Ouvidoria		
Meta anual PAS 2023			
≥60,00%			
Primeiro Quadrimestre (janeiro a abril)	Segundo Quadrimestre* (janeiro a agosto)	Terceiro Quadrimestre (janeiro a dezembro)	
0,00 %	0,00 %	A ser preenchido em dezembro	
Situação da Meta	meta em andamento *Dados Preliminares, referência abril/2023		
Observações Importantes	Processo em tramitação para aquisição de caixa acrílica com bolso interno com impresso próprio para manifestação dos usuários nas unidades de saúde		
Continuidade das ações	Haverá monitoramento do processo de aquisição das caixas acrílicas, bem como, a interlocução com a gestão das unidades de saúde para instalação de caixas provisórias até a chegada desta com mais durabilidade.		
Responsável	Gerência de Ouvidoria		

Ação 1.2.7	Fortalecer a Ouvidoria enquanto órgão de qualificação dos instrumentos de Gestão		
Indicador	Percentual de demandas de ouvidorias finalizadas		
Fonte	Sistema Informação de Ouvidoria do SUS – SIOUVESUS		
Meta anual PAS 2023			
≥ 80,00%			
Primeiro Quadrimestre (janeiro a abril)	Segundo Quadrimestre* (janeiro a agosto)	Terceiro Quadrimestre (janeiro a dezembro)	
48,33 %	48,33 %	A ser preenchido em dezembro	
Situação da Meta	meta em andamento *Dados Preliminares, referência janeiro a abril/2023		
Observações Importantes	<p>O tratamento às demandas da Ouvidoria do SUS da SMS Goiânia, de forma resumida, envolve a análise do teor das manifestações recebidas e a identificação das unidades internas da SMS para as quais as demandas devem ser encaminhadas. Depois a Ouvidoria deve acompanhar o trâmite da demanda para agilizar e intermediar as ações, se necessário. Após receber a resposta da demanda encaminhada pela unidade administrativa responsável, a Ouvidoria deve avaliar se o seu conteúdo é claro e objetivo, se está relacionado ao que foi explicitado no registro da demanda e, ainda, se está alinhado aos princípios e às diretrizes do SUS. A demanda respondida satisfatoriamente deve ser encaminhada ao(à) cidadão(ã) e deve ser efetuado o registro de “concluído” (fechamento da demanda), no sistema de informação da ouvidoria.</p> <p>A taxa de resposta é um indicador que mede as demandas que foram respondidas ao(à) cidadão(ã). Ela é monitorada constantemente e avaliada a fim de subsidiar a implantação de melhorias nos processos que favoreçam o aumento da capacidade da ouvidoria de responder ao(à) cidadão(ã).</p>		
Continuidade das ações	<ul style="list-style-type: none"> a) Manter a boa interlocução com as demais áreas da SMS responsáveis diretos pela resolução das demandas. b) Criar indicadores de desempenho e de qualidade; c) Reunião com áreas técnicas para demandas mais recorrentes; d) Reduzir as retramitações e garantir o melhor encaminhamento da manifestação; e) Melhorar o tempo de resposta e qualidade da resposta fornecida pelos gestores nas solicitações; f) Elaborar um relatório de gestão, para ser utilizado como ferramenta de participação popular na gestão pública, onde possa ser demonstrado informações importantes, tais como. análise qualitativa, sugestões aos gestores, informações sobre o impacto na gestão, indicadores e nível de satisfação com os serviços. 		
Responsável	Gerência de Ouvidoria		

Ação 2.1.1	Garantir acesso da população a serviços de qualidade, com equidade e em tempo adequado ao atendimento das necessidades de saúde, mediante aprimoramento da política de Atenção Básica e da atenção especializada		
Indicador	Proporção de internações por condições sensíveis à atenção básica.		
Fonte	SIH/SUS		
Meta anual PAS 2023			
≤ 13,00%			
Primeiro Quadrimestre (janeiro a abril)	Segundo Quadrimestre* (janeiro a agosto)	Terceiro Quadrimestre (janeiro a dezembro)	
28,47 %	29,28 %	A ser preenchido em dezembro	
Situação da Meta	meta em andamento *Dados Preliminares, referência janeiro a agosto/2023		
Observações Importantes	<p>Verificou-se que houve um aumento discreto no número de internações sensíveis pela APS, relacionadas principalmente pela insuficiência cardíaca, doenças cardiovasculares, asma e úlcera gástrica.</p> <p>Apesar do valor alcançado neste quadrimestre, vale lembrar que estudos tem comprovado que a APS de alta qualidade tem impacto na redução das internações por condições sensíveis à atenção primária, mesmo em contextos de desigualdade social. Dessa forma, investimentos políticos, institucionais e organizacionais precisam ser feitos a fim de promover a melhoria contínua da qualidade dos serviços de APS no município, mas é precoce inferir num quadrimestre se o resultado terá impacto no ano ou não.</p> <p>As internações em estudo são concebidas como um indicador de vigilância dos serviços de saúde. Altas taxas não são obrigatoriamente indicativas de necessidade de mudanças imediatas, mas sim um sinal de alerta para uma investigação de maior profundidade nos diferentes locais.</p>		
Continuidade das ações	Estão previstas as seguintes as seguintes ações para o alcance da meta são: análise de tendência de óbitos IAM (2010 a 2022), comparando o período antes e após a pandemia, elaboração da linha de cuidado do IAM, identificar juntamente com a Superintendência de Regulação a codificação das internações por Angina, pelo fato de que esta condição teve um aumento exponencial em relação ao mesmo quadrimestre do ano de 2019; elaboração de protocolo para atendimento dos usuários com IAM e angina; realização de ações educativas com os profissionais das unidades de urgência para estimular a estabilização do usuário na unidade, tendo em vista que a angina geralmente é uma situação transitória.		
Responsável	Diretoria de Atenção Primária e Promoção da Saúde/Superintendência de Gestão de Redes de Atenção à Saúde		

Ação 2.1.2	Aumentar acesso dos usuários aos serviços de saúde bucal da atenção primária		
Indicador	Cobertura populacional estimada de saúde bucal na atenção básica		
Fonte	e-Gestor AB		
Meta anual PAS 2023			
≥40,00%			
Primeiro Quadrimestre (janeiro a abril)	Segundo Quadrimestre* (janeiro a agosto)	Terceiro Quadrimestre (janeiro a dezembro)	
31,05 %**	24,15%	A ser preenchido em dezembro	
Situação da Meta	<p>meta em andamento *Dados Preliminares, referência agosto/2023, e-Gestor relatório financiamento da APS consultado em 15/09/2023 ** São excluídas do cálculo deste indicador as equipes de Saúde Bucal (eSB) que apresentarem suspensão algum motivo (falta de profissional e não envio de produção).</p>		
Observações Importantes	<p>No CNES na competência agosto/2023, estavam credenciadas 80 eSB 40h e mais 22 eSB de carga horária diferenciada. A partir de março de 2023, com a publicação do decreto nº 935, que nomeia os novos servidores efetivos, foram lotados 10 cirurgiões dentista para compor as equipes de saúde bucal. Portanto, todas os aprovados no edital nº 001/2020 para vagas abertas para a SMS Goiânia foram convocados/nomeados e grande parte dos que apresentaram documentação foram empossados.</p>		
Continuidade das ações	Aguarde-se nova reunião da Câmara de Acompanhamento de Despesas com Pessoal da prefeitura de Goiânia para solicitar um segundo chamamento visando suprir os déficits existentes, para esta solicitação serão 55 vagas de cirurgiões dentistas (clínico geral).		
Responsável	Gerência de Saúde Bucal na Atenção Primária/Diretoria de Atenção Primária e Promoção da Saúde/Superintendência de Gestão de Redes de Atenção à Saúde		

Ação 2.1.3	Aumentar o acesso da população a serviços da Atenção Primária		
Indicador	Cobertura populacional estimada pelas equipes de Atenção Primária à Saúde		
Fonte	e-Gestor AB		
Meta anual PAS 2023			
≥ 62,00%			
Primeiro Quadrimestre (janeiro a abril)	Segundo Quadrimestre* (janeiro a agosto)	Terceiro Quadrimestre (janeiro a dezembro)	
52,03 %	52,97%	A ser preenchido em dezembro	
Situação da Meta	meta em andamento *Dados Preliminares, referência julho/2023.		
Observações Importantes	Foram credenciadas mais trinta (30) equipes de Atenção Primária (eAP) e 10 equipes de Saúde da Família (eSF), bem como, vinculação dos profissionais pediatras e ginecologistas às equipes eAP e dos profissionais das salas de vacina as equipes eAP e eSF. Foram criados junto ao CNES novos centros de saúde nas seguintes unidades de saúde: CS Novo Mundo, CS Chácara do Governador e CS Finsocial.		
Continuidade das ações	Estão sendo programadas ações de remapeamento das áreas de abrangência das equipes existentes de forma aumentar a cobertura e por conseguinte o cadastramento dos usuários. Também profissionais estão sendo lotados nas recém unidades criadas para a solicitação de novas equipes EAP.		
Responsável	Diretoria de Atenção Primária e Promoção da Saúde/Superintendência de Gestão de Redes de Atenção à Saúde		

Ação 2.1.4	Aumentar o número de usuários cadastrados junto aos serviços de atenção primária		
Indicador	Percentual de cadastros individuais realizados na Atenção Primária à Saúde		
Fonte	e-Gestor AB		
Meta anual PAS 2023			
≥70,00%			
Primeiro Quadrimestre (janeiro a abril)	Segundo Quadrimestre* (janeiro a agosto)	Terceiro Quadrimestre (janeiro a dezembro)	
60,61 %	53,62%	A ser preenchido em dezembro	
Situação da Meta	meta em andamento *Dados Preliminares, referência julho/2023		
Observações Importantes	Houve a homologação pelo Ministério da Saúde de novas equipes eAP e eSF que conseqüentemente favoreceu o aumento do indicador, bem como, foram vinculadas as equipes os novos profissionais concursados, principalmente Agentes Comunitários de Saúde.		
Continuidade das ações	Estão sendo programadas ações de remapeamento das áreas de abrangência das equipes existentes de forma aumentar a cobertura e cadastramento dos usuários, bem como, buscar manter atualizado os cadastros dos profissionais nas equipes junto ao CNES. Reativação dos apoiadores da APS junto aos distritos sanitários, estes foram capacitados para atuarem para auxiliar as equipes com o processo de cadastramento individual e coletivo.		
Responsável	Diretoria de Atenção Primária e Promoção da Saúde/Superintendência de Gestão de Redes de Atenção à Saúde		

Ação 2.1.5a	Garantir o acesso da população a vacina de Poliomielite inativada e de Pentavalente		
Indicador	Proporção de crianças de 1 (um) ano de idade vacinadas na APS contra Difteria, Tétano, Coqueluche, Hepatite B, infecções causadas por Haemophilus Influenzae tipo b e Poliomielite Inativada.		
Fonte	e-Gestor AB		
Meta anual PAS 2023			
≥ 95,00%			
Primeiro Quadrimestre (janeiro a abril)	Segundo Quadrimestre* (janeiro a agosto)	Terceiro Quadrimestre (janeiro a dezembro)	
66,00 %**	66,00 %**	A ser preenchido em dezembro	
Situação da Meta	meta em andamento *Dados Preliminares, referência 2023 Q1, consulta no e-Gestor 04/07/2023 ** Não estão contabilizadas as vacinas aplicadas no Centro Municipal de Vacinação e outras unidades de atenção secundária (CAIS e CIAMS).		
Observações Importantes	Goiânia, não diferente do Brasil, enfrenta grandes problemas para aumentar as coberturas vacinais em todas as faixas etárias, principalmente em crianças de um ano de vida. Para este problema, o Ministério da Saúde aponta que os motivos vão da percepção enganosa de parte da população de que não é preciso vacinar porque as doenças desapareceram a problemas com o sistema informatizado de registro de vacinação. Especificamente, em nosso município, enfrenta-se ainda constantes interrupções de funcionamento das salas durante a semana.		
Continuidade das ações	<ul style="list-style-type: none"> a) Realizar processo de educação permanente os profissionais de saúde em relação à IMUNIZAÇÃO; b) Qualificar o registro das informações em saúde; c) Construir rotinas locais que organizem o rastreamento e a busca ativa de crianças com esquemas vacinais incompletos, bem como, fortalecer a integração da imunização a demais ações e programas da atenção primária; d) Garantir que as vacinas entregues pelo Ministério da Saúde/Secretaria Estadual de Saúde, que compõem o calendário vacinal, sejam ofertadas continuamente na APS; e) Incorporar estratégias de inteligência digital à análise de rotina; f) Desenvolver abordagens de comunicação inovadoras e estratégicas para criar conscientização social e confiança nas vacinas; g) Usar evidências científicas para orientar a tomada de decisões; h) Investir em parcerias intersetoriais, sobretudo com a Educação e Assistência Social; i) os serviços de APS serão reorganizados, buscando a vinculação no CNES das seguintes salas de vacinas: CIAMS Urias Magalhães; CAIS Chácara do Governador; Cais Novo Mundo e Centro Municipal de Vacinação. 		
Responsável	Gerência de Atenção aos Ciclos de Vida/Diretoria de Atenção Primária e Promoção da Saúde/Superintendência de Gestão de Redes de Atenção à Saúde		

Ação 2.1.6	Melhorar a assistência ao pré-natal e parto e a atenção a saúde até ao segundo ano de vida da criança por meio da implantação e implementação do aplicativo Goiânia mais Saúde		
Indicador	Aplicativo Goiânia mais Saúde em funcionamento		
Fonte	Relatório interno da Superintendência de Gestão de Redes de Atenção		
Meta anual PAS 2023			
1 aplicativo em funcionamento			
Primeiro Quadrimestre (janeiro a abril)	Segundo Quadrimestre* (janeiro a agosto)	Terceiro Quadrimestre (janeiro a dezembro)	
0,00 aplicativo em funcionamento	0,00 aplicativo em funcionamento	A ser preenchido em dezembro	
Situação da Meta	meta em andamento *Dados Preliminares, referência agosto/2023		
Observações Importantes	Este aplicativo está sendo desenvolvido pela empresa CELK [®] , com a função de agendar consultas na atenção primária e fornecer ao usuário informações sobre dados pessoais, histórico vacinal, uso de medicamentos, exames solicitados e de sua vinculação na equipe de saúde da família. As necessidades de inclusão de dados sobre pré-natal, parto e puerpério foram repassados para a empresa. E durante o teste de validação do aplicativo foi demonstrado a necessidade de ajustes.		
Continuidade das ações	Realização dos ajustes necessários, bem como, nova validação e, posteriormente, será realizado a implantação e divulgação do aplicativo.		
Responsável	Gerência de Atenção aos Ciclos de Vida/Diretoria de Atenção Primária e Promoção da Saúde/Superintendência de Gestão de Redes de Atenção à Saúde		

Ação 2.1.7	Monitorar e qualificar a assistência pré-natal, ao parto, ao nascimento e a vinculação da gestante ao local de ocorrência do parto com vistas aumentar a quantidade de nascidos vivos de mães com no mínimo sete consultas de pré-natal		
Indicador	Proporção de nascidos vivos de mães com sete ou mais consultas de pré-natal		
Fonte	SINASC/SUS		
Meta anual PAS 2023			
≥72%			
Primeiro Quadrimestre (janeiro a abril)	Segundo Quadrimestre* (janeiro a agosto)	Terceiro Quadrimestre (janeiro a dezembro)	
79,01 %	75,19%	A ser preenchido em dezembro	
Situação da Meta	meta em andamento *Dados Preliminares, referência janeiro a junho/2023		
Observações Importantes	As equipes de atenção primária estão conseguindo realizar as consultas de pré-natal e houve uma melhoria nas ações de busca ativa de gestantes faltosas nas consultas, bem como, ocorreu uma qualificação nos registros dos procedimentos e consultas.		
Continuidade das ações	Para os próximos meses serão executadas ações de sensibilização de profissionais dos serviços de APS sobre a relevância do início precoce das consultas de pré-natal, principalmente junto aos Agentes Comunitários de Saúde buscando a captação precoce das gestantes antes da 12ª semana. Também continuará a ser executada a busca ativa de gestantes faltosas ao pré-natal e o estímulo à abordagem coletiva de assuntos pertinentes à gestação em grupos da comunidade. Aguarda-se nova alteração do relatório do Celk®, de forma a possibilitar um monitoramento mais preciso pela Gerencia responsável.		
Responsável	Gerência de Atenção aos Ciclos de Vida/Diretoria de Atenção Primária e Promoção da Saúde/Superintendência de Gestão de Redes de Atenção à Saúde		

Ação 2.1.8	Monitorar e qualificar a assistência pré-natal, ao parto, ao nascimento e a vinculação da gestante ao local de ocorrência do parto com vistas a reduzir óbitos maternos		
Indicador	Número de óbitos materno		
Fonte	SIM/SUS		
Meta anual PAS 2023			
≤08 óbitos maternos			
Primeiro Quadrimestre (janeiro a abril)	Segundo Quadrimestre* (janeiro a agosto)	Terceiro Quadrimestre (janeiro a dezembro)	
13,00 óbitos maternos	13,00 óbitos maternos	A ser preenchido em dezembro	
Situação da Meta	meta em andamento *Dados Preliminares, referência janeiro a junho/2023.		
Observações Importantes	Foi realizado a implementação da Rede de Atenção Materno Infantil e fortalecido as demais ações de estímulo a qualificação do pré-natal, parto e puerpério no município. Lembrando que a mortalidade materna está em alerta e é um dos Objetivos do Desenvolvimento Sustentável, cuja meta é sua redução para menos de 70 por cada 100 mil nascidos vivos. Hemorragia, hipertensão, infecções relacionadas à gravidez, complicações de aborto inseguro estão entre as principais causas destas mortes. Além das questões apontadas, a pandemia de COVID-19 pode ter retardado ainda mais o progresso na saúde materna e a vacinação foi preponderante para reduzir estas mortes.		
Continuidade das ações	<ul style="list-style-type: none"> a) Acompanhar tramitação da proposta de revisão da portaria de vinculação de parto; b) Participar do comitê mortalidade materna tendo como alguns objetivos a identificação, o uso de tecnologias apropriadas, o atendimento profissional capacitado e a atenção institucional ao parto; c) Dar um feedback para os profissionais de saúde após a conclusão das investigações de óbitos maternos, uma vez que conhecer a causa da morte é tão ou mais importante quanto apenas quantificá-la; d) Estabelecer parceria com a Vigilância para monitorar a investigação dos óbitos e o percurso da mulher na rede de atenção à saúde; e) Traçar o perfil de rede de assistência e equipamentos de saúde e de suas mulheres, a fim de qualificar o plano de ação municipal que acione medidas que evitem a ocorrência deste evento e permitam a solidificação da Rede; f) Formar grupos permanentes de empoderamento da comunidade, principalmente de gestantes, dando-lhes compreensão, confiança e suporte para o autocuidado para estarem atentas para quando e onde buscar cuidados em saúde; g) Fortalecer o planejamento reprodutivo, acompanhado de um investimento gradual na qualidade dos serviços de saúde materna, dando suporte às escolhas das mulheres de decidir quando ou não engravidar e ofertando contraceptivos de barreira na prevenção de infecções sexualmente transmissíveis. h) Capacitar Profissionais de Saúde em saúde materna e outros temas afins; i) Fortalecer o referenciamento aos Serviços de emergências obstétricas; j) Pensar na possibilidade de estabelecer um pacto municipal para redução da mortalidade materna e infantil. 		
Responsável	Gerência de Atenção aos Ciclos de Vida/Diretoria de Atenção Primária e Promoção da Saúde/Superintendência de Gestão de Redes de Atenção à Saúde		

Ação 2.1.9	Monitorar e qualificar a assistência ao pré-natal, parto, nascimento e a atenção a saúde até ao primeiro ano de vida da criança com vistas a reduzir a taxa de mortalidade infantil		
Indicador	Taxa de Mortalidade Infantil		
Fonte	SIM/SUS SISNASC/SUS		
Meta anual PAS 2023			
≤10.5 mortes por 1.000 nascidos vivos			
Primeiro Quadrimestre (janeiro a abril)	Segundo Quadrimestre* (janeiro a agosto)	Terceiro Quadrimestre (janeiro a dezembro)	
13,00 mortes por 1.000 nascidos vivos	13,62 mortes por 1.000 nascidos vivos	A ser preenchido em dezembro	
Situação da Meta	meta em andamento *Dados Preliminares, referência janeiro a agosto/2023, SIM/SINASC consultado em 11/09/2023		
Observações Importantes	Ressalta-se que no contexto das mortes infantis, a mortalidade neonatal precoce ocorrida na primeira semana de vida é o componente mais importante. Portanto foi realizado a implementação da Rede de Atenção Materno Infantil e fortalecido as demais ações de estímulo a qualificação do pré-natal, parto e puerpério no município.		
Continuidade das ações	<ul style="list-style-type: none"> a) Melhorar a atenção à gestante, parto e neonato; b) Melhorar a integração com a vigilância em saúde/epidemiológica a partir dos resultados da investigação de morte infantil que poderá indicar possíveis estratégias futuras a serem adotadas. c) Acompanhar os dados pelas equipes gestoras (local, distrital e nível central) para o monitoramento do alcance das metas previstas. d) Realizar ações a médio e longo prazo ações estruturantes, como: caracterizar a real estrutura e organização das redes assistenciais regionalizadas (por Distritos Sanitários) para o acesso oportuno da gestante a serviços aptos a resolver o parto e urgências obstétricas/neonatais desde o primeiro nível de atenção; e) Capacitar profissionais na atenção à parturiente e neonato; f) Fortalecer o Método Mãe Canguru nos serviços de saúde de referência para o parto prematuro; g) Pensar na possibilidade de estabelecer um pacto municipal para redução da mortalidade materna e infantil; h) Articular a disponibilização de pacotes avançados de cuidados pré-natais para todas as gestantes, incluindo intervenções clínicas, nutricionais e comportamentais. 		
Responsável	Gerência de Atenção aos Ciclos de Vida/Diretoria de Atenção Primária e Promoção da Saúde/Superintendência de Gestão de Redes de Atenção à Saúde		

Ação 2.1.10a	Monitorar e qualificar a assistência pré-natal, ao parto, ao nascimento e a vinculação da gestante ao local de ocorrência do parto com vistas aumentar a quantidade de gestantes com pelo menos seis consultas pré-natal		
Indicador	Proporção de gestantes com pelo menos 6 (seis) consultas pré-natal realizadas, sendo a 1ª até a 12ª semana de gestação		
Fonte	e-Gestor AB		
Meta anual PAS 2023			
≥45,00%			
Primeiro Quadrimestre (janeiro a abril)	Segundo Quadrimestre* (janeiro a agosto)	Terceiro Quadrimestre (janeiro a dezembro)	
49,00 %	49,00 %	A ser preenchido em dezembro	
Situação da Meta	meta em andamento *Dados Preliminares, referência 2023 Q1, e-Gestor consultado em 04/07/2023.		
Observações Importantes	As equipes de atenção primária estão conseguindo realizar as consultas de pré-natal e houve uma melhoria nas ações de busca ativa de gestantes faltosas nas consultas, bem como, ocorreu uma qualificação nos registros dos procedimentos e consultas.		
Continuidade das ações	Para os próximos meses serão executadas ações de sensibilizar profissionais dos serviços de Atenção Primária à Saúde sobre a relevância do início precoce das consultas de pré-natal, principalmente junto aos Agentes Comunitários de Saúde buscando a captação precoce das gestantes antes da 12ª semana. Também continuará a ser executadas a busca ativa de gestantes faltosas ao pré-natal e o estímulo à abordagem coletiva de assuntos pertinentes à gestação em grupos da comunidade. Aguarda-se nova alteração do relatório do Celk®, de forma a possibilitar um monitoramento mais preciso pela Gerencia responsável.		
Responsável	Gerência de Atenção aos Ciclos de Vida/Diretoria de Atenção Primária e Promoção da Saúde/Superintendência de Gestão de Redes de Atenção à Saúde		

Ação 2.1.11a	Monitorar e qualificar a assistência pré-natal, ao parto, ao nascimento e a vinculação da gestante ao local de ocorrência do parto com vistas a reduzir a quantidade de gestantes com sífilis e HIV		
Indicador	Proporção de gestantes com realização de exames para sífilis e HIV		
Fonte	SISAB, SINASC e IBGE		
Meta anual PAS 2023			
≥ 60,00%			
Primeiro Quadrimestre (janeiro a abril)	Segundo Quadrimestre* (janeiro a agosto)	Terceiro Quadrimestre (janeiro a dezembro)	
35,00 %	34,89%	A ser preenchido em dezembro	
Situação da Meta	meta em andamento *Dados Preliminares, referência agosto/2023, consultado em 11/09/2023.		
Observações Importantes	As equipes de atenção primária estão conseguindo realizar as consultas, melhoria nas ações de busca ativa, bem como, qualificação nos registros dos procedimentos e consultas por parte dos profissionais de saúde. Mas o desafio para o enfretamento deste problema é grande.		
Continuidade das ações	<ol style="list-style-type: none"> 1. Para os próximos meses serão executadas ações de sensibilizar profissionais dos serviços de Atenção Primária à Saúde sobre a relevância do início precoce das consultas de pré-natal, principalmente junto aos Agentes Comunitários de Saúde buscando aumentar a realização dos exames para sífilis e HIV; 2. Também continuará a ser executadas a busca ativa de gestantes faltosas ao pré-natal e o estímulo à abordagem coletiva de assuntos pertinentes à gestação em grupos da comunidade; 3. Nova alteração do relatório do Celk®, de forma a possibilitar um monitoramento mais preciso pela Gerencia; 4. Realizar ações a médio e longo prazo ações estruturantes, como: caracterizar a real estrutura e organização das redes assistenciais regionalizadas (por Distritos Sanitários) para o acesso oportuno da gestante a serviços aptos a resolver o parto e urgências obstétricas/neonatais desde o primeiro nível de atenção; 5. Garantir os testes para HIV e SÍFILIS em todas as primeiras consultas, bem como, na primeira consulta do terceiro trimestre da gestação; 6. Formar grupos permanentes de empoderamento da comunidade, principalmente de gestantes, dando-lhes compreensão confiança e suporte para o autocuidado para estarem atentas para quando e onde buscar cuidados em saúde; 7. Orientar e sensibilizar as gestantes sobre a importância da adesão ao pré-natal nos APS. 		
Responsável	Gerência de Atenção aos Ciclos de Vida/Diretoria de Atenção Primária e Promoção da Saúde/Superintendência de Gestão de Redes de Atenção à Saúde		

Ação 2.1.12a	Monitorar e qualificar a assistência pré-natal, ao parto, ao nascimento e a vinculação da gestante ao local de ocorrência do parto com vistas aumentar a quantidade de gestantes que passaram por atendimento odontológico		
Indicador	Proporção de gestantes que passaram por atendimento odontológico		
Fonte	e-Gestor		
Meta anual PAS 2023			
≥ 60,00%			
Primeiro Quadrimestre (janeiro a abril)	Segundo Quadrimestre* (janeiro a agosto)	Terceiro Quadrimestre (janeiro a dezembro)	
19,00 %	24,26%	A ser preenchido em dezembro	
Situação da Meta	meta em andamento *Dados Preliminares, referência agosto/2023.		
Observações Importantes	<p>Devido à baixa cobertura de equipes de saúde bucal no município de Goiânia, está sendo construído um protocolo de referência para outras unidades das gestantes de áreas descobertas de atenção.</p> <p>A partir de março de 2023, com a publicação do decreto nº 935, que nomeia os novos servidores efetivos, foram lotados 10 cirurgiões dentista para compor as equipes de saúde bucal.</p> <p>Portanto, todas os aprovados no edital nº 001/2020 para vagas abertas para a SMS Goiânia foram convocados/nomeados e grande parte dos que apresentaram documentação foram empossados.</p> <p>Foi elaborada e divulgada Instrução Normativa para orientação das equipes de odontologia das equipes de APS com o objetivo de orientar sobre o registro do Indicador 3 “Proporção de gestantes com atendimento odontológico realizado”, que compõem o incentivo financeiro de Pagamento por Desempenho da Atenção Primária à Saúde (APS). Também foi reorientado a oferta de consultas nas unidades de APS com a iniciativa do "Dia D"</p>		
Continuidade das ações	Publicação e execução do protocolo de referência para outras unidades das gestantes de áreas descobertas de atenção. Aguarde-se nova reunião da Câmara de Acompanhamento de Despesas com Pessoal da prefeitura de Goiânia para solicitar um segundo chamamento visando suprir os déficits existentes, para esta solicitação serão 55 vagas de cirurgiões dentistas (clínico geral).		
Responsável	Gerência de Saúde Bucal na Atenção Primária/Diretoria de Atenção Primária e Promoção da Saúde/Superintendência de Gestão de Redes de Atenção à Saúde		

Ação 2.1.13	Reduzir a gravidez de adolescentes de 10 a 19 anos.		
Indicador	Proporção de gravidez na adolescência entre as faixas etárias de 10 a 19 anos		
Fonte	SINASC/SUS		
Meta anual PAS 2023			
≤11,00 %			
Primeiro Quadrimestre (janeiro a abril)	Segundo Quadrimestre* (janeiro a agosto)	Terceiro Quadrimestre (janeiro a dezembro)	
11,09 %	10,37%	A ser preenchido em dezembro	
Situação da Meta	meta em andamento *Dados Preliminares, referência janeiro a agosto/2023		
Observações Importantes	Goiânia conseguiu nos últimos tempos uma estabilização e discreta redução de gravidez na adolescência, pois houve uma atuação dos profissionais de saúde dos serviços de APS junto aos adolescentes na escuta qualificada, bem como, atuação do Programa de Saúde na Escola.		
Continuidade das ações	<ol style="list-style-type: none"> 1. Garantir o acesso dos adolescentes nos serviços de saúde na faixa etária entre 10 a 19 anos; 2. Preparar os profissionais para lidarem com os adolescentes quando à procura espontânea; 3. Desenvolver estratégias de parcerias com escolas, igrejas e serviços intersetoriais; 4. Avaliar o atendimento individual dos adolescentes desacompanhados; 5. Qualificar os registros no prontuário do adolescente para monitoramento da situação 6. Ampliar a pactuação de escolas no Programa de Saúde na Escola; 7. Incluir adolescentes nas ações coletivas e individuais de Planejamento Sexual e Reprodutivo. 		
Responsável	Gerência de Atenção aos Ciclos de Vida/Diretoria de Atenção Primária e Promoção da Saúde/Superintendência de Gestão de Redes de Atenção à Saúde		

Ação 2.1.14a	Aumentar o acesso a exames preventivos para câncer do colo do útero para população feminina na faixa etária de 25 a 64 anos		
Indicador	Proporção de mulheres com coleta de citopatológicos na APS		
Fonte	SISAB		
Meta anual PAS 2023			
≥ 40,00%			
Primeiro Quadrimestre (janeiro a abril)	Segundo Quadrimestre* (janeiro a agosto)	Terceiro Quadrimestre (janeiro a dezembro)	
13,00 %	11,72%	A ser preenchido em dezembro	
Situação da Meta	meta em andamento *Dados Preliminares, referência junho/2023		
Observações Importantes	Para além das coletas regulares nos serviços de APS, ocorre desde janeiro, coleta de citologia no "Programa mais perto de você" que ocorre aos sábados, com objetivo de alcançar as mulheres que não têm horário disponível durante a semana. Também foi reforçado as orientações para que todos os profissionais de saúde utilizem os Sistemas de Informações envolvidos neste indicador, bem como, a Gerência está garantindo os acessos dos servidores nestes sistemas.		
Continuidade das ações	Intensificar as ações de coleta de citopatológico nos serviços de APS.		
Responsável	Gerência de Atenção aos Ciclos de Vida/Diretoria de Atenção Primária e Promoção da Saúde/Superintendência de Gestão de Redes de Atenção à Saúde		

Ação 2.1.15	Aumentar o acesso a exames preventivos para câncer de mama da população feminina na faixa etária de 50 a 69 anos		
Indicador	Razão de Exames de Mamografia de rastreamento realizados em mulheres de 50 a 69 anos e população da mesma faixa etária		
Fonte	SISAB		
Meta anual PAS 2023			
≥ 0,30			
Primeiro Quadrimestre (janeiro a abril)	Segundo Quadrimestre* (janeiro a agosto)	Terceiro Quadrimestre (janeiro a dezembro)	
Nulo**	Nulo**	A ser preenchido em dezembro	
Situação da Meta	meta em andamento **Avaliação deste indicador é anual, ele tem um prazo de até 90 dias para apresentar a produção, portanto os dados não podem ser obtidos em tempo oportuno para este relatório.		
Observações Importantes	Estão ocorrendo regularmente ações de capacitação dos profissionais das unidades de saúde e dos distritos sanitários para o rastreamento do câncer de mama dentro do "Projeto Goiânia sempre Rosa".		
Continuidade das ações	Para os próximos meses está em andamento o planejamento para capacitação no Sistema de Informação do Câncer (SISCAN).		
Responsável	Gerência de Atenção aos Ciclos de Vida/Diretoria de Atenção Primária e Promoção da Saúde/Superintendência de Gestão de Redes de Atenção à Saúde		

Ação 2.1.16	Intensificar os serviços de prevenção e rastreamento do câncer de útero e mama com a utilização de unidades móveis de saúde das parcerias com o Sistema S.		
Indicador	Número de Unidades Móveis de Saúde disponibilizadas realizando atendimento		
Fonte	Relatório interno SMS Goiânia		
Meta anual PAS 2023			
≥01 unidades móveis realizando atendimento			
Primeiro Quadrimestre (janeiro a abril)	Segundo Quadrimestre* (janeiro a agosto)	Terceiro Quadrimestre (janeiro a dezembro)	
0,00 unidades móveis realizando atendimento	0,00 unidades móveis realizando atendimento	A ser preenchido em dezembro	
Situação da Meta	meta em andamento *Dados Preliminares, referência abril/2023		
Observações Importantes	A SMS realizou ações de rastreamento de câncer de mama durante os eventos ‘Caravana do Bem’ e ‘Saúde mais perto de você’, para tanto, utilizou-se das carretas pactuadas pela Regional de Saúde da SES/GO.		
Continuidade das ações	Para eventos futuros poderão ser articulados com o Sistema S a disponibilização deste serviço.		
Responsável	Gerência de Atenção aos Ciclos de Vida/Diretoria de Atenção Primária e Promoção da Saúde/Superintendência de Gestão de Redes de Atenção à Saúde		

Ação 2.1.17	Elaborar e implementar o Plano de Ações Estratégicas para Enfrentamento das Doenças Crônicas e Agravos Não Transmissíveis em Goiânia de 2022 a 2030		
Indicador	Percentual das ações do Plano de Ações Estratégicas para Enfrentamento das Doenças Crônicas e Agravos Não Transmissíveis em Goiânia executadas e/ou em andamento		
Fonte	Relatório de monitoramento do Plano de Ações		
Meta anual PAS 2023			
≥30,00%			
Primeiro Quadrimestre (janeiro a abril)	Segundo Quadrimestre* (janeiro a agosto)	Terceiro Quadrimestre (janeiro a dezembro)	
0,00 %	0,00 %	A ser preenchido em dezembro	
Situação da Meta	meta em andamento *Dados Preliminares, referência agosto/2023.		
Observações Importantes	O Plano de Ações Estratégicas para Enfrentamento das Doenças Crônicas e Agravos Não Transmissíveis em Goiânia encontra-se em fase de elaboração.		
Continuidade das ações	Nos próximos meses ocorrerá uma intensificação das discussões e conclusão das propostas para a pactuação do plano de ação.		
Responsável	Gerência de Atenção às Doenças Crônicas não Transmissíveis/Diretoria de Atenção Primária e Promoção da Saúde/Superintendência de Gestão de Redes de Atenção à Saúde		

Ação 2.1.18	Reduzir e prevenir os riscos e agravos à saúde da população, por meio da atenção, prevenção e promoção da saúde para controle e redução de doenças do aparelho circulatório, câncer, diabetes e doenças respiratórias crônicas		
Indicador	Taxa de mortalidade prematura (de 30 a 69 anos) pelo conjunto das quatro principais doenças crônicas não transmissíveis (doenças do aparelho circulatório, câncer, diabetes e doenças respiratórias crônicas)		
Fonte	SIM/SUS IBGE		
Meta anual PAS 2023			
$\leq 273,5$ mortes por 100.00 habitantes			
Primeiro Quadrimestre (janeiro a abril)	Segundo Quadrimestre* (janeiro a agosto)	Terceiro Quadrimestre (janeiro a dezembro)	
Nulo**	Nulo**	A ser preenchido em dezembro	
Situação da Meta	meta em andamento **Avaliação do indicador é anual, pois não se recomenda cálculos de taxa para dados preliminares quadrimestrais.		
Observações Importantes	Ações de qualificação e sensibilização dos profissionais estão sendo realizadas, utilizando os indicadores do Previnê Brasil. Em 2023, foram iniciados 9 grupos de tratamento do tabagismo do Programa Municipal de Controle do Tabagismo. Muitas unidades de saúde voltaram a realizar grupos de promoção da saúde. Para os próximos meses as ações serão mantidas, tais como a qualificação e sensibilização dos profissionais para a temática.		
Continuidade das ações	Para os próximos meses as ações serão mantidas, tais como a qualificação e sensibilização dos profissionais para a temática.		
Responsável	Gerência de Atenção às Doenças Crônicas não Transmissíveis/Diretoria de Atenção Primária e Promoção da Saúde/Superintendência de Gestão de Redes de Atenção à Saúde		

Ação 2.1.19a	Ampliar o acesso das pessoas hipertensas aos serviços de atenção primária		
Indicador	Proporção de pessoas com hipertensão, com consulta e pressão arterial aferida no semestre.		
Fonte	e-Gestor		
Meta anual PAS 2023			
≥ 50,00%			
Primeiro Quadrimestre (janeiro a abril)	Segundo Quadrimestre* (janeiro a agosto)	Terceiro Quadrimestre (janeiro a dezembro)	
14,00%	14,00%	A ser preenchido em dezembro	
Situação da Meta	meta em andamento *Dados Preliminares, referência 2023 Q1, e-Gestor consultado em 01/09/2023		
Observações Importantes	Foram realizadas capacitações de forma virtual para os profissionais de saúde sobre o registro dos dados no sistema Celk [®] no mês de maio e foram realizadas outras reuniões para definir as notas técnicas que serão utilizadas para o alcance deste indicador.		
Continuidade das ações	<ol style="list-style-type: none"> 1. Qualificar a exportação de dados do sistema de informação municipal (CELK[®]) para o sistema do Ministério da Saúde (e-Gestor); 2. Qualificar o registro dos cadastros dos usuários hipertensos; 3. Aumentar a captação de usuários hipertensos que não realizaram o acompanhamento periódico; 4. Realizar eventos para o público em geral, com articulação intra e intersetorial, para identificação precoce de hipertensos. 		
Responsável	Gerência de Atenção às Doenças Crônicas não Transmissíveis/Diretoria de Atenção Primária e Promoção da Saúde/Superintendência de Gestão de Redes de Atenção à Saúde		

Ação 2.1.20a	Ampliar o acesso das pessoas diabéticas aos serviços de atenção primária		
Indicador	Proporção de pessoas com diabetes, com consulta e hemoglobina glicada solicitada no semestre.		
Fonte	e-Gestor		
Meta anual PAS 2023			
≥ 50,00%			
Primeiro Quadrimestre (janeiro a abril)	Segundo Quadrimestre* (janeiro a agosto)	Terceiro Quadrimestre (janeiro a dezembro)	
9,00 %	9,00 %	A ser preenchido em dezembro	
Situação da Meta	meta em andamento *Dados Preliminares, referência 2023 Q1, e-Gestor consultado em 01/09/2023		
Observações Importantes	Foram realizadas capacitações de forma virtual para os profissionais de saúde sobre o registro dos dados no sistema Celk [®] e foram realizadas outras reuniões para definir as notas técnicas que serão utilizadas para alcance deste indicador.		
Continuidade das ações	<ol style="list-style-type: none"> 1. Qualificar a exportação de dados do sistema de informação municipal (CELK[®]) para o sistema do Ministério da Saúde (e-Gestor); 2. Qualificar o registro dos cadastros dos usuários diabéticos; 3. Aumentar a captação de usuários diabéticos que não realizaram o acompanhamento periódico; 4. Realizar eventos para o público em geral, com articulação intra e intersetorial, para identificação precoce de diabéticos. 		
Responsável	Gerência de Atenção às Doenças Crônicas não Transmissíveis/Diretoria de Atenção Primária e Promoção da Saúde/Superintendência de Gestão de Redes de Atenção à Saúde		

Ação 2.1.21	Aumentar o acompanhamento das famílias beneficiárias do Programa Bolsa Família no que se refere às condicionalidades de Saúde, ofertando ações básicas de saúde.		
Indicador	Percentual de cobertura de acompanhamento das condicionalidades de Saúde do Programa Bolsa Família		
Fonte	Sistema de Gestão do Acompanhamento das Condicionalidades de Saúde do PBF – DATASUS		
Meta anual PAS 2023			
≥ 80,00%			
Primeiro Quadrimestre (janeiro a abril)	Segundo Quadrimestre* (janeiro a agosto)	Terceiro Quadrimestre (janeiro a dezembro)	
28,28%	59,62%	A ser preenchido em dezembro	
Situação da Meta	meta em andamento *Dados Preliminares, referência janeiro a junho/2023		
Observações Importantes	As ações de acompanhamento aos beneficiários do PBF são oferecidas em todos os serviços de APS, inclusive com busca ativa por telefone e em visitas dos Agentes Comunitários de Saúde, porém a procura é baixa. Também ocorreram tentativas de adequação do Sistema CELK [®] para qualificação do registro e envio dos dados para o sistema Nacional.		
Continuidade das ações	<ol style="list-style-type: none"> 1. Qualificar a exportação de dados do sistema de informação municipal (CELK[®]) para o sistema nacional; 2. Qualificar o registro dos cadastros dos beneficiários do Bolsa Família junto aos profissionais de saúde; 3. Aumentar a busca ativa de beneficiários que ainda não realizaram o acompanhamento periódico; 4. Realizar eventos, com articulação intra e intersetorial, para captação dos beneficiários do programa. 		
Responsável	Gerência de Atenção às Doenças Crônicas não Transmissíveis/Diretoria de Atenção Primária e Promoção da Saúde/Superintendência de Gestão de Redes de Atenção à Saúde		

Ação 2.1.22	Melhorar a assistência à saúde das pessoas idosas por meio da implantação da avaliação multidimensional na atenção primária		
Indicador	Percentual de pessoas idosas com avaliação multidimensional realizada		
Fonte	Sistema de Informação Próprio da SMS Goiânia		
Meta anual PAS 2023			
≥10,00%			
Primeiro Quadrimestre (janeiro a abril)	Segundo Quadrimestre* (janeiro a agosto)	Terceiro Quadrimestre (janeiro a dezembro)	
0,14 %	0,81%	A ser preenchido em dezembro	
Situação da Meta	meta em andamento *Dados Preliminares, referência janeiro a agosto/2023		
Observações Importantes	Este ano, ocorreram tentativas de adequação do Sistema CELK® para a qualificação do registro dos dados da avaliação multidimensional da pessoa idosa pelas unidades de saúde da APS, bem como, foi realizado um teste piloto em uma unidade de saúde.		
Continuidade das ações	1) Qualificar o registro do procedimento de Avaliação Multidimensional da Pessoa Idosa pelas Unidades de Saúde da APS; 2) Realizar a capacitação dos profissionais de saúde para realizar a avaliação multidimensional da pessoa idosa, bem como, o registro dos dados no sistema de informação.		
Responsável	Gerência de Atenção aos Ciclos de Vida/Diretoria de Atenção Primária e Promoção da Saúde/Superintendência de Gestão de Redes de Atenção à Saúde		

Ação 2.1.23	Fortalecer o atendimento das pessoas com deficiência com ações e equipamentos específicos que permitam a acessibilidade às consultas/procedimento na atenção primária		
Indicador	Número de macas adaptadas instaladas em unidade de saúde		
Fonte	Relatório interno da Gerência de Atenção à Populações Específicas		
Meta anual PAS 2023			
07 equipamentos instalados			
Primeiro Quadrimestre (janeiro a abril)	Segundo Quadrimestre* (janeiro a agosto)	Terceiro Quadrimestre (janeiro a dezembro)	
0,00 equipamentos instalados	0,00 equipamentos instalados	A ser preenchido em dezembro	
Situação da Meta	meta em andamento *Dados Preliminares, referência agosto/2023		
Observações Importantes	A SMS Goiânia está tramitando o processo para a aquisição dos equipamentos necessários para atender este indicador.		
Continuidade das ações	Continuidade das ações.		
Responsável	Gerência de Atenção a Populações Específicas/Diretoria de Atenção Primária e Promoção da Saúde/Superintendência de Gestão de Redes de Atenção à Saúde		

Ação 2.1.24	Garantir o acesso das crianças com identificação de doença falciforme a rede de atenção primária da SMS Goiânia		
Indicador	Percentual de crianças com identificação de doença falciforme no teste do pezinho vinculado à rede de atenção primária da SMS Goiânia		
Fonte	SIA/SUS Sistema de Informação Próprio da SMS de Goiânia		
Meta anual PAS 2023			
≥30,00%			
Primeiro Quadrimestre (janeiro a abril)	Segundo Quadrimestre* (janeiro a agosto)	Terceiro Quadrimestre (janeiro a dezembro)	
Nulo**	Nulo**	A ser preenchido em dezembro	
Situação da Meta	meta em andamento *Dados Preliminares, referência janeiro a agosto/2023 ** Não foi possível realizar os cálculos neste quadrimestre devido a inconsistência no banco de dados de origem, a área responsável está se empenhando para corrigir o problema.		
Observações Importantes	As crianças com diagnóstico de anemia falciforme no teste do pezinho, têm garantido a primeira consulta junto a rede especializada. Somente não foi possível fazer o cálculo deste indicador, pois não se consegue identificar as crianças com doença falciforme no sistema de informação da SMS Goiânia.		
Continuidade das ações	Continuar as ações de atendimento. Para próximo quadrimestre para conseguir contabilizar os dados de atendimento na rede de saúde, será realizado a busca nominal das crianças que apresentaram resultado positivo no teste do pezinho para anemia falciforme no sistema de informação CELK®.		
Responsável	Gerência de Atenção a Populações Específicas/Diretoria de Atenção Primária e Promoção da Saúde/Superintendência de Gestão de Redes de Atenção à Saúde		

Ação 2.1.25	Aumentar acesso aos serviços de atenção primária para população de rua		
Indicador	Número de equipes de consultório na rua implantadas		
Fonte	CNES		
Meta anual PAS 2023			
03 equipes implantadas			
Primeiro Quadrimestre (janeiro a abril)	Segundo Quadrimestre* (janeiro a agosto)	Terceiro Quadrimestre (janeiro a dezembro)	
3,00 equipes implantadas	2,00 equipes implantadas	A ser preenchido em dezembro	
Situação da Meta	meta em andamento *Dados Preliminares, referência de agosto/2023		
Observações Importantes	Atualmente existem três equipe de Consultório na Rua (eCR) habilitadas junto ao CNES. A partir de março de 2023, com a publicação do decreto nº 935, que nomeia os novos servidores efetivos, foi tentado recompor as equipes que atualmente estão desfalcadas de médicos, psicólogos e enfermeiros, porém não houve interesse pela lotação nas eCR dos servidores nomeados. Portanto, todas os aprovados no edital nº 001/2020 para vagas abertas para a SMS Goiânia foram convocados/nomeados e grande parte dos que apresentaram documentação foram empossados.		
Continuidade das ações	Aguarde-se nova reunião da Câmara de Acompanhamento de Despesas com Pessoal da prefeitura de Goiânia para solicitar um segundo chamamento visando suprir os déficits existentes, para esta solicitação serão 1.375 vagas, inclusive profissionais para o Consultório na Rua.		
Responsável	Gerência de Atenção a Populações Específicas/Diretoria de Atenção Primária e Promoção da Saúde/Superintendência de Gestão de Redes de Atenção à Saúde		

Ação 2.1.26	Garantir acesso a saúde para adolescentes privados de liberdade		
Indicador	Percentual de adolescentes privados de liberdade acompanhados pelas equipes de atenção primária		
Fonte	Sistema de Informação Próprio da SMS Goiânia		
Meta anual PAS 2023			
100%			
Primeiro Quadrimestre (janeiro a abril)	Segundo Quadrimestre* (janeiro a agosto)	Terceiro Quadrimestre (janeiro a dezembro)	
Nulo**	65,37%	A ser preenchido em dezembro	
Situação da Meta	<p>meta em andamento *Dados Preliminares, referência janeiro a agosto/2023 ** Não foi possível realizar os cálculos neste quadrimestre devido a inconsistência no banco de dados de origem, a área responsável está se empenhando para corrigir o problema.</p>		
Observações Importantes	<p>Para conseguir contabilizar os dados de atendimento na rede de saúde, será realizado a busca nominal dos adolescentes no sistema de informação CELK®. A SMS junto com a Secretaria Estadual de Desenvolvimento Social, que gere as medidas socioeducativas de privação de liberdade de adolescentes no município de Goiânia, realiza reuniões mensais onde são discutidos e pactuados os atendimentos em saúde para os adolescentes. A SMS ofereceu as seguintes ações: atendimento multiprofissional em saúde mental, consultas médicas e de enfermagem na CSF, avaliação e tratamento em saúde bucal, atualização de cartão vacinal e testagem de Infecção Sexualmente Transmissíveis. Para conseguir contabilizar os dados de atendimento na rede de saúde, será realizado a busca nominal dos adolescentes no sistema de informação CELK®.</p>		
Continuidade das ações	<p>Continuar as ações de atendimento. Realizar o treinamento dos profissionais para utilização do código adequadamente.</p>		
Responsável	Gerência de Atenção a Populações Específicas/Diretoria de Atenção Primária e Promoção da Saúde/Superintendência de Gestão de Redes de Atenção à Saúde		

Ação 2.1.27	Elaborar e Implementar as ações assistenciais do Plano de Ação da Política Municipal de Promoção e Atenção ao Desenvolvimento Infantil Saudável e Promoção da Saúde Mental e Prevenção de Violência em Goiânia		
Indicador	Percentual de Ações Assistenciais do Plano de Ação executadas e/ou em andamento.		
Fonte	Relatório de monitoramento do Plano de Ação		
Meta anual PAS 2023			
≥30,00%			
Primeiro Quadrimestre (janeiro a abril)	Segundo Quadrimestre* (janeiro a agosto)	Terceiro Quadrimestre (janeiro a dezembro)	
0,00 %	0,00 %	A ser preenchido em dezembro	
Situação da Meta	meta em andamento *Dados Preliminares, referência junho/2023		
Observações Importantes	O Plano de Ação encontra-se em fase de conclusão. As ações de desenvolvimento infantil saudável, abrangem diversos âmbitos da assistência à saúde da criança, inclusive a conta com as atividades desenvolvidas pelo Programa Saúde na Escola.		
Continuidade das ações	Haverá uma intensificação das discussões e conclusão das propostas para a pactuação final do plano de ação.		
Responsável	Gerência de Atenção aos Ciclos de Vida/Diretoria de Atenção Primária e Promoção da Saúde/Superintendência de Gestão de Redes de Atenção à Saúde		

Ação 2.1.28	Ampliar às Unidades de Saúde da SMS de Goiânia que realizam práticas integrativas e complementares em Saúde		
Indicador	Percentual de Unidades de Saúde que realizam práticas integrativas e complementares em Saúde		
Fonte	SIA/SUS Sistema de Informação Próprio da SMS de Goiânia		
Meta anual PAS 2023			
≥50,00%			
Primeiro Quadrimestre (janeiro a abril)	Segundo Quadrimestre* (janeiro a agosto)	Terceiro Quadrimestre (janeiro a dezembro)	
81,08 %	81,08 %	A ser preenchido em dezembro	
Situação da Meta	meta em andamento *Dados Preliminares, referência janeiro a agosto/2023		
Observações Importantes	Nestes primeiros meses do ano ocorreu um aumento do número de unidades com profissionais que realizam PICS, assim como, estes estão registrando adequadamente os atendimentos no sistema de informação CELK®.		
Continuidade das ações	Os profissionais que ainda não realizam PICS serão estimulados na adesão às práticas integrativas e complementares, posteriormente, capacitados na sua execução e alimentação dos sistemas de informação. Está planejado a realização de uma capacitação sobre auriculoterapia.		
Responsável	Diretoria de Atenção Primária e Promoção da Saúde/Superintendência de Gestão de Redes de Atenção à Saúde		

Ação 2.1.29	Melhorar a infraestrutura da SMS Goiânia construindo novas unidades para melhoria e ampliação de serviços		
Indicador	Número de unidades assistenciais da SMS de Goiânia construídas		
Fonte	Relatório interno da Gerência de Infraestrutura e Manutenção da Rede de Saúde		
Meta anual PAS 2023			
04 unidades dos Polos de Academia da Saúde unidades construídas			
Primeiro Quadrimestre (janeiro a abril)	Segundo Quadrimestre* (janeiro a agosto)	Terceiro Quadrimestre (janeiro a dezembro)	
0,00 unidades construídas	0,00 unidades construídas	A ser preenchido em dezembro	
Situação da Meta	meta em andamento *Dados Preliminares, referência de agosto/2023		
Observações Importantes	Ação em fase de estudos de viabilidade técnica nesta gerência para proposta executiva de implantação das unidades constantes no PMS 2022-2025.		
Continuidade das ações	Continuar estudos de viabilidade técnica nesta gerência para proposta executiva de implantação das unidades constantes no PMS 2022-2025.		
Responsável	Gerência de Infraestrutura e Manutenção da Rede de Saúde/Diretoria de Infraestrutura e Logística/Superintendência de Administração e Gestão de Pessoas		

Ação 2.1.30	Otimização e Ampliação da oferta dos serviços de atenção primária no município, seja por implantação de novos serviços (academias de saúde) ou reorganização dos serviços existentes (unidades de APS).	
Indicador	Número de serviços de atenção primária implantados ou reorganizados no município	
Fonte	CNES Relatório da Gerência de Atenção Primária	
Meta anual PAS 2023		
03 serviços de APS reorganizados; 04 serviços de Polos de Academia da Saúde implantados serviços de atenção primária implantados/reorganizados		
Primeiro Quadrimestre (janeiro a abril)	Segundo Quadrimestre* (janeiro a agosto)	Terceiro Quadrimestre (janeiro a dezembro)
8,00 serviços de atenção primária implantados/reorganizados	11,00 serviços de atenção primária implantados/reorganizados	A ser preenchido em dezembro
Situação da Meta	meta em andamento *Dados Preliminares, referência de abril/2023	
Observações Importantes	No ano passado foram reorganizados os serviços do CSF Riviera unificando os atendimentos da USF Aruanã III e do CS Conjunto Riviera. Em outra frente, foram criados os CNES do CS Novo Horizonte, CS Cândida de Moraes, CS Parque Amendoeiras, CS Novo Mundo, CS Finsocial e CS Chácara do Governador. Estas reorganizações foram necessárias para permitir o processamento dos atendimentos de APS e posterior envio dos dados para o SISAB.	
Continuidade das ações	Para este ano, estão previstas que outros serviços serão organizados, como a vinculação no CNES e cadastros de novos centros de saúde para vincular as salas de vacinas das seguintes unidades: CIAMS Urias Magalhães e Centro Municipal de Vacinação.	
Responsável	Diretoria de Atenção Primária e Promoção da Saúde/Superintendência de Gestão de Redes de Atenção à Saúde	

Ação 2.1.31	Aumentar a oferta de atendimentos/serviços de saúde bucal com a ampliação do número de Centros de Especialidades Odontológicas		
Indicador	Número de CEOs implantados no município		
Fonte	CNES		
Meta anual PAS 2023			
5 CEOs implantado			
Primeiro Quadrimestre (janeiro a abril)	Segundo Quadrimestre* (janeiro a agosto)	Terceiro Quadrimestre (janeiro a dezembro)	
5,00 CEOs implantados	5,00 CEOs implantados	A ser preenchido em dezembro	
Situação da Meta	meta em andamento *Dados Preliminares, referência de agosto/2023		
Observações Importantes	Existem implantados no município atualmente cinco Centros de Especialidades Odontológicas: Jardim América, Novo Mundo, Novo Horizonte, Urias Magalhães e CAIS Cândida de Moraes.		
Continuidade das ações	Com a previsão de entrega de uma obra (física) prevista para 2025 de um novo CEO, a área assistencial está organizando os processos para a abertura o serviço, tais como, definição da carteira de serviço, fluxos internos de funcionamento, fluxos de regulação, definição da composição de equipe mínima e listagem de equipamentos e mobiliário necessários.		
Responsável	Gerência de Saúde Bucal Especializada, Urgência e Emergência/Diretoria de Atenção Secundária, Urgência e Emergência/Superintendência de Gestão de Redes de Atenção à Saúde		

Ação 2.1.32	Garantir a oferta de exames odontológicos de imagem na Rede da SMS de Goiânia		
Indicador	Número de exames odontológicos de imagem realizados		
Fonte	Sistema de Informação Próprio da SMS Goiânia		
Meta anual PAS 2023			
≥ 6.000 exames realizados			
Primeiro Quadrimestre (janeiro a abril)	Segundo Quadrimestre* (janeiro a agosto)	Terceiro Quadrimestre (janeiro a dezembro)	
1.006,00 exames realizados	1.061,00 exames realizados	A ser preenchido em dezembro	
Situação da Meta	meta em andamento *Dados Preliminares, referência janeiro a agosto/2023		
Observações Importantes	Atualmente a SMS oferece nos serviços próprios os exames de RX periapical que atende principalmente a especialidade endodontia.		
Continuidade das ações	A Gerência de Saúde Bucal está finalizando o Termo de Referência para contratação de empresa especializada em serviços de radiologia odontológica que contempla os exames RX periapicais e panorâmicas, documentação ortodôntica e tomografia.		
Responsável	Gerência de Saúde Bucal Especializada, Urgência e Emergência/Diretoria de Atenção Secundária, Urgência e Emergência/Superintendência de Gestão de Redes de Atenção à Saúde		

Ação 2.1.33	Ampliar a oferta de consultas especializadas no Centro de Especialidade Odontológicas		
Indicador	Número de consultas especializadas em Odontologia realizadas		
Fonte	SIA/SUS		
Meta anual PAS 2023			
≥ 8.000 consultas realizadas			
Primeiro Quadrimestre (janeiro a abril)	Segundo Quadrimestre* (janeiro a agosto)	Terceiro Quadrimestre (janeiro a dezembro)	
2.420 consultas realizadas	5.135,00 consultas realizadas	A ser preenchido em dezembro	
Situação da Meta	meta em andamento *Dados Preliminares, referência janeiro a junho/2023		
Observações Importantes	<p>Houve a construção de uma instrução normativa visando a ampliação da oferta de consulta especializada. A partir de março de 2023, com a publicação do decreto nº 935, que nomeia os novos servidores efetivos, foram nomeados 12 cirurgiões dentistas especialistas (endodontista, bucomaxilo, periodontista, prótese dentária e pacientes com necessidades especiais), porém somente 09 assumiram efetivamente.</p> <p>Portanto, todas os aprovados no edital nº 001/2020 para vagas abertas para a SMS Goiânia foram convocados/nomeados e grande parte dos que apresentaram documentação foram empossados.</p>		
Continuidade das ações	A instrução normativa será publicada com vistas a ampliação da oferta de consulta especializada. Aguarde-se nova reunião da Câmara de Acompanhamento de Despesas com Pessoal da prefeitura de Goiânia para solicitar um segundo chamamento visando suprir os déficits existentes, para esta solicitação serão 1.375 vagas.		
Responsável	Gerência de Saúde Bucal Especializada, Urgência e Emergência/Diretoria de Atenção Secundária, Urgência e Emergência/Superintendência de Gestão de Redes de Atenção à Saúde		

Ação 3.1.1	Monitorar e qualificar a Rede de Atenção às Urgências no acompanhamento das condições associadas ao Infarto Agudo do Miocárdio		
Indicador	Proporção de óbitos nas internações por infarto agudo do miocárdio (IAM)		
Fonte	SIM/SUS SIH/SUS IBGE		
Meta anual PAS 2023			
≤ 6,00%			
Primeiro Quadrimestre (janeiro a abril)	Segundo Quadrimestre* (janeiro a agosto)	Terceiro Quadrimestre (janeiro a dezembro)	
8,25 %	7,88%	A ser preenchido em dezembro	
Situação da Meta	meta em andamento *Dados Preliminares, referência janeiro a agosto/2023, consulta SIH dia 13/09/2023		
Observações Importantes	Elaborando um estudo técnico de intervenção para agilizar o processo de contra referência dos pacientes em IAM, bem como, promovendo a capacitação e discussão dos indicadores junto aos profissionais de saúde.		
Continuidade das ações	Continuar ações planejadas.		
Responsável	Gerência de Urgências/Diretoria de Atenção Secundária, Urgência e Emergência/Superintendência de Gestão de Redes de Atenção à Saúde		

Ação 3.1.2	Fortalecer a estratégia de matriciamento em saúde mental junto aos serviços de Atenção Primária		
Indicador	Proporção de ações de matriciamento sistemático realizadas por CAPS com equipes de Atenção Básica		
Fonte	SIA/SUS		
Meta anual PAS 2023			
≥80,00%			
Primeiro Quadrimestre (janeiro a abril)	Segundo Quadrimestre* (janeiro a agosto)	Terceiro Quadrimestre (janeiro a dezembro)	
0,00 %	16,67%	A ser preenchido em dezembro	
Situação da Meta	meta em andamento *Dados Preliminares, referência janeiro a agosto/2023		
Observações Importantes	Ocorreram diversas ações de matriciamento em saúde mental junto aos serviços de atenção primária, porém nem todos os CAPS habilitados realizaram estas ações. Isto ocorreu devido número reduzido de profissionais, diminuída oferta dos serviços de transporte para deslocamento das equipes e sobrecarga de atividades laborais das equipes.		
Continuidade das ações	Identificação de profissionais nas unidades que farão parte de Grupos de Trabalho, a fim de construir e otimizar as ações de matriciamento, oferecendo um cuidado integral em saúde mental ao usuário.		
Responsável	Gerência de Saúde Mental/Diretoria de Atenção Secundária, Urgência e Emergência/Superintendência de Gestão de Redes de Atenção à Saúde		

Ação 3.1.3	Ampliar e articular a oferta de atenção integral às pessoas com transtornos mentais moderados, em caráter multiprofissional territorializada		
Indicador	Número de Equipes Multiprofissional de Atenção Especializada em Saúde Mental implementadas por Distrito Sanitário		
Fonte	CNES		
Meta anual PAS 2023			
7 equipes implantadas			
Primeiro Quadrimestre (janeiro a abril)	Segundo Quadrimestre* (janeiro a agosto)	Terceiro Quadrimestre (janeiro a dezembro)	
1,00 equipes implantadas	0,00 equipes implantadas	A ser preenchido em dezembro	
Situação da Meta	meta em andamento *Dados Preliminares, referência de agosto/2023		
Observações Importantes	Com a publicação da Portaria nº 757, de 21 de junho de 2023, que revogou a Portaria GM/MS 3.588, de 21 de dezembro de 2017, e dispositivos da Portarias de Consolidação GM/MS Nº 3 e 6, de 28 de setembro de 2017, foi extinta a possibilidade de financiamento pelo Ministério da Saúde para a abertura de novas Equipes Multiprofissional de Atenção Especializada em Saúde Mental, bem como, a possibilidade de inclusão destas equipes junto ao CNES. Portanto, não é possível cumprir este indicador.		
Continuidade das ações	Exclusão desta ação na PAS 2024.		
Responsável	Gerência de Saúde Mental/Diretoria de Atenção Secundária, Urgência e Emergência/Superintendência de Gestão de Redes de Atenção à Saúde		

Ação 3.1.4	Ampliar as estratégias que aumentem a atenção a vítimas de violências autoprovocadas em Goiânia		
Indicador	Proporção de usuários com notificações de violência autoprovocada vinculada a Rede de Atenção Psicossociais de Saúde		
Fonte	SINAN/SUS Sistema de Informação Próprio da SMS Goiânia		
Meta anual PAS 2023			
≥5,00 %			
Primeiro Quadrimestre (janeiro a abril)	Segundo Quadrimestre* (janeiro a agosto)	Terceiro Quadrimestre (janeiro a dezembro)	
0,00 %	0,00 %	A ser preenchido em dezembro	
Situação da Meta	meta em andamento *Dados Preliminares, referência janeiro a abril/2023		
Observações Importantes	Plano de atividade em execução		
Continuidade das ações	Continuar executando o plano de atividade		
Responsável	Gerência de Saúde Mental/Diretoria de Atenção Secundária, Urgência e Emergência/Superintendência de Gestão de Redes de Atenção à Saúde		

Ação 3.1.5	Ampliar número de CAPS habilitados conforme diretrizes ministeriais		
Indicador	Percentual de CAPS habilitados		
Fonte	CNES		
Meta anual PAS 2023			
≥58,00%			
Primeiro Quadrimestre (janeiro a abril)	Segundo Quadrimestre* (janeiro a agosto)	Terceiro Quadrimestre (janeiro a dezembro)	
58,33 %	58,33 %	A ser preenchido em dezembro	
Situação da Meta	meta em andamento *Dados Preliminares, referência de julho/2023		
Observações Importantes	Os serviços existentes foram mantidos no ano de 2023		
Continuidade das ações	Os serviços existentes serão mantidos.		
Responsável	Gerência de Saúde Mental/Diretoria de Atenção Secundária, Urgência e Emergência/Superintendência de Gestão de Redes de Atenção à Saúde		

Ação 3.1.6	Ampliar às unidades de geração de trabalho e renda com ofertas de serviços diversificados		
Indicador	Número de serviços de geração de trabalho e renda implantados		
Fonte	CNES		
Meta anual PAS 2023			
3 serviços implantado			
Primeiro Quadrimestre (janeiro a abril)	Segundo Quadrimestre* (janeiro a agosto)	Terceiro Quadrimestre (janeiro a dezembro)	
3,00 serviços implantado	3,00 serviços implantado	A ser preenchido em dezembro	
Situação da Meta	meta em andamento *Dados Preliminares, referência de agosto/2023		
Observações Importantes	Atualmente, existem três serviços de Serviço geração de trabalho e renda com ofertas de serviços diversificados.		
Continuidade das ações	Os serviços existentes serão mantidos.		
Responsável	Gerência de Saúde Mental/Diretoria de Atenção Secundária, Urgência e Emergência/Superintendência de Gestão de Redes de Atenção à Saúde		

Ação 3.1.7	Fortalecer a coordenação de cuidado entre o Serviço de Atendimento Móvel de Urgência (SAMU) e a Rede de Atenção Psicossocial de Saúde (RAPS) de Goiânia		
Indicador	Número de equipes do SAMU qualificadas em saúde mental para os atendimentos específicos implantadas		
Fonte	Relatório interno da Gerência de Saúde Mental		
Meta anual PAS 2023			
2 equipes qualificadas			
Primeiro Quadrimestre (janeiro a abril)	Segundo Quadrimestre* (janeiro a agosto)	Terceiro Quadrimestre (janeiro a dezembro)	
0,00 equipes qualificadas	0,00 equipes qualificadas	A ser preenchido em dezembro	
Situação da Meta	meta em andamento *Dados Preliminares, referência janeiro a abril/2023		
Observações Importantes	Existe um processo de educação permanente programado para as equipes do SAMU para fortalecer a coordenação do cuidado entre eles e a Rede de Atenção Psicossocial de Saúde, buscando melhorar o atendimento nas situações de urgência de saúde mental.		
Continuidade das ações	Aguarda-se pactuação de alguns detalhes entre a Gerência de Saúde Mental e a coordenação do SAMU para início desta atividade.		
Responsável	Gerência de Saúde Mental/Diretoria de Atenção Secundária, Urgência e Emergência/Superintendência de Gestão de Redes de Atenção à Saúde		

Ação 3.1.8	Ampliar a realização de partos normais no SUS e na saúde suplementar		
Indicador	Proporção de parto normal no SUS e na saúde suplementar		
Fonte	SINASC/SUS		
Meta anual PAS 2023			
≥36,00 %			
Primeiro Quadrimestre (janeiro a abril)	Segundo Quadrimestre* (janeiro a agosto)	Terceiro Quadrimestre (janeiro a dezembro)	
33,36 %	30,72%	A ser preenchido em dezembro	
Situação da Meta	meta em andamento *Dados Preliminares, referência janeiro a Junho/2023, SINASC/SUS consultado dia 05/06/2023.		
Observações Importantes	Apesar das unidades de saúde continuarem com as consultas de pré natal houve um certo receio por parte das gestantes em realizar todas as consultas chegando à maternidade no período que antecede ao parto, o que corrobora para o aumento do parto cesáreo.		
Continuidade das ações	Inclusão da maternidade Dona Íris no monitoramento obstétrico proposto em parceria com Secretaria Estadual de Saúde e Instituto Fiocruz.		
Responsável	Gerência de Atenção Especializada/Diretoria de Atenção Secundária, Urgência e Emergência/Superintendência de Gestão de Redes de Atenção à Saúde		

Ação 3.1.9	Monitorar e qualificar a assistência ao pré-natal, ao parto e puerpério com vistas à redução da transmissão vertical da sífilis e, conseqüentemente, a sífilis congênita		
Indicador	Taxa de incidência de sífilis congênita em menores de um ano de idade		
Fonte	SINAN/SUS SINASC/SUS		
Meta anual PAS 2023			
≤3,96 casos por 1.000 nascidos vivos			
Primeiro Quadrimestre (janeiro a abril)	Segundo Quadrimestre* (janeiro a agosto)	Terceiro Quadrimestre (janeiro a dezembro)	
8,72**	8,72**	A ser preenchido em dezembro	
Situação da Meta	meta em andamento *Dados Preliminares, referência janeiro a abril/2023, consultado dia 13/07/2023. ** Neste quadrimestre houve uma inconsistência no banco de dados de origem, a área responsável está se empenhando para corrigir o problema.		
Observações Importantes	Houve um aumento no número de notificações após sensibilização dos profissionais.		
Continuidade das ações	Realizar planejamento de integração entre áreas da secretaria para discussão sobre o assunto.		
Responsável	Gerência de Atenção Especializada/Diretoria de Atenção Secundária, Urgência e Emergência/Superintendência de Gestão de Redes de Atenção à Saúde		

Ação 3.1.11	Implantar novos Centros Médicos de Especialidade e Cirurgias	
Indicador	Número de ambulatórios médicos e/ou especialidades cirúrgicas implantados	
Fonte	CNES	
Meta anual PAS 2023		
01 ambulatório de especialidades implantados**		
Primeiro Quadrimestre (janeiro a abril)	Segundo Quadrimestre* (janeiro a agosto)	Terceiro Quadrimestre (janeiro a dezembro)
0,00 ambulatórios de especialidades implantados	0,00 ambulatórios de especialidades implantados	A ser preenchido em dezembro
Situação da Meta	<p>meta em andamento *Dados Preliminares, referência de abril/2023 ** Na PPA, para esta ação, foram previstas a entrega de dois centros especializados no prazo de quatro anos, distribuídas da seguinte forma:</p> <ul style="list-style-type: none"> a) um centro entregue em 2023, dividido de forma que os processos para sua construção ocorressem nos anos de 2022 (25%) e 2023 (25%), e b) um centro entregue em 2025, dividido de forma que os processos para sua construção ocorressem nos anos de 2024 (25%) e 2025 (25%). 	
Observações Importantes	Com a entrega da obra (física) prevista este ano do Ambulatório Municipal de Especialidades Pedro Ludovico, a área assistencial está organizando os processos para a abertura do serviço, tais como, definição da carteira de serviço, fluxos internos de funcionamento, fluxos de regulação, definição da composição de equipe mínima e listagem de equipamentos e mobiliário necessários.	
Continuidade das ações	Para o ano de 2023, está prevista a inauguração do serviço do Ambulatório Municipal de Especialidades Pedro Ludovico, com previsão de aumentar a rede de diagnóstico da SMS.	
Responsável	Gerência de Atenção Especializada/Diretoria de Atenção Secundária, Urgência e Emergência/Superintendência de Gestão de Redes de Atenção à Saúde	

Ação 3.1.13	Estruturar os ambulatórios de especialidades na SMS de Goiânia		
Indicador	Número de ambulatórios de especialidades na SMS de Goiânia implantados		
Fonte	CNES		
Meta anual PAS 2023			
7 serviços implantado			
Primeiro Quadrimestre (janeiro a abril)	Segundo Quadrimestre* (janeiro a agosto)	Terceiro Quadrimestre (janeiro a dezembro)	
5,00 serviços implantado	5,00 serviços implantado	A ser preenchido em dezembro	
Situação da Meta	meta em andamento *Dados Preliminares, referência de agosto/2023		
Observações Importantes	Existem cinco ambulatórios especializados implantados: risco cirúrgico no CAIS Amendoeiras; risco cirúrgico no CIAMS Novo Horizonte; cirurgia geral no CAIS Novo Mundo, pequena cirurgia no CAIS Novo Mundo e pequena cirurgia dermatológica no CAIS Finsocial.		
Continuidade das ações	Para o ano de 2023 está prevista a estruturação de ambulatórios de especialidades com ênfase em controle de dor e prevenção de refratura.		
Responsável	Gerência de Atenção Especializada/Diretoria de Atenção Secundária, Urgência e Emergência/Superintendência de Gestão de Redes de Atenção à Saúde		

Ação 3.1.14	Implantar Serviços de Referência para Atenção Integral pós COVID-19 no município de Goiânia com ênfase na reabilitação das funções pulmonares, cardíacas, psicológicas, musculoesqueléticas e de neuroreabilitação		
Indicador	Número de Serviços de Referência para Atenção Integral pós COVID-19 implantados		
Fonte	Sistema de Informação Próprio da SMS Goiânia		
Meta anual PAS 2023			
02 serviços implantado			
Primeiro Quadrimestre (janeiro a abril)	Segundo Quadrimestre* (janeiro a agosto)	Terceiro Quadrimestre (janeiro a dezembro)	
0,00 serviço implantado	0,00 serviço implantado	A ser preenchido em dezembro	
Situação da Meta	meta em andamento *Dados Preliminares, referência de agosto/2023		
Observações Importantes	A SMS Goiânia resolveu adotar as recomendações do Ministério da Saúde descritas no Manual para Avaliação e Manejo de Condições Pós-Covid na Atenção Primária à Saúde (< https://bvsmms.saude.gov.br/bvs/publicacoes/manual_avaliao%C3%A7%C3%A3o_manejo_condi%C3%A7%C3%B5es_covid.pdf >) que estabelece a adoção de uma abordagem integral e abrangente do caso, com ênfase no cuidado longitudinal. Para tanto, ocorreu uma integração com serviços multidisciplinares, de reabilitação e atenção especializada, visando otimizar os recursos disponíveis na Rede de Atenção à Saúde (RAS) e potencializar a resolução de problemas mais complexos. Portanto a SMS estabeleceu os fluxos de referências dos serviços de atenção primária para os serviços especializados próprios e conveniados, oferecendo assim uma Rede de cuidados Pós-Covid e não somente um ambulatório ou serviço.		
Continuidade das ações	Continuidade das ações e monitoramento dos pacientes Pós-Covid, para caso necessário, instaurar novos fluxos de atendimento.		
Responsável	Gerência de Atenção Especializada/Diretoria de Atenção Secundária, Urgência e Emergência/Superintendência de Gestão de Redes de Atenção à Saúde		

Ação 3.1.15	Ampliar o acesso dos usuários aos serviços de urgência médica especializada em pediatria e ortopedia na Secretaria Municipal de Saúde de Goiânia		
Indicador	Número de novas unidades de urgência e emergência com serviços de urgência médicas especializadas implantados (pediatria, ortopedia)		
Fonte	Sistema de Informação Próprio da SMS Goiânia		
Meta anual PAS 2023			
01 pediatria 01 ortopedia serviços implantados			
Primeiro Quadrimestre (janeiro a abril)	Segundo Quadrimestre* (janeiro a agosto)	Terceiro Quadrimestre (janeiro a dezembro)	
0,00 serviços implantados	0,00 serviços implantados	A ser preenchido em dezembro	
Situação da Meta	meta em andamento *Dados Preliminares, referência de agosto/2023		
Observações Importantes	Obedecendo a demanda e os recursos devidamente destinados a SMS está implementando o serviço de atendimento ortopédico e pediátrico na rede de urgência e emergência.		
Continuidade das ações	Continuado a realizar novas contratações de prestadores de serviço para completar a meta dos anos subsequentes		
Responsável	Gerência de Urgências/Diretoria de Atenção Secundária, Urgência e Emergência/Superintendência de Gestão de Redes de Atenção à Saúde		

Ação 3.1.16	Manter o atendimento às vítimas de violência sexual em conformidade com a Norma Técnica do Ministério da Saúde de Atenção Humanizada às Pessoas em situação de violência sexual		
Indicador	Percentual de usuários vítimas de violência sexual atendidos nas unidades de saúde		
Fonte	Sistema de informação próprio da SMS Goiânia SINAN/SUS		
Meta anual PAS 2023			
≥50,00%			
Primeiro Quadrimestre (janeiro a abril)	Segundo Quadrimestre* (janeiro a agosto)	Terceiro Quadrimestre (janeiro a dezembro)	
Nulo**	Nulo**	A ser preenchido em dezembro	
Situação da Meta	meta em andamento *Dados Preliminares, referência de agosto/2023 ** Não foi possível realizar os cálculos neste quadrimestre devido a inconsistência no banco de dados de origem, a área responsável está se empenhando para corrigir o problema.		
Observações Importantes	Os dados carecem de maior acurácia uma vez que há necessidade de definição dos parâmetros para o cálculo.		
Continuidade das ações	Discutir e incrementar o indicador em questão principalmente na direção da chamada de participação dos envolvidos quais sejam os profissionais de saúde.		
Responsável	Gerência de Urgências/Diretoria de Atenção Secundária, Urgência e Emergência/Superintendência de Gestão de Redes de Atenção à Saúde		

Ação 3.1.17	Otimizar o tempo médio de resposta total do Serviço de Atendimento Móvel de Urgência SAMU 192 nas transferências de pacientes das Unidades de Saúde próprias		
Indicador	Tempo Médio de Resposta Total		
Fonte	Sistema de Informação Próprio da SMS Goiânia		
Meta anual PAS 2023			
≤ 80 minutos			
Primeiro Quadrimestre (janeiro a abril)	Segundo Quadrimestre* (janeiro a agosto)	Terceiro Quadrimestre (janeiro a dezembro)	
115,25 minutos	115,25 minutos	A ser preenchido em dezembro	
Situação da Meta	meta em andamento *Dados Preliminares, referência de abril/2023		
Observações Importantes	Atualmente o SAMU Goiânia realiza: <ul style="list-style-type: none"> a) manutenção preventiva e corretiva das viaturas, bem como, a substituição de duas viaturas usadas por novas; b) reformulação da equipe voltada para atendimento específico para atendimento em pacientes em surto psiquiátrico; c) recomposição de equipe, pelo chamamento dos novos servidores concursados; d) processos de educação permanente junto as equipes de atendimento; e) organização de fluxo interno entre o SAMU e as unidades de atendimento 24h; f) atualização de fluxos e protocolos; g) aprovação do processo de qualificação para este ano do serviço junto ao Ministério da Saúde, o que nos garante a continuidade do serviço de acordo com a Portaria de Consolidação nº 6/2017 na sua seção 7; h) instalação de GPS nas viaturas. 		
Continuidade das ações	Dar continuidade das ações.		
Responsável	Serviço de Atendimento de Urgências (SAMU)/Diretoria de Atenção Secundária, Urgência e Emergência/Superintendência de Gestão de Redes de Atenção à Saúde		

Ação 3.1.20	Ampliar o acesso ao Serviço de Atenção Domiciliar no município de Goiânia		
Indicador	Percentual de cobertura do Serviço de Atenção Domiciliar		
Fonte	CNES IBGE**		
Meta anual PAS 2023			
≥ 52,00 %			
Primeiro Quadrimestre (janeiro a abril)	Segundo Quadrimestre* (janeiro a agosto)	Terceiro Quadrimestre (janeiro a dezembro)	
28,93 %	31,31%	A ser preenchido em dezembro	
Situação da Meta	meta em andamento *Dados Preliminares, referência de agosto/2023 ** Estimativa populacional do IBGE de 2023.		
Observações Importantes	Atualmente existem três Equipe Multiprofissional de Atenção Domiciliar (EMAD) habilitadas junto ao CNES. A partir de março de 2023, com a publicação do decreto nº 935, que nomeia os novos servidores efetivos, foi tentado recompor as outras equipes que atualmente estão desfalcadas de médicos e enfermeiros, porém não houve interesse pela lotação nas EMAD dos servidores nomeados. Portanto, todas os aprovados no edital nº 001/2020 para vagas abertas para a SMS Goiânia foram convocados/nomeados e grande parte dos que apresentaram documentação foram empossados.		
Continuidade das ações	Aguarde-se nova reunião da Câmara de Acompanhamento de Despesas com Pessoal da prefeitura de Goiânia para solicitar um segundo chamamento visando suprir os déficits existentes, para esta solicitação serão 1.375 vagas, inclusive profissionais para o Serviço de Atenção Domiciliar.		
Responsável	Coordenação do Serviço de Atenção Domiciliar/Superintendência de Gestão de Redes de Atenção à Saúde		

Ação 3.1.21	Ofertar um ou mais dos procedimentos domiciliares complexos (antibioticoterapia domiciliar, coleta de exames complementares em domicílio, ventilação mecânica domiciliar e/ou nutrição parenteral) aos usuários atendidos pelo SAD		
Indicador	Percentual de usuários com necessidade de assistência domiciliar complexa (antibioticoterapia domiciliar, coleta de exames complementares em domicílio, ventilação mecânica domiciliar e/ou nutrição parenteral) atendidos pelo SAD que receberam o serviço		
Fonte	Relatório interno da Coordenação do Serviço de Atenção Domiciliar da Secretaria Municipal de Goiânia		
Meta anual PAS 2023			
≥25,00%			
Primeiro Quadrimestre (janeiro a abril)	Segundo Quadrimestre* (janeiro a agosto)	Terceiro Quadrimestre (janeiro a dezembro)	
100,00 %	100,00 %	A ser preenchido em dezembro	
Situação da Meta	meta em andamento *Dados Preliminares, referência de abril/2023		
Observações Importantes	Junto ao Serviço de Atenção Domiciliar alta complexidade, existem 22 pacientes inscritos que no mês de abril de 2023 receberam um ou mais tipos dos procedimentos domiciliares complexos (antibioticoterapia domiciliar, coleta de exames complementares em domicílio, ventilação mecânica domiciliar e/ou nutrição parenteral)		
Continuidade das ações	Continuar ofertando o serviço de atenção domiciliar.		
Responsável	Coordenação do Serviço de Atenção Domiciliar/Superintendência de Gestão de Redes de Atenção à Saúde		

Ação 3.1.22	Garantir assistência especializada aos usuários com doenças relacionadas ao trabalho		
Indicador	Percentual de atendimentos especializada aos usuários com doenças relacionadas ao trabalho realizados		
Fonte	Sistema de Informação Próprio da SMS Goiânia		
Meta anual PAS 2023			
100 %			
Primeiro Quadrimestre (janeiro a abril)	Segundo Quadrimestre* (janeiro a agosto)	Terceiro Quadrimestre (janeiro a dezembro)	
100,00 %	100,00 %	A ser preenchido em dezembro	
Situação da Meta	meta em andamento *Dados Preliminares, referência janeiro a agosto/2023		
Observações Importantes	Houve atuação e qualificação da equipe multiprofissional, visando prestar atendimento de qualidade a todos os usuários trabalhadores encaminhados pela regulação ou de demanda espontânea.		
Continuidade das ações	Para o próximo quadrimestre de 2023, a previsão é manter o atendimento especializado ao usuário trabalhador com doenças relacionadas ao trabalho visando garantir assistência à saúde multiprofissional de qualidade.		
Responsável	Coordenação do Centro de Referência em Saúde do Trabalhador/Superintendência de Vigilância em Saúde		

Ação 3.1.23	Ampliar os serviços de Radiologia Médica nas Unidades de Urgência e Emergência do município		
Indicador	Número de Unidades de Urgência e Emergência com serviços radiologia médica em funcionamento		
Fonte	Relatório Interno da Gerência de Apoio e Diagnóstico		
Meta anual PAS 2023			
13 unidades de saúde			
Primeiro Quadrimestre (janeiro a abril)	Segundo Quadrimestre* (janeiro a agosto)	Terceiro Quadrimestre (janeiro a dezembro)	
12,00 unidades de saúde	13,00 unidades de saúde	A ser preenchido em dezembro	
Situação da Meta	meta em andamento *Dados Preliminares, referência de agosto/2023		
Observações Importantes	Atualmente existem 13 unidades de saúde de Urgência e Emergência com serviço de radiologia em funcionamento: UPA Noroeste, UPA Itaipú, CROF, CAIS Campinas, UPA Chácara do Governador, CIAMS Novo Horizonte, CIAMS Urias Magalhães, CAIS Amendoeirás, CAIS Cândida de Morais, CAIS Finsocial, UPA Jardim América, UPA Novo Mundo e CAIS Vila Nova.		
Continuidade das ações	A empresa contratada de engenharia da SMS está em estudo para realizar a readequação na rede elétrica da última unidade de urgência e emergência com equipamento de radiologia fora de atendimento. Esta readequação é necessária para haver o suporte necessário de energia elétrica para o equipamento de radiologia		
Responsável	Gerência de Apoio e Diagnóstico/Diretoria de Apoio Logístico Assistencial/Superintendência de Gestão de Redes de Atenção à Saúde		

Ação 3.1.24	Ampliar a oferta de serviços laboratoriais nas Unidades de Urgência e Emergência do município.		
Indicador	Número de Unidades de Urgência e Emergência com oferta de serviços laboratoriais (hematologia, Uranálise, bioquímica e testes rápidos)		
Fonte	Relatório Interno da Gerência de Apoio e Diagnóstico		
Meta anual PAS 2023			
13 unidades com serviço implantado			
Primeiro Quadrimestre (janeiro a abril)	Segundo Quadrimestre* (janeiro a agosto)	Terceiro Quadrimestre (janeiro a dezembro)	
13,00 unidades com serviço implantado	13,00 unidades com serviço implantado	A ser preenchido em dezembro	
Situação da Meta	meta em andamento *Dados Preliminares, referência junho/2023		
Observações Importantes	Atualmente, na rede de apoio e diagnóstico própria da SMS Goiânia existem sete laboratórios e seis postos de coleta, que de maneira integrada atuam para atender todas as necessidades de exames de hematologia, Uranálise, bioquímica e testes rápidos, desta forma, mesmo quando um dos serviços falham devido a problemas no equipamento ou ausência de recursos humanos, os exames são transportados de uma unidade para outra, garantindo assim a chegada do resultado ao médico solicitante via sistema eletrônico.		
Continuidade das ações	Manter os serviços da rede de apoio e diagnóstico próprio do município em funcionamento regular.		
Responsável	Gerência de Apoio e Diagnóstico/Diretoria de Apoio Logístico Assistencial/Superintendência de Gestão de Redes de Atenção à Saúde		

Ação 3.2.1	Reduzir o gasto com média e alta complexidade em relação ao pactuado na Programação Pactuada e Integrada (PPI)		
Indicador	Percentual do valor produzido para o teto de alta e média complexidade em relação ao pactuado na PPI.		
Fonte	SIA/SUS SIH/SUS SISPPI/SUS		
Meta anual PAS 2023			
≤90,00%			
Primeiro Quadrimestre (janeiro a abril)	Segundo Quadrimestre* (janeiro a agosto)	Terceiro Quadrimestre (janeiro a dezembro)	
89,37%	88,20%	A ser preenchido em dezembro	
Situação da Meta	meta em andamento *Dados Preliminares, referência janeiro a agosto/2023, extraídos do Tabwin em 12/09/2023		
Observações Importantes	É realizado um contínuo monitoramento dos sistemas financeiros de autorização de procedimentos ambulatoriais e hospitalares para acompanhamento do gasto financeiro dos municípios pactuados de modo a não extrapolar o teto programado.		
Continuidade das ações	Contínuo monitoramento dos sistemas de autorização de procedimentos para acompanhamento do gasto financeiro dos municípios pactuados de modo a não extrapolar o teto programado.		
Responsável	Gerência de Programação Pactuada Integrada/Diretoria de Avaliação e Controle/Superintendência de Regulação, Controle e Avaliação		

Ação 3.2.2	Reduzir tempo de espera dos usuários para cirurgias eletivas com fila de espera reprimida (180 dias)		
Indicador	Variação Percentual do tempo de espera das cirurgias eletivas com fila de espera reprimida do ano atual para o ano base		
Fonte	Sistema de Informação Próprio da SMS Goiânia		
Meta anual PAS 2023			
≥15,00%			
Primeiro Quadrimestre (janeiro a abril)	Segundo Quadrimestre* (janeiro a agosto)	Terceiro Quadrimestre (janeiro a dezembro)	
27,61 %	27,61 %	A ser preenchido em dezembro	
Situação da Meta	meta em andamento *Dados Preliminares, referência janeiro a abril/2023		
Observações Importantes	A oferta de cirurgias eletivas está ocorrendo de forma regular, bem como, o processo de monitoramento do fluxo de demanda e as ações de matriciamento de regulação tem permitido reduzir o tempo de espera por estas cirurgias.		
Continuidade das ações	Manter as ações programadas e verificar novas necessidades de ampliação dos serviços ofertados.		
Responsável	Diretoria do Complexo Regulador Municipal/Superintendência de Regulação, Controle e Avaliação		

Ação 3.2.3	Reduzir o tempo de espera para consultas especializadas com fila de espera reprimida (90 dias)		
Indicador	Variação Percentual do tempo de espera para consultas especializadas com fila de espera reprimida do ano atual para o ano base		
Fonte	Sistema de Informação Próprio da SMS Goiânia		
Meta anual PAS 2023			
≥10,00 %			
Primeiro Quadrimestre (janeiro a abril)	Segundo Quadrimestre* (janeiro a agosto)	Terceiro Quadrimestre (janeiro a dezembro)	
64,97 %	64,97 %	A ser preenchido em dezembro	
Situação da Meta	meta em andamento *Dados Preliminares, referência janeiro a abril/2023		
Observações Importantes	A oferta de consultas especializadas está ocorrendo de forma regular, bem como, o processo de monitoramento do fluxo de demanda e as ações de matriciamento de regulação tem permitido reduzir o tempo de espera por estas consultas.		
Continuidade das ações	Manter as ações programadas e verificar novas necessidades de ampliação dos serviços ofertados.		
Responsável	Gerência de Procedimentos de Média Complexidade/Diretoria do Complexo Regulador Municipal/Superintendência de Regulação, Controle e Avaliação		

Ação 3.2.4	Fortalecer o Distrito Sanitário para realizar ações de matriciamento de regulação		
Indicador	Número de Distritos realizando ações de matriciamento de regulação		
Fonte	Relatório interno da Diretoria do Complexo Regulador Municipal		
Meta anual PAS 2023			
≥04 distritos realizando ações			
Primeiro Quadrimestre (janeiro a abril)	Segundo Quadrimestre* (janeiro a agosto)	Terceiro Quadrimestre (janeiro a dezembro)	
7,00 distritos realizando ações	7,00 distritos realizando ações	A ser preenchido em dezembro	
Situação da Meta	meta em andamento *Dados Preliminares, referência maio/2023		
Observações Importantes	Foi disponibilizado médico regulador de referência para manter contato direto com os médicos apoiadores das unidades com repasse diário de solicitações com mais de 72 horas e demais orientações sobre Autorização de Internação Hospitalar, permitindo assim, o processo de matriciamento.		
Continuidade das ações	O Médico apoiador, responsável pela orientação, permanecerá em monitoramento contínuo das ações propostas.		
Responsável	Diretoria do Complexo Regulador Municipal/Superintendência de Regulação, Controle e Avaliação		

Ação 3.2.5	Fomentar a apoiar a realização de mutirão de cirurgias de catarata		
Indicador	Número de cirurgias de catarata realizadas		
Fonte	SIH/SUS SIA/SUS		
Meta anual PAS 2023			
≥4.112 cirurgias realizadas			
Primeiro Quadrimestre (janeiro a abril)	Segundo Quadrimestre* (janeiro a agosto)	Terceiro Quadrimestre (janeiro a dezembro)	
2.604,00 cirurgias realizadas	2.604,00 cirurgias realizadas	A ser preenchido em dezembro	
Situação da Meta	meta em andamento *Dados Preliminares, referência janeiro a abril/2023, consulta no TABWIN em 06/06/2023		
Observações Importantes	Foi intensificado as ações de pactuação para reduzir as filas de espera para os procedimentos referentes a cirurgia de catarata considerando a demanda reprimida.		
Continuidade das ações	Para os próximos quadrimestres serão intensificadas ações programadas, visando buscar a diminuição ou zerar esta fila de espera.		
Responsável	Diretoria do Complexo Regulador Municipal/Superintendência de Regulação, Controle e Avaliação		

Ação 3.2.6	Promover a assistência especializada aos usuários nos estabelecimentos habilitados em oncologia		
Indicador	Percentual de usuários agendados em até 60 dias para consulta em oncologia		
Fonte	Relatório interno da Gerência de Processamento Ambulatorial e Hospitalar		
Meta anual PAS 2023			
100 %			
Primeiro Quadrimestre (janeiro a abril)	Segundo Quadrimestre* (janeiro a agosto)	Terceiro Quadrimestre (janeiro a dezembro)	
Nulo**	Nulo**	A ser preenchido em dezembro	
Situação da Meta	meta em andamento ** Não foi possível realizar os cálculos neste quadrimestre devido a inconsistência no banco de dados de origem, a área responsável está se empenhando para corrigir o problema.		
Observações Importantes	Atualmente, existe um médico especialista em Oncologia, direcionado exclusivamente, para a regulação dos usuários que necessitam dessa especialidade.		
Continuidade das ações	Reaproveitar vagas da grade de ofertas que não foram utilizadas (desistência dos usuários)		
Responsável	Gerência de Procedimentos de Alta Complexidade/Diretoria do Complexo Regulador Municipal/Superintendência de Regulação, Controle e Avaliação		

Ação 3.2.7	Fortalecer as ações de auditoria da Secretaria Municipal de Saúde.		
Indicador	Proporção de AIHs auditadas in loco		
Fonte	SIHD/SUS SISAUD/SUS		
Meta anual PAS 2023			
≥7,50 %			
Primeiro Quadrimestre (janeiro a abril)	Segundo Quadrimestre* (janeiro a agosto)	Terceiro Quadrimestre (janeiro a dezembro)	
23,56 %	23,49%	A ser preenchido em dezembro	
Situação da Meta	meta em andamento *Dados Preliminares, referência janeiro a agosto/2023		
Observações Importantes	As atividades de auditoria são realizadas conforme as demandas de processos		
Continuidade das ações	Continuar as ações de auditoria.		
Responsável	Gerência de Auditoria e Vistoria/Diretoria de Avaliação e Controle/Superintendência de Regulação, Controle e Avaliação		

Ação 4.1.1	Encerrar os casos de doenças de notificação compulsória imediata (DNCI) registradas no SINAN, em até 60 dias a partir da data de notificação.		
Indicador	Proporção de casos de doenças de notificação compulsória imediata (DNCI) encerrados em até 60 dias após notificação.		
Fonte	SINAN/SUS		
Meta anual PAS 2023			
≥83,00 %			
Primeiro Quadrimestre (janeiro a abril)	Segundo Quadrimestre* (janeiro a agosto)	Terceiro Quadrimestre (janeiro a dezembro)	
96,70 %	91,16%	A ser preenchido em dezembro	
Situação da Meta	meta em andamento *Dados Preliminares, referência de janeiro a agosto/2023		
Observações Importantes	Avaliação parcial dos casos DNCI, pois o prazo para avaliação do encerramento não atingiu os 60 dias. Está se mantendo um padrão adequado das avaliações e monitoramento da capacidade de resolução das investigações de casos registrados e a atualização do Sinan em tempo oportuno, com qualidade e agilidade na alimentação e atualização do SINAN.		
Continuidade das ações	Mesmo avançando na meta proposta, pretende-se aumentar a monitoramento dos encerramentos dos eventos de saúde pública, manter a vigilância de detecção de eventos de saúde pública e qualificar as informações que envolvem todos as doenças e agravos que são de notificação compulsória imediata, cujas medidas de prevenção e controle estão previstas; avaliar e monitorar a capacidade de resolução das investigações de casos registrados e a atualização do Sinan. Manter a articulação com as áreas técnicas da vigilância epidemiológica, quanto a importância do encerramento oportuno das investigações dos casos notificados no SINAN.		
Responsável	Gerência de Vigilância de Doenças e Agravos Transmissíveis/Diretoria de Vigilância Epidemiológica/Superintendência de Vigilância em Saúde		

Ação 4.1.2	Manter a vigilância de contatos intradomiciliares de casos novos de hanseníase examinados, visando a detecção de outros casos novos		
Indicador	Proporção de contatos intradomiciliares de casos novos de Hanseníase examinados		
Fonte	SINAN/SUS		
Meta anual PAS 2023			
≥94,00%			
Primeiro Quadrimestre (janeiro a abril)	Segundo Quadrimestre* (janeiro a agosto)	Terceiro Quadrimestre (janeiro a dezembro)	
94,30 %	95,77%	A ser preenchido em dezembro	
Situação da Meta	meta em andamento *Dados Preliminares, referência janeiro a agosto/2023		
Observações Importantes	Mobilização rigorosa de esforços conjunto (Vigilância Epidemiológica, Distrito Sanitário e Unidades de Atenção Primária em Saúde) para detecção de casos novos e seu tratamento, bem como identificação dos contatos.		
Continuidade das ações	Manter mobilização rigorosa quanto ao monitoramento, com intervenção da emissão de alertas para as unidades de saúde com informações relativo ao número de contatos registrados que ainda não foram examinados; Estimular o monitoramento da realização de exames dermatoneurológico, nos contatos intradomiciliares e sociais, no ano da análise; conservar as atividades de emissão mensal de boletim de acompanhamento para as unidades de Atenção Primária em Saúde, mediado pelos Distritos Sanitários; Análise dos boletins de acompanhamento referente à aos exames dos contatos; Reforçar a busca ativa de contatos de pacientes que residem em outros municípios do estado ou de outros estados para reduzir o número de contatos não examinados. Fomentar e examinar, se houver necessidade, a coletividade com atividades de campanhas de busca de sintomáticos dermatológicos, como por exemplo no mês de janeiro alusivo ao dia mundial de luta contra hanseníase; Promover ações de educação permanente para profissionais visando a implementação das ações relacionadas ao indicador; se houver necessidade, disponibilizar normas orientadoras do MS para os profissionais visando o desenvolvimento das ações relacionadas à meta; Desenvolver ações educativas e de mobilização envolvendo a comunidade e outros setores relativos à importância do controle da hanseníase.		
Responsável	Gerência de Vigilância de Doenças e Agravos Transmissíveis/Diretoria de Vigilância Epidemiológica/Superintendência de Vigilância em Saúde		

Ação 4.1.3	Manter a vigilância às pessoas acometida pela hanseníase, assegurando a adesão ao tratamento até a alta		
Indicador	Proporção de cura dos casos novos de hanseníase diagnosticados nos anos das coortes.		
Fonte	SINAN/SUS		
Meta anual PAS 2023			
≥ 95,00 %			
Primeiro Quadrimestre (janeiro a abril)	Segundo Quadrimestre* (janeiro a agosto)	Terceiro Quadrimestre (janeiro a dezembro)	
100,00 %	100,00 %	A ser preenchido em dezembro	
Situação da Meta	meta em andamento *Dados Preliminares, referência de janeiro a agosto/2023		
Observações Importantes	Devido à realização das atividades de elaboração e emissão de boletins de acompanhamento para unidades de Atenção Primária, de frequência mensal, efetuado alimentação e monitoramento do banco de dados, diariamente. Além disso, é feito auxílio e acompanhamento dos casos de pacientes faltosos, investigação de óbitos, vigilância de casos com tempo de conclusão para a cura. .		
Continuidade das ações	Manutenção das atividades de elaboração e emissão de boletins de acompanhamento para unidades de Atenção Primária, de frequência mensal, efetuado alimentação e monitoramento do banco de dados, diariamente; reforçar continuamente a importância do acompanhamento dos casos de pacientes faltosos, investigação de óbitos, vigilância de casos com tempo de conclusão para a cura; monitoramento da conformidade dos atendimentos para o controle da hanseníase realizados pelas equipes, segundo as recomendações do Programa Nacional de Controle da Hanseníase; quando necessário realiza-se capacitação de todos os profissionais das equipes de APS, de acordo com as suas competências específicas, para as ações de controle da hanseníase: prevenção, manejo do tratamento, ações de vigilância epidemiológica, combate ao estigma, efeitos adversos de medicamentos/ farmacovigilância e prevenção de incapacidades.		
Responsável	Gerência de Vigilância de Doenças e Agravos Transmissíveis/Diretoria de Vigilância Epidemiológica/Superintendência de Vigilância em Saúde		

Ação 4.1.4	Manter a vigilância para que os casos novos de tuberculose sejam testados para HIV		
Indicador	Proporção de exames anti-HIV realizados entre os casos novos de tuberculose		
Fonte	SINAN/SUS		
Meta anual PAS 2023			
≥ 81,00%			
Primeiro Quadrimestre (janeiro a abril)	Segundo Quadrimestre* (janeiro a agosto)	Terceiro Quadrimestre (janeiro a dezembro)	
63,60 %	73,38%**	A ser preenchido em dezembro	
Situação da Meta	<p>meta em andamento *Dados Preliminares, referência de janeiro a agosto/2023 ** Dos casos notificados neste quadrimestre, 14 casos (9,0%) ainda se encontram em andamento, em processo de atualização do banco de dados.</p>		
Observações Importantes	<p>Os profissionais de saúde são orientados a ofertarem o teste HIV aos usuários quando diagnosticados com tuberculose, entretanto, pode ser realizado no decorrer do tratamento. Foi reforçado a importância deste exame quando da emissão do Boletim de Acompanhamento dos casos em tratamento (bimensal). É relatado pelas unidades de saúde o fato de alguns pacientes apresentarem receio em apresentar um novo diagnóstico para outra doença, portanto, evidencia a meta não alcançada.</p>		
Continuidade das ações	<p>Reflete o quantitativo de casos de tuberculose que foram testados para HIV. A tuberculose é a principal causa de morte entre as pessoas infectadas pelo HIV e a sua identificação precoce torna-se importante para que um resultado satisfatório possa ser alcançado e, neste cenário, duas medidas para redução do risco de tuberculose ativa nesta população são de extrema importância: início imediato de Terapia Antirretroviral Combinada (TARc) e Tratamento da Infecção Latente por Tuberculose (ILTb) – condição em que o indivíduo possui a infecção por tuberculose sem qualquer indicio de doença ativa. Tendo em vista o exposto, propõe-se: Intensificar a orientação junto aos profissionais para a importância da busca ativa para realização de testagem rápida para HIV aos pacientes acometidos pela tuberculose; realizar capacitações para os enfermeiros das unidades de saúde para execução dos testes rápidos de HIV; análise e digitação das fichas recebidas das unidades de saúde, no SINAN, de maneira oportuna; emitir boletins de acompanhamento por unidade notificante COM destaque para variável HIV, quando não estiver realizado ou em andamento no diagnóstico da tuberculose; envio dos mesmos aos distritos através do malote da epidemiologia, com prazo de devolução para 15 dias; e, após a devolutiva das informações pelas unidades de saúde, atualização do banco de dados.</p>		
Responsável	Gerência de Vigilância de Doenças e Agravos Transmissíveis/Diretoria de Vigilância Epidemiológica/Superintendência de Vigilância em Saúde		

Ação 4.1.5	Manter a vigilância de casos de AIDS em menores de 05 anos		
Indicador	Número de casos novos de aids em menores de 5 anos de idade		
Fonte	SINAN/SUS		
Meta anual PAS 2023			
≤1 casos novos			
Primeiro Quadrimestre (janeiro a abril)	Segundo Quadrimestre* (janeiro a agosto)	Terceiro Quadrimestre (janeiro a dezembro)	
0,00 casos novos	0,00 casos novos	A ser preenchido em dezembro	
Situação da Meta	meta em andamento *Dados Preliminares, referência de janeiro a agosto/2023, consultado em 19/09/2023		
Observações Importantes	Foi garantido que todas as unidades realizassem o pré-natal das gestantes e acompanhamento das crianças, bem como, a notificação compulsória dos casos. Oferta do Teste Rápido para HIV nas unidades de saúde e nas maternidades. Capacitação e sensibilização dos profissionais de saúde para realização do teste rápido.		
Continuidade das ações	Monitorar se as gestantes notificadas estão em tratamento para o HIV. Realizar o acompanhamento das consultas de pré-natal. Todas as gestantes devem ser encaminhadas para consulta com infectologia e pré-natal de alto risco. Na maternidade a criança deverá receber a profilaxia antirretroviral, bem como, para o grupo de adesão. No grupo de adesão, a mãe recebe o substituto da amamentação e acompanhamento do bebê. Monitorar as notificações de crianças expostas. Reforçar as ações de profilaxia da transmissão vertical do HIV em gestantes, parturientes e em crianças expostas, de acordo com as normativas vigentes. Elaboração e publicação de notas técnicas, materiais educativos e boletins epidemiológicos. Oferta do Teste Rápido para HIV nas unidades de saúde e nas maternidades no pré-natal e parto.		
Responsável	Gerência de Vigilância de Doenças e Agravos Transmissíveis/Diretoria de Vigilância Epidemiológica/Superintendência de Vigilância em Saúde		

Ação 4.1.6	Garantir às visitas domiciliares para controle da dengue conforme preconizado nas Diretrizes Nacionais		
Indicador	Número de ciclos que atingiram mínimo de 80% de cobertura de imóveis visitados para controle vetorial da dengue.		
Fonte	SISFAD/SUS SISPNCD/SUS		
Meta anual PAS 2023			
4 ciclos que atingiram mínimo de 80% de cobertura de imóveis visitados para controle vetorial da dengue.			
	Primeiro Quadrimestre (janeiro a abril)	Segundo Quadrimestre* (janeiro a agosto)	Terceiro Quadrimestre (janeiro a dezembro)
	0,00 ciclos que atingiram mínimo de 80% de cobertura de imóveis visitados para controle vetorial da dengue.	0,00 ciclos que atingiram mínimo de 80% de cobertura de imóveis visitados para controle vetorial da dengue.	A ser preenchido em dezembro
Situação da Meta	meta em andamento *Dados Preliminares, referência janeiro a maio/2023		
Observações Importantes	A meta encontra-se em andamento até a presente avaliação, pois houve a ocorrência elevada de casos prováveis de Dengue e Chikungunya, com a necessidade protocolar de realizar bloqueio focal (visita domiciliar para eliminação de criadouros e focos) e de UBV portátil para interrupção da transmissão destas e de outras arboviroses. Portanto, a intensificação destas ações exigiu a movimentação de servidores para localidades/prioritários, interferindo consideravelmente no cumprimento da meta deste indicador.		
Continuidade das ações	Para os próximos meses, a pretensão é realizar visitas domiciliares para tratamento (químico e/ou mecânico) de criadouros de <i>Aedes aegypti</i> , conforme estabelecido nas diretrizes nacionais de controle da dengue, execução dos ciclos de visitas domiciliares de rotina para o controle das Arboviroses. Desencadear ações de vigilância e controle vetorial em tempo oportuno; otimizar os recursos humanos e a infraestrutura disponíveis. Auxiliar a população na identificação de criadouros potenciais de <i>Aedes aegypti</i> para a sua eliminação e adequação, mediante ações conjuntas com a Atenção Primária em Saúde através da sensibilização dos ACS, especialmente nos imóveis localizados nas áreas de maior vulnerabilidade à transmissão da dengue e/ou Chikungunya e/ou Zika. Atuar de forma integrada com outras áreas da SMS, antecipando informações para a adoção de medidas oportunas. Realizar as atividades de vigilância e controle vetorial com intuito de monitorar, detectar e controlar a disseminação do mosquito <i>Aedes aegypti</i> .		
Responsável	Gerência de Controle de Vetores/Diretoria de Vigilância em Zoonoses/Superintendência de Vigilância em Saúde		

Ação 4.1.7	Monitorar amostras de água para consumo humano conforme a Diretriz Nacional do Plano de Amostragem da Vigilância da Qualidade da Água.		
Indicador	Proporção de análises realizadas em amostras de água para consumo humano quanto aos parâmetros coliformes totais, cloro residual livre e turbidez.		
Fonte	Sistema de Informação de Vigilância da Qualidade da Água para Consumo Humano (SISAGUA).		
Meta anual PAS 2023			
100 %			
Primeiro Quadrimestre (janeiro a abril)		Segundo Quadrimestre* (janeiro a agosto)	Terceiro Quadrimestre (janeiro a dezembro)
78,82 %		96,70%	A ser preenchido em dezembro
Situação da Meta	meta em andamento *Dados Preliminares, referência janeiro a junho/2023		
Observações Importantes	As outras análises foram realizadas, exceto em relação aos ensaios de turbidez devido a falta do equipamento. Processo de compra encontra-se em andamento.		
Continuidade das ações	A realização de coleta de amostras de água e a avaliação dos resultados das análises são ações prioritárias, estabelecidas no Programa Vigiagua, para verificar a potabilidade da água de consumo humano. A análise microbiológica da água (coliformes totais) permite verificar a presença de microrganismos patogênicos que podem causar riscos à saúde. As análises rotineiras dos parâmetros Cloro Residual Livre e Turbidez também são indicativos de possíveis deficiências, no processo de tratamento, preservação e distribuição da água para consumo humano. Verifica-se a necessidade de ações preventivas nas soluções coletivas e individuais para evitar a contaminação da água por coliformes de origem fecal, pois conforme Portaria GM/MS 888/2021 nenhuma amostra analisada, independente da forma de abastecimento, poderá apresentar a presença de coliformes de origem fecal. Considera-se fundamental uma análise de todos os parâmetros estabelecidos pela portaria, para verificar se as amostras são consideradas próprias para o consumo humano, bem como o monitoramento e fiscalização nas condições da		
Responsável	Diretoria de Vigilância Sanitária e Ambiental/Superintendência de Vigilância em Saúde		

Ação 4.1.8	Fortalecer as ações de Vigilância Sanitária no município com vistas à redução de riscos e agravos à saúde		
Indicador	Percentual dos tipos de ações de Vigilância Sanitária realizadas no município		
Fonte	SIA/SUS		
Meta anual PAS 2023			
100 %			
Primeiro Quadrimestre (janeiro a abril)	Segundo Quadrimestre* (janeiro a agosto)	Terceiro Quadrimestre (janeiro a dezembro)	
100,00 %	100,00 %	A ser preenchido em dezembro	
Situação da Meta	meta em andamento *Dados Preliminares, referência janeiro a julho/2023		
Observações Importantes	Existe uma cultura da qualidade na Vigilância Sanitária (VISA) que tem conseguido fortalecer estas ações e ao longo dos anos esta meta se mantém neste patamar. Houve uma atuação no suporte técnico da elaboração e constituição dos planejamentos estratégicos da VISA. No que diz respeito ao desenvolvimento de ações de apoio à gestão estratégica em vigilância sanitária e avaliações institucionais, as ações planejadas para serem implementadas em cooperação com a Diretoria de Políticas Públicas em Saúde têm trazido contribuições significativas para a realização dos objetivos estratégicos da VISA e melhor formulação, monitoramento e avaliação das políticas públicas.		
Continuidade das ações	Trata-se de atividades obrigatórias junto ao Sistema Nacional de Vigilância Sanitária (SNVS) para se manter a pactuação do município. São ações contínuas da Diretoria de VISA que atua assegurando o cumprimento das entregas/produtos, com base na avaliação do risco, dentro dos prazos estabelecidos. Fortalecer as tecnologias de informação, padronizadas e disponíveis, em conformidade com o procedimento operacional padronizado. Instrumentalizar fiscais da vigilância sanitária, profissionais e gestores dos serviços de saúde, especialmente aqueles que atuam no processamento de produtos da saúde, no que diz respeito ao processamento de produtos para a saúde, limpeza, desinfecção e esterilização de materiais e equipamentos de forma a aumentar a segurança do paciente. O mapeamento das competências específicas (conhecimentos técnico, habilidades e atitudes) para atuação em vigilância sanitária poderá agregar novos campos de conhecimentos e gerar inovação nas práticas dos profissionais de vigilância sanitária. A competência específica em vigilância sanitária é entendida como um campo aberto para a inovação dos processos de produção e de consumo sujeito a intensa e significativas mudanças pela incorporação de novas tecnologias e de novos valores sociais, econômicos e políticos. É um campo de conhecimento multidisciplinar e intersetorial que conta com várias ferramentas, instrumentos e processos atuando de forma integrada em todas as dimensões das suas práticas.		
Responsável	Diretoria de Vigilância Sanitária e Ambiental/Superintendência de Vigilância em Saúde		

Ação 4.1.9	Monitorar e investigar os casos de malária		
Indicador	Percentual de casos autóctones de malária investigados		
Fonte	SINAN/SUS		
Meta anual PAS 2023			
100 % ou nulo			
Primeiro Quadrimestre (janeiro a abril)	Segundo Quadrimestre* (janeiro a agosto)	Terceiro Quadrimestre (janeiro a dezembro)	
Nulo**	Nulo**	A ser preenchido em dezembro	
Situação da Meta	<p>meta em andamento *Dados Preliminares, referência janeiro a agosto/2023 **O Município não possui nenhum registro de notificação de casos de malária em seu território no SINAN Net, de acordo com sua localização, portanto não foi necessário monitoramento e investigação dos casos</p>		
Observações Importantes	<p>Neste Primeiro e Segundo Quadrimestre de 2023 não houve ocorrência de casos de malária autóctones, portanto, não foi necessário investigações. As ações de notificação, digitação, diagnóstico e tratamento oportuno, associado a vigilância ambiental reduziram o risco de transmissão, morbidade e mortalidade da doença em área não endêmica.</p>		
Continuidade das ações	<p>Será mantido o encerramento e digitação dos casos de doenças de notificação compulsória imediata registradas no SINAN, em até 60 dias, a partir da data notificação; Manter a vigilância de casos novos, assegurando a adesão ao tratamento até a alta; investigação e busca de dados e casos novos no Sistema Celk®, GAL Elaboração dos Indicadores; investigar os casos de malária, para identificar a LPI (local provável de infecção); Monitorar os casos Importados/ Confirmados de Malária com Lâmina de Verificação de Cura e assistência médica especializada (Infectologista); Monitorar a entrega oportuna para o tratamento antimalárico; Elaboração do Informe Técnico atualizado para profissionais de saúde, sobre Diagnóstico, (Teste Rápido) , protocolo de Tratamento e ações de vigilância epidemiológicas para Malária; encaminhar vigilância ambiental: análise epidemiológica dos casos notificados e encerrados; promover a coleta oportuna de gota espessa e teste rápido; enviar protocolos para rede hospitalar privada, pública, filantrópica e sob gestão de Organização Social. habilitar fluxo de retorno no SINAN NET; excluir duplicidade, conferência de LVC</p>		
Responsável	Gerência de Vigilância de Doenças e Agravos Transmissíveis/Diretoria de Vigilância Epidemiológica/Superintendência de Vigilância em Saúde		

Ação 4.1.10	Qualificar a informação dos óbitos fetais e infantis em Goiânia		
Indicador	Proporção de óbitos infantis e fetais investigados		
Fonte	SIM/SUS		
Meta anual PAS 2023			
100 %			
Primeiro Quadrimestre (janeiro a abril)	Segundo Quadrimestre* (janeiro a agosto)	Terceiro Quadrimestre (janeiro a dezembro)	
69,88 %	89,95%	A ser preenchido em dezembro	
Situação da Meta	meta em andamento *Dados Preliminares, referência janeiro a agosto/2023, acesso em 19/09/2023		
Observações Importantes	<p>Importa informar que em decorrência da situação pandêmica causou déficit de profissional qualificado para a certificação das investigações de óbitos infantis e fetais. Desse modo, impossibilitou o alcance da meta. Ademais, vale ressaltar que somente em meados do 2º quadrimestre de 2022, e mais recentemente, no mês de abril de 2023, recebeu-se o acréscimo de dois profissionais qualificados, porém não especializados em pediatria, que possibilitou a retomada das investigações de óbitos infantis e fetais. Convém, também, esclarecer sobre: a porcentagem indicada na proporção de óbitos infantis e fetais investigados de "66,45%", corresponde à porcentagem de óbitos investigados em relação ao total de óbitos ocorridos. Dados acessados em 30/05/2023. Foram feitas: com a ocupação dos cargos vagos, remanejamos esforços para uma estratégia em duas equipes técnicas para investigação dos óbitos fetais e infantis. Enfatiza-se da devida manutenção e em tempo hábil das investigações de óbitos infantis e fetais, conforme determinação do Ministério da Saúde.</p>		
Continuidade das ações	<p>Reforçar a capacitação dos profissionais de saúde para a vigilância dos óbitos infantis e fetais; fortalecer sistema de vigilância do óbito e na atuação do comitê de mortalidade no município; repensar os aspectos que se mostraram insuficientes para a qualidade das investigações dos infantis e fetais, a fim de traçar estratégias para sua prevenção e ainda, aprimoramento do sistema de informações sobre essas mortes; reconhecer, de fato, a importância da investigação para o conhecimento dos óbitos e como reflexão preliminar para os diferentes integrantes do processo de gestão, no planejamento e tomada de decisões para a organização dos serviços de saúde, de modo a minimizar os principais limites encontrados. Definição de estratégias que possa melhorar o processo investigativo que permitirá a identificação imediata dos problemas que influenciam o óbito e o planejamento de ações de prevenção e promoção da saúde, consolidando a esta vigilância como uma ferramenta para redução da mortalidade fetal.</p>		
Responsável	Gerência de Sistemas de Informação Epidemiológicas/Diretoria de Vigilância Epidemiológica/Superintendência de Vigilância em Saúde		

Ação 4.1.11	Qualificar a informação da mortalidade materna do município de Goiânia.		
Indicador	Proporção de óbitos maternos investigados.		
Fonte	SIM/SUS		
Meta anual PAS 2023			
100 %			
Primeiro Quadrimestre (janeiro a abril)	Segundo Quadrimestre* (janeiro a agosto)	Terceiro Quadrimestre (janeiro a dezembro)	
100,00 %	100,00 %	A ser preenchido em dezembro	
Situação da Meta	meta em andamento *Dados Preliminares, referência janeiro a agosto/2023, acesso em 19/09/2023		
Observações Importantes	<p>Importa informar que todos os casos de óbitos maternos foram habilmente investigados. Houve ampliação da vigilância do óbito de mulheres em idade fértil e materno, buscando a redução da subnotificação, a qualificação da causa de óbito, a identificação dos problemas que levaram ao óbito. Enfatiza-se a devida manutenção e em tempo hábil das investigações de óbitos maternos, conforme determinação do Ministério da Saúde. Direciona-se emprego esforços profissionais qualificados exclusivos para a devida atendimento da meta pactuada.</p>		
Continuidade das ações	<p>Ressalta-se que a vigilância da mortalidade materna, realizada por meio do registro, da investigação e da classificação dos óbitos maternos, segue sendo um instrumento essencial para subsidiar ações direcionadas para a redução desse grande desafio da saúde e da equidade social, de gênero e de raça e nesta perspectiva, enfatiza-se a devida manutenção e em tempo hábil das investigações de óbitos maternos, conforme determinação do Ministério da Saúde. Direciona-se a empregar esforços profissionais qualificados exclusivos para o devida atendimento da meta pactuada. Destaca-se que todo este esforço para implementar a vigilância do óbito materno não se restringe à melhoria das estatísticas vitais, mas também à qualidade e organização do cuidado à saúde. Assim, é imprescindível a discussão dos problemas que contribuíram para os óbitos, a avaliação da atenção prestada a mulher em todos os níveis de complexidade, e a definição de intervenções voltadas para a melhoria do serviço e prevenção de mortes.</p>		
Responsável	Gerência de Sistemas de Informação Epidemiológicas/Diretoria de Vigilância Epidemiológica/Superintendência de Vigilância em Saúde		

Ação 4.1.12	Investigar os óbitos em mulheres em idade fértil (MIF)		
Indicador	Proporção de óbitos de mulheres em idade fértil investigados.		
Fonte	SIM/SUS		
Meta anual PAS 2023			
100 %			
Primeiro Quadrimestre (janeiro a abril)	Segundo Quadrimestre* (janeiro a agosto)	Terceiro Quadrimestre (janeiro a dezembro)	
98,05 %	73,02%	A ser preenchido em dezembro	
Situação da Meta	meta em andamento *Dados Preliminares, referência janeiro a agosto/2023, acesso em 19/09/2023		
Observações Importantes	Importa informar que a maioria dos casos de óbitos de mulheres em idade fértil foram habilmente investigados, dentro do prazo para sua solução. Houve uma ampliação da vigilância do óbito de mulheres em idade fértil, buscando a redução da subnotificação, a qualificação da causa de óbito e a identificação dos problemas que levaram ao óbito. É prioridade na SMS a busca ativa e investigação de todos os óbitos de MIF para buscar fatores determinantes e suas possíveis causas, subsidiar a adoção de medidas que possam evitar a sua reincidência e identificar os óbitos maternos não declarados na Declaração de Óbito.		
Continuidade das ações	Enfatiza-se a manutenção e em tempo hábil das investigações de óbitos de mulheres em idade fértil, conforme determinação do Ministério da Saúde. Direciona-se a empregar esforços profissionais qualificados exclusivos para a devido atendimento da meta pactuada, bem como investir na conscientização dos médicos que estão em serviço e dos acadêmicos de medicina quanto à importância da declaração de óbito como instrumento para elaboração das estatísticas de saúde que darão subsídios ao desenvolvimento de ações e programas de prevenção de óbitos evitáveis. Identificar os problemas relacionados com a assistência de saúde prestada à mulher em idade fértil, organização dos serviços de saúde, organização do sistema de saúde, condições sociais da família e comunidade através da investigação e subsidiar às intervenções necessárias.		
Responsável	Gerência de Sistemas de Informação Epidemiológicas/Diretoria de Vigilância Epidemiológica/Superintendência de Vigilância em Saúde		

Ação 4.1.13	Identificar as ocupações que apresentam maiores incidências de agravos relacionados ao trabalho		
Indicador	Proporção de preenchimento do campo "ocupação" nas notificações de agravos relacionados ao trabalho		
Fonte	SINAN/SUS		
Meta anual PAS 2023			
≥98,00 %			
Primeiro Quadrimestre (janeiro a abril)	Segundo Quadrimestre* (janeiro a agosto)	Terceiro Quadrimestre (janeiro a dezembro)	
99,26 %	99,17%	A ser preenchido em dezembro	
Situação da Meta	meta em andamento *Dados Preliminares, referência janeiro a agosto/2023, acesso em 14/09/2023		
Observações Importantes	Realizou-se um monitoramento do banco satisfatório através do Projeto de Assessoramento Técnico e Apoio Matricial e com isso, é conhecido as ocupações que apresentaram as maiores incidências de agravos e doenças relacionados ao trabalho, que subsidiarão ações de promoção, prevenção e vigilância.		
Continuidade das ações	Para o próximo quadrimestre de 2023 continuará a manutenção e as práticas do Projeto de Assessoramento Técnico e Apoio Matricial. Orientar, acompanhar e investigar as notificações dos Acidentes e outros Agravos à Saúde do Trabalhador. Monitorar o preenchimento no Sinan mensalmente até o 5º dia útil. Intensificar a capacitação e sensibilização nas unidades de Saúde quanto à importância do preenchimento do campo Ocupação. Reforçar que a notificação de doenças e agravos relacionados ao trabalho é compulsória e obrigatória para os médicos e outros profissionais de saúde ou responsáveis pelos serviços públicos e privados de saúde, que prestam assistência ao paciente.		
Responsável	Coordenadoria do Centro de Referência em Saúde do Trabalhador/Superintendência de Vigilância em Saúde		

Ação 4.1.14	Aumentar as coberturas vacinais do Calendário Básico de Vacinação da Criança		
Indicador	Proporção de vacinas selecionadas do Calendário Nacional de Vacinação para crianças menores de dois anos de idade com cobertura vacinal preconizada (Pentavalente 3ª dose, Pneumocócica 10-valente 2ª dose, Poliomielite 3ª dose e Tríplice viral 1ª dose).		
Fonte	SIPNI/SUS SINASC/SUS		
Meta anual PAS 2023			
≥75,00%			
Primeiro Quadrimestre (janeiro a abril)	Segundo Quadrimestre** (janeiro a agosto)	Terceiro Quadrimestre (janeiro a dezembro)	
0,00 %	0,00 %**	A ser preenchido em dezembro	
Situação da Meta	meta em andamento *Dados Preliminares, referência abril/2023 ** Dados não disponibilizados no SISPNI desde abril de 2023.		
Observações Importantes	Para que a meta seja alcançada todas as vacinas aqui preconizadas precisa atingir um índice de cobertura de 95%, o que não vem ocorrendo no Brasil e aqui se repete. As coberturas alcançadas neste Quadrimestre foram: a) Poliomielite – 67,98% b) Pneumocócica 10V – 69,69% c) Tríplice Viral – 63,21% d) Pentavalente – 67,40%		
Continuidade das ações	1) Monitoramento diário de funcionamento das salas de vacinas; 2) Solicitação de contratação de profissionais para atuarem nas salas de vacinas; 3) Ainda aguardando liberação dos servidores da Diretoria de Atenção Primária e Atenção Primária para a execução do Curso de Formação Complementar para toda a rede conforme proposta apresentada. O Fundo das Nações Unidas para a Infância (UNICEF) publicou o informe sobre a Situação Mundial da Infância 2023, em abril do mesmo ano, reforçando a importância da vacinação infantil em todo mundo com intuito de garantir que todas as crianças, em todos os lugares, estejam protegidas contra doenças que podem ser evitadas por vacinação. Apesar de décadas de progresso alcançado em termos de imunização de crianças, nossos esforços coletivos estão ficando aquém do desejado, não estamos cumprindo nosso objetivo vacinar a todos meninos e meninas, embora estejam incorporadas novas vacinas que ampliam proteção contra doenças. A pandemia piorou mais ainda este cenário. Nestes últimos três anos foram comprometidos mais dez anos de progresso na área de imunização infantil de rotina. Além disso, a confiança nas vacinas parece estar diminuindo, embora esteja longe de ser o elemento mais importante		

	<p>da demanda por vacinas na maioria das comunidades. Atingir o objetivo de vacinar todas as crianças vai exigir um compromisso reais pelos governos.</p> <p>Os riscos são de terem uma chance maior de contraírem as doenças das quais as vacinas existentes no PNI as protegem. E, assim, terem sequelas, óbito e transmitirem para outros indivíduos. Mesmo que os outros indivíduos sejam vacinados, eles podem ainda não terem completado o esquema indicado para aquele imunobiológico ou terem algum tipo de imunodeficiência que levem a um risco maior de pegar a doença e ter um desfecho desfavorável. Vacina é compromisso coletivo!</p> <p>Retomar os bons índices de vacinação infantil vai exigir pensar em toda a cadeia que garante a “vacina no braço” de cada pessoa no nosso país. Isso envolve todo um papel de produção e distribuição, papel no qual o Ministério da Saúde, as instituições de Ciência e Tecnologia e os gestores e equipes das Secretárias Estaduais e Municipais de Saúde são protagonistas. Envolve também, de maneira direta, um compromisso e uma atuação muito incisivos e vigilante das unidades, da nossa atenção primária. A atenção primária no Brasil tem nos agentes comunitários uma capilaridade, uma proximidade com as famílias, com os territórios, com as pessoas. Portanto, o mapeamento de crianças nas respectivas idades para receber as diferentes vacinas e o mapeamento de adolescentes, de gestantes, de idosos e de adultos é algo central para a retomada da cobertura vacinal. A gente só vai retomar bons índices de vacinação tendo esse mapeamento, que a nossa atenção primária é completamente capaz de fazer.</p> <p>É importante lembrar que os profissionais de saúde na rede de urgência e emergência e na rede de atenção especializada também precisam estar engajados nessa vigilância de atualização da imunização das crianças. Essa não é uma tarefa apenas da atenção primária.</p> <p>Da mesma forma, o SUS precisa avançar na comunicação com as famílias, informando, esclarecendo e derrubando as Fake News (notícias falsas). Então, trabalhar com a comunicação é algo absolutamente indispensável, bem como em iniciativas tanto no campo dos estudos epidemiológicos quanto em ações de formação de profissionais para garantir aquilo que é um direito de toda criança brasileira, que é estar imunizada contra doenças que são preveníveis pela vacinação e que trazem prejuízos absurdos para a condição da saúde da criança, inclusive, com sequelas de longo prazo.</p>
Responsável	Gerência de Imunização/Diretoria de Vigilância Epidemiológica/Superintendência de Vigilância em Saúde

Ação 4.1.15	Melhorar as informações do preenchimento do campo raça/cor das notificações das violências interpessoais e autoprovocadas		
Indicador	Proporção de ficha de notificação de violências interpessoais e autoprovocadas de residentes em Goiânia com o quesito raça/cor preenchido de forma válida e adequada		
Fonte	VIVA SINAN/SUS		
Meta anual PAS 2023			
≥ 95,00 %			
Primeiro Quadrimestre (janeiro a abril)	Segundo Quadrimestre* (janeiro a agosto)	Terceiro Quadrimestre (janeiro a dezembro)	
99,60 %	99,74%	A ser preenchido em dezembro	
Situação da Meta	meta em andamento *Dados Preliminares, referência janeiro a agosto/2023, consultado em 05/10/2023		
Observações Importantes	Isto ocorreu devido a busca da raça/cor em outros sistemas de informações validados como o CELK® e de outras fichas de mesma vítima do próprio SINAN. Vale ressaltar o advocacy oportuno em eventos diversos que envolvam a temática da violência.		
Continuidade das ações	Manter a busca da raça/cor em outros sistemas de informações validados como o CELK® e de outras fichas de mesma vítima do próprio SINAN, bem como ressaltar o melhor preenchimento deste campo em todas as capacitações ou encontros realizados com os profissionais passíveis de notificar suspeitas de violência.		
Responsável	Gerência de Vigilância às Violências e Acidentes/Diretoria de Vigilância Epidemiológica/Superintendência de Vigilância em Saúde		

Ação 4.1.16	Disponibilizar os arquivos de transferência do SIM com o volume esperado de registros, oportunamente, de maneira regular e constante durante todo o ano segundo parâmetros definidos.		
Indicador	Proporção de registros de óbitos alimentados no SIM em relação ao estimado, recebidos na base federal em até 60 dias após o final do mês de ocorrência.		
Fonte	SIM/SUS		
Meta anual PAS 2023			
100%			
Primeiro Quadrimestre (janeiro a abril)	Segundo Quadrimestre* (janeiro a agosto)	Terceiro Quadrimestre (janeiro a dezembro)	
77,17 %	78,41%	A ser preenchido em dezembro	
Situação da Meta	meta em andamento *Dados Preliminares, referência de agosto/2023, acesso em 18/09/2023		
Observações Importantes	Todas as Declarações de Óbitos (DO's) foram registradas em tempo hábil. Contudo, observou-se tendência de redução do número total de óbitos registrados em relação aos estimados. Verifica-se: a queda do total do número de óbitos registrados corresponde ao declínio pandêmico do COVID-19, logo, o número total de óbitos não superou o estimado. Convém, também, esclarecer sobre: a porcentagem indicada na proporção de registros de óbitos alimentados no SIM em relação aos estimados no valor de "77,17%", corresponde a porcentagem da média de óbitos do período anual em relação aos óbitos estimados para o mesmo período.		
Continuidade das ações	Enfatiza-se da devida manutenção e em tempo hábil de registro das DO 's, conforme determinação do Ministério da Saúde. Necessário discutir com o Ministério da Saúde a repactuação e correção do quadro de metas estimadas.		
Responsável	Gerência de Sistemas de Informação Epidemiológicas/Diretoria de Vigilância Epidemiológica/Superintendência de Vigilância em Saúde		

Ação 4.1.17	Disponibilizar os arquivos de transferência do SINASC com o volume esperado de registros, oportunamente, de maneira regular e constante durante todo o ano segundo parâmetros definidos.		
Indicador	Proporção de registros de nascidos vivos alimentados no SINASC em relação ao estimado, recebidos na base federal até 60 dias após o final do mês de ocorrência.		
Fonte	SINASC/SUS		
Meta anual PAS 2023			
100 %			
Primeiro Quadrimestre (janeiro a abril)	Segundo Quadrimestre* (janeiro a agosto)	Terceiro Quadrimestre (janeiro a dezembro)	
91,25 %	89,27%	A ser preenchido em dezembro	
Situação da Meta	meta em andamento *Dados Preliminares, referência de agosto/2023, acesso em 18/09/2023		
Observações Importantes	Todas as Declarações de Nascidos Vivos (DN's) foram registradas em tempo hábil. Relativa aproximação dos números estimados no Painel de Monitoramento da Regularidade da Natalidade. Convém, também, esclarecer sobre: a porcentagem indicada na proporção de registros de nascidos vivos alimentados no SINASC em relação ao estimado de "89,26%", corresponde a porcentagem da média de nascidos vivos do período em relação aos estimados para o mesmo período.		
Continuidade das ações	Enfatiza-se da devida manutenção e em tempo hábil dos registros das DN's, conforme determinação do Ministério da Saúde.		
Responsável	Gerência de Sistemas de Informação Epidemiológicas/Diretoria de Vigilância Epidemiológica/Superintendência de Vigilância em Saúde		

Ação 4.1.18	Monitorar a quantidade de salas de vacinas que alimentam o sistema de informação de dados individualizados		
Indicador	Proporção de salas de vacina com alimentação mensal das doses de vacinas aplicadas e da movimentação mensal de imunobiológicos, no sistema oficial de informação do Programa Nacional de Imunizações de dados individualizados, por residência.		
Fonte	SIPNI/SUS		
Meta anual PAS 2023			
≥80%			
Primeiro Quadrimestre (janeiro a abril)	Segundo Quadrimestre** (janeiro a agosto)	Terceiro Quadrimestre (janeiro a dezembro)	
54,13 %	54,13 %**	A ser preenchido em dezembro	
Situação da Meta	meta em andamento *Dados Preliminares, referência de abril/2023 ** Dados não disponibilizados pelo SISPNI, último registro em abril de 2023.		
Observações Importantes	Uma das fragilidades foi com problemas na exportação dos dados do SIPNI desktop para o SIPNI web.		
Continuidade das ações	<p>1) Fiscalizar se as ações contidas na RDC Anvisa Nº 197 — 26 de dezembro de 2017 está sendo cumpridas pela rede privada e tomar as medidas necessárias caso identifique problemas, especialmente o registro destas salas no SIPNI/MS.</p> <p>2) Atualizar o quantitativo de salas de vacinas existentes no Cadastro do Sistema de Informação do Programa Nacional de Imunizações (SIPNI).</p> <p>3) Monitoramento constante dos registros das unidades e cobrança dos envios desses relatórios em tempo hábil</p> <p>4) Sobre a falha de exportação: o programa SIPNI desktop é de gerência do MS e tem apresentado problemas. Alguns dados estão sendo lançados manualmente para o sistema do MS, por isso houve aumento no indicador. Nos próximos meses será realizado alimentação total de todos os dados, promovendo um aumento ainda maior no indicador.</p> <p>5) Alimentar o SI-PNI das salas de vacina diariamente, na ocasião da oferta da vacina.</p>		
Responsável	Gerência de Imunização/Diretoria de Vigilância Epidemiológica/Superintendência de Vigilância em Saúde		

Ação 4.1.19	Monitorar o teor de residual desinfetante na água utilizada para consumo humano possibilitando avaliar o atendimento do teor mínimo exigido para evitar a recontaminação da água tratada.		
Indicador	Percentual de amostras analisadas para o residual de agente desinfetante em água para consumo humano (parâmetro: cloro residual livre, cloro residual combinado ou dióxido de cloro).		
Fonte	Sistema de Informação de Vigilância da Qualidade da Água para Consumo Humano (SISAGUA).		
Meta anual PAS 2023			
≥75,00%			
	Primeiro Quadrimestre (janeiro a abril)	Segundo Quadrimestre* (janeiro a agosto)	Terceiro Quadrimestre (janeiro a dezembro)
	114,65 %	140,66%	A ser preenchido em dezembro
Situação da Meta	meta em andamento *Dados Preliminares, referência janeiro a junho/2023		
Observações Importantes	Os insumos e a análise das amostras coletadas foram feitos em tempo hábil pelo LACEN-GO		
Continuidade das ações	Trata-se de Programa obrigatório (SISAGUA) do Ministério da Saúde que exige coletas mensais. Já foi planejada a continuidade das coletas ininterruptamente.		
Responsável	Diretoria de Vigilância Sanitária e Ambiental/Superintendência de Vigilância em Saúde		

Ação 4.1.20	Monitorar a oportunidade da entrega de tratamento antimalárico		
Indicador	Proporção de casos de malária que iniciaram tratamento em tempo oportuno		
Fonte	SINAN/SUS		
Meta anual PAS 2023			
≥70,00 % ou nulo			
Primeiro Quadrimestre (janeiro a abril)	Segundo Quadrimestre* (janeiro a agosto)	Terceiro Quadrimestre (janeiro a dezembro)	
nulo **	nulo **	A ser preenchido em dezembro	
Situação da Meta	<p>meta em andamento *Dados Preliminares, referência janeiro a agosto/2023 **O Município não possui nenhum registro de notificação de casos de malária em seu território no SINAN Net, de acordo com sua localização, portanto não foi necessário entrega de tratamento.</p>		
Observações Importantes	<p>O Município não possui nenhum registro de notificação de casos de malária em seu território no SINAN Net, de acordo com sua localização, portanto não foi necessário entrega de tratamento. Os casos importados, indicam que os pacientes chegam no Município com mais 4 dias de sintomas, ou tratamento iniciado em outro município e/ou estado, o que ultrapassa as 96 horas preconizadas pelo indicador para tratamento oportuno.</p>		
Continuidade das ações	<p>Será mantido o encerramento e digitação dos casos de doenças de notificação compulsória imediata registradas no SINAN, em até 60 dias, a partir da data notificação; Manter a vigilância de casos novos, assegurando a adesão ao tratamento até a alta; investigação e busca de dados e casos novos no Sistema Celk®, GAL Elaboração dos Indicadores; investigar os casos de malária, para identificar a LPI (local provável de infecção); Monitorar os casos Importados/ Confirmados de Malária com Lâmina de Verificação de Cura e assistência médica especializada (Infectologista); Monitorar a entrega oportuna para o tratamento antimalárico; Elaboração do Informe Técnico atualizado para profissionais de saúde, sobre Diagnóstico, (Teste Rápido) , protocolo de Tratamento e ações de vigilância epidemiológicas para Malária; encaminhar vigilância ambiental: análise epidemiológica dos casos notificados e encerrados; promover a coleta oportuna de gota espessa e teste rápido; enviar protocolos para rede hospitalar privada, pública, filantrópica e sob gestão de Organização Social. habilitar fluxo de retorno no SINAN NET; excluir duplicidade, conferência de LVC.</p>		
Responsável	Gerência de Vigilância de Doenças e Agravos Transmissíveis/Diretoria de Vigilância Epidemiológica/Superintendência de Vigilância em Saúde		

Ação 4.1.21	Identificar e monitorar os contatos dos casos confirmados de tuberculose pulmonar.		
Indicador	Proporção de contatos examinados de casos novos de tuberculose pulmonar com confirmação laboratorial		
Fonte	SINAN/SUS		
Meta anual PAS 2023			
≥70,00 %			
Primeiro Quadrimestre (janeiro a abril)	Segundo Quadrimestre* (janeiro a agosto)	Terceiro Quadrimestre (janeiro a dezembro)	
8,91 %	32,07%	A ser preenchido em dezembro	
Situação da Meta	meta em andamento *Dados Preliminares, referência de janeiro a agosto/2023		
Observações Importantes	A meta está em andamento devido a atualização do banco de dados ser realizada em média, bimensalmente, de acordo com a devolução do boletim de acompanhamento pelas unidades. Além disso, mantém-se a dificuldade no acesso aos exames de Raio X dos CONTATOS dos casos com confirmação laboratorial. Entretanto, a vigilância epidemiológica orienta aos profissionais de saúde sobre a inserção do CID zero, de modo que, dessa forma, há a priorização do exame de imagem para os contatos dos casos confirmados de tuberculose pulmonar.		
Continuidade das ações	Será reforçado a orientação às equipes de saúde sobre o encaminhamento com CID zero para priorização dos pacientes diagnosticados com tuberculose pulmonar; Atualização do banco de dados realizado, em média, bimensalmente, de acordo com a devolução do boletim de acompanhamento pelas unidades; Comunicação com a Atenção Primária e Secundária para atenção aos casos com diagnóstico de tuberculose e seus contatos. Identificar e acompanhar os casos novos de tuberculose. Detectar e tratar precocemente os casos novos. Examinar e orientar contatos domiciliares de casos novos de tuberculose. Estabelecer uma lista de contatos contendo dados relevantes. Examinar a comunidade com atividades de campanhas de busca de sintomáticos. Promover ações de educação permanente para profissionais da atenção básica visando a implementação das ações relacionadas ao indicador. Disponibilizar normas orientadoras do MS para a equipe da atenção básica e unidades de referência dos municípios visando o desenvolvimento das ações relacionadas à meta. Desenvolver ações educativas e de mobilização envolvendo a comunidade e outros setores relativos à importância do controle da tuberculose.		
Responsável	Gerência de Vigilância de Doenças e Agravos Transmissíveis/Diretoria de Vigilância Epidemiológica/Superintendência de Vigilância em Saúde		

Ação 4.1.22	Monitorar a qualidade do pré-natal e parto com diagnóstico e tratamento oportuno da gestante com vistas a reduzir a sífilis congênita		
Indicador	Número de testes de sífilis por gestante		
Fonte	SIA/SUS SIH/SUS		
Meta anual PAS 2023			
2 testes de sífilis por gestante			
Primeiro Quadrimestre (janeiro a abril)	Segundo Quadrimestre* (janeiro a agosto)	Terceiro Quadrimestre (janeiro a dezembro)	
0,26 testes por gestante	0,37 testes por gestante	A ser preenchido em dezembro	
Situação da Meta	meta em andamento *Dados Preliminares, referência janeiro a julho/2023.		
Observações Importantes	Considerando que são ofertados dois testes de sífilis para as gestantes e que o primeiro é realizado na primeira consulta e o outro após a 27ª semana de gestação, as gestantes que iniciaram o pré-natal neste quadrimestre ainda não realizaram o outro teste. É garantido a todas as gestantes o teste no início do pré-natal e final da gestação. Além disso, todas as unidades de assistência ao pré-natal e ao parto realizam a notificação compulsória de casos de sífilis em gestante no SINAN, bem como, garantindo a investigação de 100% dos casos de sífilis congênita notificados. Existe uma subnotificação nos registros que impacta o resultado.		
Continuidade das ações	Monitorar das unidades capacitadas da rede para que todas as unidades tenham um profissional capacitado para coletar os testes rápido, bem como, a manutenção de fluxo de atendimento das gestantes acerca de notificação, encaminhamento e tratamento das gestantes com o diagnóstico de sífilis. Monitorar os registros feitos pelas unidades de saúde.		
Responsável	Gerência de Vigilância de Doenças e Agravos Transmissíveis/Diretoria de Vigilância Epidemiológica/Superintendência de Vigilância em Saúde		

Ação 4.1.23	Ampliar o número de testes de HIV		
Indicador	Número de testes realizados para o diagnóstico de HIV, por ano e município de residência.		
Fonte	SIA/SUS		
Meta anual PAS 2023			
17.413,00 testes realizados			
Primeiro Quadrimestre (janeiro a abril)	Segundo Quadrimestre* (janeiro a agosto)	Terceiro Quadrimestre (janeiro a dezembro)	
10.614,00 testes realizados	21.352 testes realizados	A ser preenchido em dezembro	
Situação da Meta	meta em andamento *Dados Preliminares, referência janeiro a agosto/2023		
Observações Importantes	Capacitação de 75% das unidades de saúde da atenção primária na testagem rápida para HIV e a disponibilidade dos testes rápidos em todas as unidades com pelo menos um profissional capacitado, além da testagem no Centro de Testagem e Aconselhamento (CTA) do CRDT e na avaliação para profilaxia pós-exposição ao risco de infecção pelo HIV (PEP) nas unidades de urgência e emergência de Goiânia. Também está sendo oferecido em todas as unidades de saúde da atenção primária e 7 unidades de urgência oferecem testagem rápida para HIV, bem como, realização de campanha de testagem em espaço extramuro as unidades de saúde. Meta anual já superada em 3.339 testes de HIV realizados		
Continuidade das ações	Monitorar a realização dos testes por meio dos relatórios enviados pela Gerência de Apoio Diagnóstico a Gerência de Vigilância de Doenças e Agravos Transmissíveis. Continuar a sensibilizar os profissionais para sua realização. Ampliar o número de executores (profissionais de saúde) do Teste Rápido na Atenção Primária. Intensificar a captação do diagnóstico de pessoas com HIV, fortalecendo a adesão precoce ao tratamento e consequentemente redução da transmissão e melhor qualidade de vida. Capacitar os profissionais para a realização do teste rápido e adequado preenchimento do Boletim de Produção Ambulatorial/Sistema de Informação Ambulatorial (SIA). Disponibilizar normas orientadoras do MS para a equipe da atenção básica e unidades de referência dos municípios visando o desenvolvimento das ações relacionadas à meta.		
Responsável	Gerência de Vigilância de Doenças e Agravos Transmissíveis/Diretoria de Vigilância Epidemiológica/Superintendência de Vigilância em Saúde		

Ação 4.1.24	Elaboração e execução do Plano de Ação Intersetorial da Rede de Atenção e Proteção às Pessoas em Situação de Violências de Goiânia		
Indicador	Percentual de ações do Plano de Ação Intersetorial da Rede de Atenção e Proteção às Pessoas em Situação de Violências de Goiânia executadas e/ou em andamento		
Fonte	Relatório de monitoramento do Plano de Ação		
Meta anual PAS 2023			
≥30,00 %			
Primeiro Quadrimestre (janeiro a abril)	Segundo Quadrimestre** (janeiro a agosto)	Terceiro Quadrimestre (janeiro a dezembro)	
0,00 %	0,00%	A ser preenchido em dezembro	
Situação da Meta	meta em andamento *Dados Preliminares, referência janeiro a agosto/2023		
Observações Importantes	Mesmo sem a elaboração do Plano, o processo de institucionalização está aguardando parecer do gabinete, para que se possa dar andamento para Procuradoria Geral do Município e posterior Parecer Jurídico Final, com conseguinte envio ao Gabinete do Prefeito para publicação do Decreto. Estão acontecendo as reuniões mensais com as 07 regionais, ações de prevenção estão sendo realizadas bem como reorganização e padronizações de fluxos de trabalho, a priori com a Secretaria de Educação e Conselho Tutelar e quando a rede estiver institucionalizada a mesma atividade será estendida aos outros integrantes da Rede.		
Continuidade das ações	Agilizar as interlocuções para Institucionalização da Rede de Atenção e Proteção às Pessoas em Situação de Violências de Goiânia por Ato do Prefeito.		
Responsável	Gerência de Vigilância às Violências e Acidentes/Diretoria de Vigilância Epidemiológica/Superintendência de Vigilância em Saúde		

Ação 4.1.25	Elaborar e monitorar a execução do Plano de Ação Intersetorial do Programa Vida no Trânsito em articulação com as políticas de mobilidade urbana, saúde e meio ambiente		
Indicador	Percentual de ações do Plano de Ação Intersetorial do Programa Vida no Trânsito executadas e/ou em andamento		
Fonte	Relatório de monitoramento do Plano de Ação		
Meta anual PAS 2023			
≥30,00 %			
Primeiro Quadrimestre (janeiro a abril)	Segundo Quadrimestre** (janeiro a agosto)	Terceiro Quadrimestre (janeiro a dezembro)	
32,14 %	100 %	A ser preenchido em dezembro	
Situação da Meta	meta em andamento *Dados Preliminares, referência janeiro a agosto/2023		
Observações Importantes	Realizadas articulações com a Secretaria de Segurança Pública de Goiás - SSP-GO com a equipe do Observatório da Polícia Militar para acesso ao RAI (Registro de Atendimento Integrado) e Corpo de Bombeiros para consulta dos acidentes ocorridos em 2022. Articulação com a SES-GO (Secretaria de Estado da Saúde de Goiás) e com a Secretaria Municipal de Mobilidade (SMM) para discutir a programação do Seminário do Maio Amarelo de Prevenção das mortes no trânsito. Considerando o previsto para a elaboração do Plano de ação, que era associado à atualização dos membros representantes da Comissão Intersetorial, a meta está em andamento: a comissão está definida, faltando a publicação da Portaria de nomeação, que está em trâmite. Neste indicador foram contempladas todas as ações do PVT, além da elaboração do Plano (de responsabilidade da Comissão Intersetorial), as ações da Subcomissão de Análise de Dados e Gestão da informação.		
Continuidade das ações	A Portaria de atualização dos membros da Comissão Intersetorial será instituída e a primeira reunião com os novos membros será realizada em outubro de 2023. O objetivo dessa reunião é apresentação das análises do primeiro e Segundo Quadrimestre* e elaboração do Plano de ação. Para 2024, planeja-se inserir as ações da Subcomissão de Análises de Dados e Gestão da Informação em outro indicador (a sistematização e análise das informações do Segundo Quadrimestre* está em andamento).		
Responsável	Gerência de Vigilância às Violências e Acidentes/Diretoria de Vigilância Epidemiológica/Superintendência de Vigilância em Saúde		

Ação 4.1.26	Elaborar e implementar as ações de vigilância do Plano de Ação da Política Municipal de Promoção e Atenção ao Desenvolvimento Infantil Saudável e Promoção da Saúde Mental e Prevenção de Violência em Goiânia		
Indicador	Percentual de Ações de vigilância do Plano de Ação executadas e/ou em andamento.		
Fonte	Relatório de monitoramento do Plano de Ação		
Meta anual PAS 2023			
≥30,00%			
Primeiro Quadrimestre (janeiro a abril)	Segundo Quadrimestre** (janeiro a agosto)	Terceiro Quadrimestre (janeiro a dezembro)	
14,29 %	21,43%	A ser preenchido em dezembro	
Situação da Meta	meta em andamento *Dados Preliminares, referência de janeiro a agosto/2023		
Observações Importantes	A revisão do Plano de Ação foi finalizada.		
Continuidade das ações	Fortalecer a agenda junto às áreas envolvidas para finalizar o plano de Ação e nomeado o Grupo Gestor da Política da Primeira Infância.		
Responsável	Gerência de Vigilância às Violências e Acidentes/Diretoria de Vigilância Epidemiológica/Superintendência de Vigilância em Saúde		

Ação 4.1.27	Fortalecer as ações para notificações de violências interpessoais e autoprovocadas		
Indicador	Proporção de serviços de saúde de Goiânia com notificação de violências interpessoais e autoprovocadas realizando notificações		
Fonte	SINAN/SUS CNES		
Meta anual PAS 2023			
≥35,00 %			
Primeiro Quadrimestre (janeiro a abril)	Segundo Quadrimestre** (janeiro a agosto)	Terceiro Quadrimestre (janeiro a dezembro)	
55,64 %	33,06%	A ser preenchido em dezembro	
Situação da Meta	meta em andamento *Dados Preliminares, referência janeiro a agosto/2023		
Observações Importantes	Módulo CELK® Vigilância começou a ser testado para criação do tutorial, o que facilita o registro em tempo oportuno, porém ainda não conseguiu colocar todas as Ficha de Violência, bem como, não emite as Fichas, não pode ser utilizado.		
Continuidade das ações	Avaliar relatório das capacitações, sensibilizar os profissionais que atuam na atenção primária e fazer agenda de capacitações em unidades prioritárias para Distritos se organizarem.		
Responsável	Gerência de Vigilância às Violências e Acidentes/Diretoria de Vigilância Epidemiológica/Superintendência de Vigilância em Saúde		

Ação 4.1.29	Manter a vigilância às pessoas acometida pela tuberculose pulmonar, assegurando a adesão ao tratamento até a alta		
Indicador	Proporção de cura de casos novos de tuberculose		
Fonte	SINAN/SUS		
Meta anual PAS 2023			
≥69,90%			
Primeiro Quadrimestre (janeiro a abril)	Segundo Quadrimestre** (janeiro a agosto)	Terceiro Quadrimestre (janeiro a dezembro)	
42,10 %	48,82%	A ser preenchido em dezembro	
Situação da Meta	meta em andamento *Dados Preliminares, referência janeiro a agosto/2023		
Observações Importantes	Os casos avaliados quanto à cura, são os notificados em 2022, os quais o tratamento pode ser de 6 a 9 meses, de acordo com a evolução clínica e laboratorial, restando 19 casos (11,2%) sem informação quanto ao término do tratamento.		
Continuidade das ações	Reforço na vigilância das pessoas acometidas pela tuberculose pulmonar juntamente com os Distritos Sanitários, NUVECIS e unidades de saúde; Orientado pela busca dos faltosos em tempo oportuno (até 29 dias sem medicação) através da busca ativa (contato telefônico e/ou visita domiciliar); capacitação com o Consultório na Rua, CAPS e outras entidades para melhor orientação às equipes para maior adesão ao tratamento dos pacientes diagnosticados com tuberculose pulmonar; atualização do banco de dados realizado, em média, bimensalmente, de acordo com a devolução do boletim de acompanhamento pelas unidades; comunicação com a Atenção Primária e Secundária para atenção aos casos com diagnóstico de tuberculose e seus contatos. qualificação das equipes de Atenção Primária, dentro de suas competências específicas, para expandir o controle e prevenção da TB, prestar a assistência das às pessoas com TB, melhorar a qualidade da assistência aos portadores de tuberculose e, conseqüentemente, aumentar a busca ativa de SR, o controle dos contatos, diagnosticar e iniciar o tratamento oportunamente, acompanhar o tratamento até a cura (TDO), melhorara a adesão, reduzir o abandono e a recidiva, diminuir a transmissão da TB Ativa, a ILTB, a coinfeção TB HIV e a TB MDR. . monitoramento e avaliação da qualidade e consistência dos dados informados, com vistas ao acompanhamento da evolução de resultados, pactuação de metas, definição de prioridades de apoio institucional e educação permanente.		
Responsável	Gerência de Vigilância de Doenças e Agravos Transmissíveis/Diretoria de Vigilância Epidemiológica/Superintendência de Vigilância em Saúde		

Ação 4.1.30	Monitorar e investigar os casos de epizootias em primatas não humanos (PNH) notificados		
Indicador	Percentual de notificações de epizootias de PNH investigadas.		
Fonte	Relatório interno da Gerência de Sinantrópicos SINAN GAL		
Meta anual PAS 2023			
100,00 %			
Primeiro Quadrimestre (janeiro a abril)	Segundo Quadrimestre* (janeiro a agosto)	Terceiro Quadrimestre (janeiro a dezembro)	
100,00 %	100,00 %	A ser preenchido em dezembro	
Situação da Meta	meta em andamento *Dados Preliminares, referência janeiro a agosto/2023		
Observações Importantes	Foram monitorados 100% dos casos de Epizootias		
Continuidade das ações	Para o próximo quadrimestre de 2023, as ações terão continuidades de acordo com as notificações		
Responsável	Gerência de Controle de Animais Sinantrópicos/Diretoria de Vigilância em Zoonoses/Superintendência de Vigilância em Saúde		

Ação 4.1.31	Realizar atividades integradas para diminuir a infestação do <i>Aedes aegypti</i>		
Indicador	Percentual do Índice de infestação predial		
Fonte	LIRAA		
Meta anual PAS 2023			
<1,00 %			
Primeiro Quadrimestre (janeiro a abril)	Segundo Quadrimestre* (janeiro a agosto)	Terceiro Quadrimestre (janeiro a dezembro)	
4,10 %	0,9%	A ser preenchido em dezembro	
Situação da Meta	meta em andamento *Dados Preliminares, referência agosto/2023, realizado entre os dias 07 a 11/09/2023		
Observações Importantes	O resultado obtido neste Quadrimestre permitiu aos gestores a avaliação das atividades desenvolvidas e o redirecionamento das ações de controle do vetor. Iniciado a utilização de nova metodologia de controle do vetor através de auto disseminação de larvicidas.		
Continuidade das ações	Reforçar a metodologia de controle do vetor através de auto disseminação de larvicidas; Intensificação de ações com grandes acumuladores, imóveis desocupados e outras ações que envolvem localidades definidas como prioritários no combate ao vetor.		
Responsável	Gerência de Controle de Vetores/Diretoria de Vigilância em Zoonoses/Superintendência de Vigilância em Saúde		

Ação 4.1.32	Aumentar a captação e registro dos agravos relacionados ao trabalho		
Indicador	Número de notificações de agravos relacionados ao trabalho no SINAN		
Fonte	SINAN/SUS		
Meta anual PAS 2023			
≥3.150 notificações			
Primeiro Quadrimestre (janeiro a abril)	Segundo Quadrimestre** (janeiro a agosto)	Terceiro Quadrimestre (janeiro a dezembro)	
1.366,00 notificações	3.132,00 notificações	A ser preenchido em dezembro	
Situação da Meta	meta em andamento *Dados Preliminares, referência janeiro a agosto/2023		
Observações Importantes	O Plano de Atividades incluiu alguns aspectos como: A) o monitoramento do banco de dados no SINAN/NET em prol de avaliar as unidades quanto o seu número de notificações; B) completude da ficha de notificação e a capacitação das unidades notificadoras e da rede de assistência em saúde quanto a notificação dos agravos relacionados ao trabalho; C) evidenciamos a realização do Assessoramento Técnico e Apoio Matricial da rede de saúde; D) incentivamos a realização de estudo de casos para contribuir com a educação permanente nas unidades. Observação: É importante destacar a deficiência de RH nos Núcleos de Vigilância e rotatividade da equipe.		
Continuidade das ações	Continuaremos a manutenção e prática do Projeto de Assessoramento Técnico e Apoio Matricial, incluindo processos de educação permanente nas unidades de referência para os agravos relacionados ao trabalho para profissionais dos Núcleos de Vigilância e profissionais envolvidos na notificação.		
Responsável	Coordenadoria do Centro de Referência em Saúde do Trabalhador/Superintendência de Vigilância em Saúde		

Ação 4.1.33	Revisar o Código Sanitário Municipal	
Indicador	Redação do novo Código Sanitário Municipal encaminhado ao Gabinete do prefeito	
Fonte	Relatório interno da Diretoria de Vigilância Sanitária e Ambiental	
Meta anual PAS 2023		
1 documento enviado ao Gabinete do Prefeito		
Primeiro Quadrimestre (janeiro a abril)	Segundo Quadrimestre** (janeiro a agosto)	Terceiro Quadrimestre (janeiro a dezembro)
0,00 documento enviado ao Gabinete do Prefeito	0,00 documento enviado ao Gabinete do Prefeito	A ser preenchido em dezembro
Situação da Meta	meta em andamento *Dados Preliminares, referência agosto/2023	
Observações Importantes	A meta encontra-se em andamento. Isto ocorreu devido ao fato do processo contendo a minuta no novo código sanitário estar em análise jurídica na Advocacia Setorial da SMS, aguardando parecer, conforme processo SEI N° 22.29.000008502-6. Foi realizada atualização do texto, e processo foi remetido novamente para a Advocacia Setorial para emissão de parecer.	
Continuidade das ações	Adotar medidas que deem celeridade ao processo para a devida aprovação do novo Código Sanitário Municipal.	
Responsável	Diretoria de Vigilância Sanitária e Ambiental/Superintendência de Vigilância em Saúde	

Ação 4.1.34	Manter a cobertura vacinal antirrábica		
Indicador	Proporção de cães vacinados na campanha de vacinação antirrábica		
Fonte	Relatório interno da Gerência de Controle de População Animal		
Meta anual PAS 2023			
≥ 80,00%			
Primeiro Quadrimestre (janeiro a abril)	Segundo Quadrimestre** (janeiro a agosto)	Terceiro Quadrimestre (janeiro a dezembro)	
0,41 %	1,42%	A ser preenchido em dezembro	
Situação da Meta	meta em andamento *Dados Preliminares, referência janeiro a agosto/2023		
Observações Importantes	Destaca-se que a campanha de vacinação acontece no mês de setembro e mesmo assim, as ações da SMS Goiânia foram executadas diariamente, buscando vacinar o maior número possível de cães e gatos.		
Continuidade das ações	Nos próximos meses, será formada uma parceria com universidades para ser posto fixo de vacinação antirrábica, bem como, oferecer a vacinação em mutirões e feiras. A principal ação está programada para o mês de setembro deste ano (3º Quadrimestre), a campanha de vacinação antirrábica em todas as regiões de Goiânia.		
Responsável	Gerência de Controle de População Animal/Diretoria de Vigilância em Zoonoses/Superintendência de Vigilância em Saúde		

Ação 4.1.35	Implantar a notificação imediata (24hs) de suspeita ou confirmação de negligências graves e violências físicas severas, com risco de morte, na faixa etária de 0 a 6 anos		
Indicador	Proporção de notificações imediatas de suspeita ou confirmação de negligências graves e violências físicas severas, com risco de morte, na faixa etária de 0 a 6 anos		
Fonte	VIVA SINAN/SUS		
Meta anual PAS 2023			
≥3,00 %			
Primeiro Quadrimestre (janeiro a abril)	Segundo Quadrimestre* (janeiro a agosto)	Terceiro Quadrimestre (janeiro a dezembro)	
38,50 %	30,26%	A ser preenchido em dezembro	
Situação da Meta	meta em andamento *Dados Preliminares, referência janeiro a agosto/2023		
Observações Importantes	Capacitação dos profissionais para o cumprimento do estabelecido na Portaria nº 397/2021 junto os referentes Distritais que por sua vez fortaleceram suas ações de capacitação com as unidades de saúde.		
Continuidade das ações	Manutenção das atividades de capacitação pelos Distritos Sanitários		
Responsável	Gerência de Vigilância às Violências e Acidentes/Diretoria de Vigilância Epidemiológica/Superintendência de Vigilância em Saúde		

Ação 4.1.36	Implantar Comitê Intra-setorial de Qualificação das Informações sobre Mortalidade Feminina por Causas Externas (Feminicídio)		
Indicador	Comitê implantado		
Fonte	Relatório interno da Superintendência de Vigilância em Saúde		
Meta anual PAS 2023			
1 comitê implantado			
Primeiro Quadrimestre (janeiro a abril)	Segundo Quadrimestre* (janeiro a agosto)	Terceiro Quadrimestre (janeiro a dezembro)	
0,00 comitê implantado	0,00 comitê implantado	A ser preenchido em dezembro	
Situação da Meta	meta em andamento *Dados Preliminares, referência de agosto/2023		
Observações Importantes	A proposta da criação do Comitê finalizada e encaminhada para avaliação.		
Continuidade das ações	Construção de formulários e protocolos para análise dos dados. Possivelmente Goiânia poderá ser um município piloto junto aos Ministérios da Saúde e da Justiça para qualificação de óbitos por causas externas que irá auxiliar na qualificação deste Comitê.		
Responsável	Gerência de Vigilância às Violências e Acidentes/Diretoria de Vigilância Epidemiológica/Superintendência de Vigilância em Saúde		

Ação 4.2.1a	Monitorar os óbitos por COVID-19		
Indicador	Proporção de óbitos por COVID-19 ocorridos em Goiânia com notificação no SIVEP – Gripe em até 24hs		
Fonte	SIVEP-Gripe/SVS		
Meta anual PAS 2023			
≥ 80,00 %			
Primeiro Quadrimestre (janeiro a abril)	Segundo Quadrimestre* (janeiro a agosto)	Terceiro Quadrimestre (janeiro a dezembro)	
88,00 %	83,00%	A ser preenchido em dezembro	
Situação da Meta	meta em andamento *Dados Preliminares, referência janeiro a agosto/2023		
Observações Importantes	Trabalho contínuo para sensibilização da completude das informações e encerramento em tempo oportuno dos casos de SRAG junto aos hospitais notificadores		
Continuidade das ações	Continuar com a avaliação dos dados, através da qualificação do banco de dados SIVEP para verificação do resultado das visitas nas instituições.		
Responsável	Diretoria de Vigilância Epidemiológica/Superintendência de Vigilância em Saúde		

Ação 4.2.2	Verificação de rumores em até 48 horas a partir das solicitações do Centro de Informações Estratégicas em Vigilância em Saúde (CIEVS) Nacional e Estadual		
Indicador	Percentual de verificação de rumores em até 48 horas		
Fonte	Relatório interno do CIEVS		
Meta anual PAS 2023			
≥80,00 %			
	Primeiro Quadrimestre (janeiro a abril)	Segundo Quadrimestre* (janeiro a agosto)	Terceiro Quadrimestre (janeiro a dezembro)
	100,00 %	100,00 %	A ser preenchido em dezembro
Situação da Meta	meta em andamento *Dados Preliminares, referência janeiro a agosto/2023		
Observações Importantes	Pactuado com a equipe que todos os eventos notificados pelo CIEVS Estadual ou Nacional tivessem prioridades em relação às demais demandas do serviço. Como estes eventos podem interferir no controle de doenças e agravos do município, todos são investigados imediatamente após o recebimento da demanda.		
Continuidade das ações	O monitoramento continua sendo realizado conforme demandas do CIEVS Nacional ou Estadual. Ainda, é realizado o monitoramento com estratégia de busca ativa, visando estar com respostas quando houver solicitações do CIEVS Estadual e Nacional		
Responsável	Superintendência de Vigilância em Saúde		

Ação 4.2.3	Elaborar e executar o Plano Municipal de Contingência para Dengue		
Indicador	Percentual de ações do Plano de Ação executadas e/ou em andamento		
Fonte	Relatório de monitoramento do Plano de Ação		
Meta anual PAS 2023			
≥90,00 %			
Primeiro Quadrimestre (janeiro a abril)	Segundo Quadrimestre* (janeiro a agosto)	Terceiro Quadrimestre (janeiro a dezembro)	
100,00 %	100,00 %	A ser preenchido em dezembro	
Situação da Meta	meta em andamento *Dados Preliminares, referência abril/2023		
Observações Importantes	O número de casos ser menor no ano de 2023, quando se comparado com a média dos últimos anos, conforme diagrama de controle apresentado no Informe de Arboviroses, publicado pela Gerência de Doenças e Agravos Transmissíveis.		
Continuidade das ações	O monitoramento dos casos é realizado de forma contínua; aquisição de armadilhas/disseminadoras, juntamente com demais ações de controle vetorial, permitirão uma redução do número de focos e casos; Parceria com a Secom, na divulgação de mídia educativa junto aos veículos de comunicação; Colaboração com outros segmentos da sociedade civil, como SECOVI, SECONCI, CREA, Ministério Público, dentre outros, com o intuito de promover ações de promoção e prevenção das arboviroses.		
Responsável	Superintendência de Vigilância em Saúde		

Ação 5.1.1	Garantir abastecimento dos medicamentos que constam na REMUME vigente no almoxarifado		
Indicador	Percentual de medicamentos da REMUME no almoxarifado da SMS		
Fonte	Sistema de Material e Patrimônio Sistema de informação próprio da SMS Goiânia		
Meta anual PAS 2023			
≥ 72,00 %			
Primeiro Quadrimestre (janeiro a abril)	Segundo Quadrimestre* (janeiro a agosto)	Terceiro Quadrimestre (janeiro a dezembro)	
68,00 %	68,38 %	A ser preenchido em dezembro	
Situação da Meta	meta em andamento *Dados Preliminares, referência junho/2023		
Observações Importantes	A SMS procura manter os processos de compra de medicamentos de forma a garantir o abastecimento regular de todos os serviços de assistência farmacêutica no município. Porém, estes trâmites de compra sofrem com os fornecedores que não aderem aos processos licitatórios, o que acarreta o não cumprimento do cronograma proposto para suprimento nas unidades de saúde.		
Continuidade das ações	Continuarão a ser realizadas os processos de compra de medicamentos de forma a garantir o abastecimento regular dos medicamentos listados na REMUME nos serviços de assistência farmacêutica do município.		
Responsável	Gerência de Assistência Farmacêutica/Diretoria de Apoio Logístico Assistencial/Superintendência de Gestão de Redes de Atenção à Saúde		

Ação 5.1.2	Implantar um sistema de monitoramento das prescrições de medicamentos integrado para os diversos níveis de atenção		
Indicador	Sistema de monitoramento das prescrições de medicamentos integrado para os diversos níveis de atenção implantado		
Fonte	Sistema de Informação Próprio da SMS Goiânia		
Meta anual PAS 2023			
1 sistema implantado			
Primeiro Quadrimestre (janeiro a abril)	Segundo Quadrimestre* (janeiro a agosto)	Terceiro Quadrimestre (janeiro a dezembro)	
sistema em teste	sistema em teste	A ser preenchido em dezembro	
Situação da Meta	meta em andamento *Dados Preliminares, referência de abril/2023		
Observações Importantes	O sistema de monitoramento das prescrições de medicamentos encontra-se em teste, com implantação propriamente dita do sistema na unidade piloto (Farmácia de Medicamentos Especiais).		
Continuidade das ações	Realização dos ajustes necessários, bem como, nova validação e, posteriormente, será realizado implantado na Farmácia Distrital Oeste e demais unidades.		
Responsável	Gerência de Assistência Farmacêutica/Diretoria de Apoio Logístico Assistencial/Superintendência de Gestão de Redes de Atenção à Saúde		

Ação 5.1.3	Implantar o sistema informatizado de dispensação na Farmácia de Insumos e Medicamentos especiais		
Indicador	Número de grupos de produtos (insumos, dietas, Fórmulas infantis, medicamentos não padronizados na Rede e análogos de insulinas) incluídos no sistema de informação implantado na Farmácia de Medicamentos especiais		
Fonte	Sistema de Informação Próprio da SMS Goiânia		
Meta anual PAS 2023			
1 grupos de produtos incorporados no sistema de informação			
Primeiro Quadrimestre (janeiro a abril)	Segundo Quadrimestre* (janeiro a agosto)	Terceiro Quadrimestre (janeiro a dezembro)	
sistema implantado	sistema implantado	A ser preenchido em dezembro	
Situação da Meta	meta em andamento *Dados Preliminares, referência abril/2023		
Observações Importantes	O sistema de informação na Farmácia de Medicamentos Especiais encontra-se em funcionamento.		
Continuidade das ações	Realização dos ajustes necessários, bem como, nova validação e, posteriormente, será realizado a incorporação dos grupos de produtos.		
Responsável	Gerência de Assistência Farmacêutica/Diretoria de Apoio Logístico Assistencial/Superintendência de Gestão de Redes de Atenção à Saúde		

Ação 6.1.1	Melhorar a infraestrutura de atendimento da SMS Goiânia construindo novas unidades de saúde de atenção primária visando qualificação e/ou ampliação de serviços		
Indicador	Porcentagem de unidades de atenção primária construídas por ano.		
Fonte	Relatório interno da Gerência de Infraestrutura e Manutenção da Rede de Saúde		
Meta anual PAS 2023			
50,00% (01 unidades) **			
Primeiro Quadrimestre (janeiro a abril)	Segundo Quadrimestre* (janeiro a agosto)	Terceiro Quadrimestre (janeiro a dezembro)	
0,00 %	0,00 %	A ser preenchido em dezembro	
Situação da Meta	<p>meta em andamento *Dados Preliminares, referência a agosto/2023 ** Na PPA, para esta ação, foram previstas a entrega de duas unidades de atenção primária no prazo de dois anos, uma para 2022 (50% da meta) e outra para 2023 (50% da meta). No ano de 2022, foi entregue o CSF Conjunto Riviera.</p>		
Observações Importantes	Atualmente 03 unidades do tipo UBS (Luana Park, Vale dos Sonhos e Santa Fé) estão em construção com previsão de entrega para este ano.		
Continuidade das ações	A Gerência de Infraestrutura e Manutenção de Rede de Saúde da Diretoria de Administração e Logística trabalha atualmente no material técnico para viabilização das construções de novas unidades modulares, além daquelas já em andamento.		
Responsável	Gerência de Infraestrutura e Manutenção da Rede de Saúde/Diretoria de Infraestrutura e Logística/Superintendência de Administração e Gestão de Pessoas		

Ação 6.2.1	Melhorar a infraestrutura da SMS Goiânia construindo centros de especialidades médicas para melhoria e ampliação de serviços especializados		
Indicador	Porcentagem de unidades de centros especializados construídas por ano.		
Fonte	Relatório interno da Gerência de Infraestrutura e Manutenção da Rede de Saúde		
Meta anual PAS 2023			
25,00% (01 Centro Especializado finalizado)			
Primeiro Quadrimestre (janeiro a abril)	Segundo Quadrimestre* (janeiro a agosto)	Terceiro Quadrimestre (janeiro a dezembro)	
10,00 %	10,00 %	A ser preenchido em dezembro	
Situação da Meta	<p>meta em andamento</p> <p>*Dados Preliminares, referência de janeiro a agosto/2023</p> <p>** Na PPA, para esta ação, foram previstas a entrega de dois centros especializados no prazo de quatro anos, distribuídas da seguinte forma:</p> <p>c) um centro entregue em 2023, dividido de forma que os processos para sua construção ocorressem nos anos de 2022 (25%) e 2023 (25%), e</p> <p>d) um centro entregue em 2025, dividido de forma que os processos para sua construção ocorressem nos anos de 2024 (25%) e 2025 (25%).</p>		
Observações Importantes	A obra de reforma para implantação do Centro de Especialidades Pedro Ludovico encontra-se em andamento com previsão de conclusão para o corrente ano.		
Continuidade das ações	A Gerência de Infraestrutura e Manutenção de Rede de Saúde da Diretoria de Administração e Logística executará os serviços de fiscalização e acompanhamento da obra de reforma da unidade de saúde.		
Responsável	Gerência de Infraestrutura e Manutenção da Rede de Saúde/Diretoria de Infraestrutura e Logística/Superintendência de Administração e Gestão de Pessoas		

Ação 6.3.1	Implantar e ampliar a estratégia de Telemedicina na SMS de Goiânia		
Indicador	Percentual de unidades de saúde com oferta de estratégia de Telemedicina implantada na SMS de Goiânia		
Fonte	Relatório interno da Superintendência de Gestão de Redes de Atenção		
Meta anual PAS 2023			
≥25,00 %			
Primeiro Quadrimestre (janeiro a abril)	Segundo Quadrimestre* (janeiro a agosto)	Terceiro Quadrimestre (janeiro a dezembro)	
0,00 %	0,00 %	A ser preenchido em dezembro	
Situação da Meta	meta em andamento *Dados Preliminares, referência de janeiro a abril/2023		
Observações Importantes	A fundação contratada está em fase de aquisição dos equipamentos necessários.		
Continuidade das ações	Continuidade das ações programadas no convênio.		
Responsável	Superintendência de Gestão de Redes de Atenção à Saúde		

Ação 6.4.1	Melhorar a infraestrutura de atendimento da SMS Goiânia construindo novas unidades de saúde de atenção primária visando qualificação e/ou ampliação de serviços		
Indicador	Porcentagem de unidades de atenção primária construídas por ano.		
Fonte	Relatório interno da Gerência de Infraestrutura e Manutenção da Rede de Saúde		
Meta anual PAS 2023			
25,00% (02 unidades) **			
Primeiro Quadrimestre (janeiro a abril)	Segundo Quadrimestre* (janeiro a agosto)	Terceiro Quadrimestre (janeiro a dezembro)	
0,00 %	0,00 %	A ser preenchido em dezembro	
Situação da Meta	<p>meta em andamento *Dados Preliminares, referência de janeiro a agosto/2023. ** Na PPA, para esta ação, foram previstas a entrega de nove unidades de atenção primária no prazo de quatro anos, distribuídas da seguinte forma: duas para 2022 (25% da meta), duas para 2023 (25% da meta), duas para 2024 (25% da meta) e três para 2025 (25% da meta).</p>		
Observações Importantes	Atualmente 03 unidades do tipo UBS (Luana Park, Vale dos Sonhos e Santa Fé) estão em construção com previsão de entrega para este ano.		
Continuidade das ações	A Gerência de Infraestrutura e Manutenção de Rede de Saúde da Diretoria de Administração e Logística trabalha atualmente no material técnico para viabilização das construções de novas unidades modulares, além daquelas já em andamento.		
Responsável	Gerência de Infraestrutura e Manutenção da Rede de Saúde/Diretoria de Infraestrutura e Logística/Superintendência de Administração e Gestão de Pessoas		

Ação 6.5.1	Elaborar e implementar o Plano de Ação Intersetorial de Política Municipal de Promoção da Saúde, considerando a elaboração das ações que envolvam, prioritariamente, respeito às diversidades, equidade, promoção dos direitos humanos e da cultura de paz e ambientes seguros, saudáveis e sustentáveis, dentre outras.		
Indicador	Percentual das ações do Plano de Ação do Política Municipal de Promoção da Saúde executadas e/ou em andamento		
Fonte	Relatório de monitoramento do Plano de Ações		
Meta anual PAS 2023			
25,00 %			
Primeiro Quadrimestre (janeiro a abril)	Segundo Quadrimestre* (janeiro a agosto)	Terceiro Quadrimestre (janeiro a dezembro)	
0,00 %	0,00 %	A ser preenchido em dezembro	
Situação da Meta	meta em andamento *Dados Preliminares, referência agosto/2023		
Observações Importantes	A meta encontra-se em andamento até a presente avaliação, com diversas discussões sendo realizadas, especialmente na área de mobilidade urbana sustentável, cultura de paz e direitos humanos. Uma das ações principais é a nomeação dos integrantes do Comitê de Gestão da Política Municipal de Promoção da Saúde que está percorrendo os trâmites legais para publicação.		
Continuidade das ações	Após a nomeação dos integrantes do Comitê de Gestão da Política Municipal de Promoção da Saúde haverá uma intensificação das discussões e conclusão das propostas para a pactuação do plano de ação. Para qualificar e finalizar esse processo, será contratado apoio de profissional de “alto saber” em promoção da saúde para apoiar a Secretaria Municipal de Saúde, contando para isso com recurso de emenda impositiva estadual. (Portaria Nº 2.238, de 11 de novembro de 2022).		
Responsável	Gerência de Atenção às Doenças Crônicas não Transmissíveis/Diretoria de Atenção Primária e Promoção da Saúde/Superintendência de Gestão de Redes de Atenção à Saúde		

ANEXO II - Auditorias Realizadas pela SMS de Goiânia de janeiro a agosto de 2023

Nº	Nº Atividade	Nº Protocolo	Entidade	Município	Finalidade da Atividade	Demandante	Situação
1	8187	84277169	PRONTO SOCORRO PARA QUEIMADURAS LTDA	Goiânia	Credenciamento para Prestação de Serviços ao SUS	Prestador de Serviços de Saúde	Andamento
2	8472	23290000270001	SANTA CASA DE MISERICORDIA DE GOIANIA	Goiânia	Auditoria em serviços hospitalares	Prestador de Serviços de Saúde	Andamento
3	8568	22290000194946	MAT E HOSPITAL SAO JUDAS TADEU	Goiânia	Pagamento de Valores Complementares	Prestador de Serviços de Saúde	Andamento
4	8725	89858836	MAT E HOSPITAL SAO JUDAS TADEU	Goiânia	Pagamento de Valores Complementares	Prestador de Serviços de Saúde	Andamento
5	8731	89672031	MAT E HOSPITAL SAO JUDAS TADEU	Goiânia	Pagamento de Valores Complementares	Prestador de Serviços de Saúde	Andamento
6	8994	22290000189209	INSTITUTO ESPÍRITA BATUIRA DE SAUDE MENTAL	Goiânia	Pagamento de Valores Complementares	Prestador de Serviços de Saúde	Encerrada
7	8995	22290000228727	LABORATORIO SANTA RITA LTDA	Goiânia	Credenciamento para Prestação de Serviços ao SUS	Prestador de Serviços de Saúde	Andamento
8	8996	22290000011396	HOSPITAL GOIANIA LESTE LTDA.	Goiânia	Pagamento de Valores Complementares	Prestador de Serviços de Saúde	Encerrada
9	8997	22290000138264	HOSPITAL GOIANIA LESTE LTDA.	Goiânia	Pagamento Administrativo	Prestador de Serviços de Saúde	Encerrada
10	8998	22290000042542	HOSPITAL GOIANIA LESTE LTDA.	Goiânia	Pagamento de Valores Complementares	Prestador de Serviços de Saúde	Encerrada
11	8999	22290000028744	HOSPITAL ORTOPEDICO DE GOIANIA GERALDO PEDRA	Goiânia	Pagamento Administrativo	Prestador de Serviços de Saúde	Encerrada
12	9000	22290000078253	HOSPITAL E MATERNIDADE SAO MARCOS LTDA	Goiânia	Pagamento Administrativo	Prestador de Serviços de Saúde	Encerrada
13	9001	22290000058830	HOSPITAL E MATERNIDADE SAO MARCOS LTDA	Goiânia	Pagamento de Valores Complementares	Prestador de Serviços de Saúde	Encerrada
14	9002	22290000085209	HOSPITAL E MATERNIDADE SAO MARCOS LTDA	Goiânia	Pagamento Administrativo	Prestador de Serviços de Saúde	Encerrada
15	9003	23290000003739	PRONTO SOCORRO PARA QUEIMADURAS LTDA	Goiânia	Pagamento de Valores Complementares	Prestador de Serviços de Saúde	Encerrada
16	9004	22290000078245	HOSPITAL E MATERNIDADE SAO MARCOS LTDA	Goiânia	Pagamento Administrativo	Prestador de Serviços de Saúde	Encerrada

Nº	Nº Atividade	Nº Protocolo	Entidade	Município	Finalidade da Atividade	Demandante	Situação
17	9005	22290000230101	PRONTO SOCORRO PARA QUEIMADURAS LTDA	Goiânia	Pagamento Administrativo	Prestador de Serviços de Saúde	Encerrada
18	9006	23290000004921	PRONTO SOCORRO PARA QUEIMADURAS LTDA	Goiânia	Pagamento de Valores Complementares	Prestador de Serviços de Saúde	Encerrada
19	9007	23290000004760	PRONTO SOCORRO PARA QUEIMADURAS LTDA	Goiânia	Pagamento de Valores Complementares	Prestador de Serviços de Saúde	Encerrada
20	9008	23290000004069	PRONTO SOCORRO PARA QUEIMADURAS LTDA	Goiânia	Pagamento de Valores Complementares	Prestador de Serviços de Saúde	Encerrada
21	9009	23290000004727	PRONTO SOCORRO PARA QUEIMADURAS LTDA	Goiânia	Pagamento de Valores Complementares	Prestador de Serviços de Saúde	Encerrada
22	9010	22290000228654	PRONTO SOCORRO PARA QUEIMADURAS LTDA	Goiânia	Alteração de Ficha de Programação Orçamentária - FPO	Prestador de Serviços de Saúde	Encerrada
23	9011	22290000020425	CLINICA INFANTIL DE CAMPINAS LTDA	Goiânia	Pagamento de Valores Complementares	Prestador de Serviços de Saúde	Encerrada
24	9012	22290000054001	CLINICA INFANTIL DE CAMPINAS LTDA	Goiânia	Pagamento de Valores Complementares	Prestador de Serviços de Saúde	Encerrada
25	9013	22290000055369	HOSPITAL SANTA LUCIA LTDA	Goiânia	Pagamento de Valores Complementares	Prestador de Serviços de Saúde	Encerrada
26	9014	22290000002320	HOSPITAL ORTOPEDICO DE GOIANIA GERALDO PEDRA	Goiânia	Pagamento de Valores Complementares	Prestador de Serviços de Saúde	Encerrada
27	9015	22290000101271	HOSPITAL ORTOPEDICO DE GOIANIA GERALDO PEDRA	Goiânia	Pagamento de Valores Complementares	Prestador de Serviços de Saúde	Encerrada
28	9016	22290000101174	HOSPITAL ORTOPEDICO DE GOIANIA GERALDO PEDRA	Goiânia	Pagamento Administrativo	Prestador de Serviços de Saúde	Encerrada
29	9017	22290000028850	HOSPITAL ORTOPEDICO DE GOIANIA GERALDO PEDRA	Goiânia	Pagamento Administrativo	Prestador de Serviços de Saúde	Encerrada
30	9018	22290000017319	HOSPITAL E MATERNIDADE SAO MARCOS LTDA	Goiânia	Pagamento Administrativo	Prestador de Serviços de Saúde	Encerrada
31	9019	22290000002028	SANTA CASA DE MISERICORDIA DE GOIANIA	Goiânia	Alteração de Dados no Cadastro Nacional de Estabelecimentos de Saúde - CNES	Prestador de Serviços de Saúde	Encerrada
32	9020	22290000191416	COOPANEST-GO - Cooperativa dos Médicos Anestesiologistas de Goiás Ltda	Goiânia	AUDITORIA EM SERVIÇOS DE ANESTESIA	Prestador de Serviços de Saúde	Encerrada

Nº	Nº Atividade	Nº Protocolo	Entidade	Município	Finalidade da Atividade	Demandante	Situação
33	9021	2329000006592	FUNDACAO BANCO DE OLHOS DE GOIAS	Goiânia	Pagamento Administrativo	Prestador de Serviços de Saúde	Encerrada
34	9023	22290000180830	HOSPITAL ESPÍRITA EURIPEDES BARSANULFO	Goiânia	Pagamento de Valores Complementares	Prestador de Serviços de Saúde	Encerrada
35	9024	23290000003119	PRONTO SOCORRO PARA QUEIMADURAS LTDA	Goiânia	Pagamento de Valores Complementares	Prestador de Serviços de Saúde	Encerrada
36	9025	22290000026792	COOPANEST-GO - Cooperativa dos Médicos Anestesiologistas de Goiás Ltda	Goiânia	AUDITORIA EM SERVIÇOS DE ANESTESIA	Prestador de Serviços de Saúde	Encerrada
37	9026	22290000026822	HOSPITAL E MATERNIDADE MUNICIPAL CELIA CAMARA - SMS GOIANIA	Goiânia	AUDITORIA EM SERVIÇOS DE ANESTESIA	Prestador de Serviços de Saúde	Encerrada
38	9027	22290000032482	COOPANEST-GO - Cooperativa dos Médicos Anestesiologistas de Goiás Ltda	Goiânia	AUDITORIA EM SERVIÇOS DE ANESTESIA	Prestador de Serviços de Saúde	Encerrada
39	9028	22290000032539	COOPANEST-GO - Cooperativa dos Médicos Anestesiologistas de Goiás Ltda	Goiânia	AUDITORIA EM SERVIÇOS DE ANESTESIA	Prestador de Serviços de Saúde	Encerrada
40	9029	22290000032954	COOPANEST-GO - Cooperativa dos Médicos Anestesiologistas de Goiás Ltda	Goiânia	AUDITORIA EM SERVIÇOS DE ANESTESIA	Prestador de Serviços de Saúde	Encerrada
41	9030	23290000008137	HOSPITAL E MATERNIDADE SAO MARCOS LTDA	Goiânia	Pagamento Administrativo	Prestador de Serviços de Saúde	Encerrada
42	9031	23290000008145	HOSPITAL E MATERNIDADE SAO MARCOS LTDA	Goiânia	Pagamento Administrativo	Prestador de Serviços de Saúde	Encerrada
43	9032	22290000039290	HOSPITAL SANTA LUCIA LTDA	Goiânia	Pagamento de Valores Complementares	Prestador de Serviços de Saúde	Encerrada
44	9034	22290000190797	HOSPITAL DA CRIANCA	Goiânia	Pagamento de Valores Complementares	Prestador de Serviços de Saúde	Encerrada
45	9035	23290000007300	HOSPITAL ESPÍRITA EURIPEDES BARSANULFO	Goiânia	Pagamento de Valores Complementares	Prestador de Serviços de Saúde	Encerrada
46	9036	23290000001094	ASSOCIACAO DE COMBATE AO CANCER DE GOIAS	Goiânia	Pagamento Administrativo	Prestador de Serviços de Saúde	Encerrada
47	9037	23290000001132	ASSOCIACAO DE COMBATE AO CANCER DE GOIAS	Goiânia	Pagamento Administrativo	Prestador de Serviços de Saúde	Encerrada

Nº	Nº Atividade	Nº Protocolo	Entidade	Município	Finalidade da Atividade	Demandante	Situação
48	9038	23290000001027	CLINICA MEDICA DE EXAMES VIDA E SAUDE LIMITADA	Goiânia	Apuração de Denúncia	Ouvidoria Secretaria Estadual de Saúde	Encerrada
49	9039	22290000262542	SANTA CASA DE MISERICORDIA DE GOIANIA	Goiânia	Pagamento Administrativo	Prestador de Serviços de Saúde	Encerrada
50	9040	22290000234832	ASSOCIACAO ASSUNCAO	Goiânia	Credenciamento para Prestação de Serviços ao SUS	Prestador de Serviços de Saúde	Encerrada
51	9041	22290000256194	ASSOCIACAO DE COMBATE AO CANCER DE GOIAS	Goiânia	Alteração de Dados no Cadastro Nacional de Estabelecimentos de Saúde - CNES	Prestador de Serviços de Saúde	Encerrada
52	9043	22290000223199	HOSPITAL GOIANIA LESTE LTDA.	Goiânia	Pagamento Administrativo	Prestador de Serviços de Saúde	Encerrada
53	9044	23290000003380	HOSPITAL ORTOPEDICO DE GOIANIA GERALDO PEDRA	Goiânia	Pagamento Administrativo	Prestador de Serviços de Saúde	Encerrada
54	9045	22290000223210	HOSPITAL GOIANIA LESTE LTDA.	Goiânia	Pagamento Administrativo	Prestador de Serviços de Saúde	Encerrada
55	9046	23290000003437	HOSPITAL ORTOPEDICO DE GOIANIA GERALDO PEDRA	Goiânia	Pagamento de Valores Complementares	Prestador de Serviços de Saúde	Encerrada
56	9047	23290000013971	MAT E HOSPITAL SAO JUDAS TADEU	Goiânia	Pagamento de Valores Complementares	Prestador de Serviços de Saúde	Encerrada
57	9049	23290000083821	HOSPITAL DAS CLINICAS - UFG	Goiânia	Apuração de Denúncia	Ministério Público Federal	Encerrada
58	9050	23290000003402	HOSPITAL ORTOPEDICO DE GOIANIA GERALDO PEDRA	Goiânia	Pagamento de Valores Complementares	Prestador de Serviços de Saúde	Encerrada
59	9051	22290000011531	PINHEIRO OLIVEIRA LABORATORIO CLINICO LTDA	Goiânia	Alteração de Ficha de Programação Orçamentária - FPO	Prestador de Serviços de Saúde	Andamento
60	9052	22290000098971	LABORATORIO DE ANÁLISES CLINICAS E ENSINO EM SAUDE - UNIVERSIDADE FEDERAL DE GOIAS	Goiânia	Alteração de Ficha de Programação Orçamentária - FPO	Prestador de Serviços de Saúde	Andamento
61	9053	22290000019354	BIOCENTER LABORATORIO CLINICO	Goiânia	Alteração de Ficha de Programação Orçamentária - FPO	Prestador de Serviços de Saúde	Andamento
62	9054	22290000276250	HOSPITAL DAS CLINICAS - UFG	Goiânia	Alteração de Ficha de Programação Orçamentária - FPO	Prestador de Serviços de Saúde	Encerrada

Nº	Nº Atividade	Nº Protocolo	Entidade	Município	Finalidade da Atividade	Demandante	Situação
63	9055	22290000084288	HOSPITAL E MATERNIDADE SAO MARCOS LTDA	Goiânia	Pagamento de Valores Complementares	Prestador de Serviços de Saúde	Encerrada
64	9056	22290000117283	CENTRO DIAGNOSTICO CLINICO UNIGEN LTDA	Goiânia	Alteração de Ficha de Programação Orçamentária - FPO	Prestador de Serviços de Saúde	Andamento
65	9057	22290000108268	HOSPITAL RUY AZEREDO - HOSPITAL MONTE SINAI LTDA EPP	Goiânia	Alteração de Ficha de Programação Orçamentária - FPO	Prestador de Serviços de Saúde	Encerrada
66	9058	22290000276950	HOSPITAL E MATERNIDADE SAO MARCOS LTDA	Goiânia	Pagamento Administrativo	Prestador de Serviços de Saúde	Encerrada
67	9059	23290000055054	HOSPITAL DAS CLINICAS - UFG	Goiânia	Liberação/Desbloqueio de AIHs	Prestador de Serviços de Saúde	Encerrada
68	9060	23290000021664	ASSOCIACAO DE COMBATE AO CANCER DE GOIAS	Goiânia	Liberação/Desbloqueio de AIHs	Prestador de Serviços de Saúde	Encerrada
69	9061	23290000062964	ASSOCIACAO DE COMBATE AO CANCER DE GOIAS	Goiânia	Liberação/Desbloqueio de AIHs	Prestador de Serviços de Saúde	Encerrada
70	9062	23290000062930	ASSOCIACAO DE COMBATE AO CANCER DE GOIAS	Goiânia	Liberação/Desbloqueio de AIHs	Prestador de Serviços de Saúde	Encerrada
71	9063	23290000062298	SANTA CASA DE MISERICORDIA DE GOIANIA	Goiânia	Liberação/Desbloqueio de AIHs	Prestador de Serviços de Saúde	Encerrada
72	9064	23290000049992	MAT E HOSPITAL SAO JUDAS TADEU	Goiânia	Pagamento Administrativo	Prestador de Serviços de Saúde	Encerrada
73	9065	22290000036798	HOSPITAL E MATERNIDADE SAO MARCOS LTDA	Goiânia	Pagamento de Valores Complementares	Prestador de Serviços de Saúde	Encerrada
74	9066	22290000061512	CLINICA INFANTIL DE CAMPINAS LTDA	Goiânia	Pagamento de Valores Complementares	Prestador de Serviços de Saúde	Encerrada
75	9067	22290000143004	INSTITUTO ESPÍRITA BATUIRA DE SAUDE MENTAL	Goiânia	Pagamento de Valores Complementares	Prestador de Serviços de Saúde	Encerrada
76	9068	23290000012533	INSTITUTO ESPÍRITA BATUIRA DE SAUDE MENTAL	Goiânia	Pagamento de Valores Complementares	Prestador de Serviços de Saúde	Encerrada
77	9069	23290000075551	COOPANEST-GO - Cooperativa dos Médicos Anestesiologistas de Goiás Ltda	Goiânia	AUDITORIA EM SERVIÇOS DE ANESTESIA	Prestador de Serviços de Saúde	Encerrada
78	9070	22290000215250	MAT E HOSPITAL SAO JUDAS TADEU	Goiânia	Pagamento de Valores Complementares	Prestador de Serviços de Saúde	Encerrada

Nº	Nº Atividade	Nº Protocolo	Entidade	Município	Finalidade da Atividade	Demandante	Situação
79	9071	22290000216311	HOSPITAL E MATERNIDADE SAO MARCOS LTDA	Goiânia	Pagamento de Valores Complementares	Prestador de Serviços de Saúde	Encerrada
80	9072	23290000016784	HOSPITAL E MATERNIDADE SANTA BARBARA	Goiânia	Pagamento Administrativo	Controle e Avaliação	Encerrada
81	9073	23290000076370	PRONTO SOCORRO PARA QUEIMADURAS LTDA	Goiânia	Pagamento Administrativo	Prestador de Serviços de Saúde	Encerrada
82	9074	23290000076418	PRONTO SOCORRO PARA QUEIMADURAS LTDA	Goiânia	Pagamento Administrativo	Prestador de Serviços de Saúde	Encerrada
83	9075	23290000080997	GASTRO SALUSTIANO HOSPITAL LTDA EPP	Goiânia	Pagamento de Incentivo Leitos COVID	Prestador de Serviços de Saúde	Encerrada
84	9076	22290000216745	INSTITUTO ESPÍRITA BATUIRA DE SAUDE MENTAL	Goiânia	Pagamento de Valores Complementares	Prestador de Serviços de Saúde	Encerrada
85	9078	23290000097865	ASSOCIACAO DE COMBATE AO CANCER DE GOIAS	Goiânia	Liberação/Desbloqueio de AIHs	Prestador de Serviços de Saúde	Encerrada
86	9079	23290000076442	PRONTO SOCORRO PARA QUEIMADURAS LTDA	Goiânia	Pagamento Administrativo	Prestador de Serviços de Saúde	Andamento
87	9080	22290000215307	MAT E HOSPITAL SAO JUDAS TADEU	Goiânia	Pagamento de Valores Complementares	Prestador de Serviços de Saúde	Encerrada
88	9081	22290000215382	MAT E HOSPITAL SAO JUDAS TADEU	Goiânia	Pagamento de Valores Complementares	Prestador de Serviços de Saúde	Encerrada
89	9082	22290000020832	MAT E HOSPITAL SAO JUDAS TADEU	Goiânia	Pagamento de Valores Complementares	Prestador de Serviços de Saúde	Encerrada
90	9083	23290000033557	FUNDACAO BANCO DE OLHOS DE GOIAS	Goiânia	Pagamento Administrativo	Prestador de Serviços de Saúde	Encerrada
91	9084	22290000218349	INSTITUTO ESPÍRITA BATUIRA DE SAUDE MENTAL	Goiânia	Credenciamento para Prestação de Serviços ao SUS	Prestador de Serviços de Saúde	Encerrada
92	9085	22290000133785	MAT E HOSPITAL SAO JUDAS TADEU	Goiânia	Pagamento de Valores Complementares	Prestador de Serviços de Saúde	Encerrada
93	9086	22290000260132	HOSPITAL E MATERNIDADE SAO MARCOS LTDA	Goiânia	Pagamento Administrativo	Prestador de Serviços de Saúde	Encerrada
94	9087	22290000122724	HOSPITAL E MATERNIDADE SAO MARCOS LTDA	Goiânia	Habilitação de Leitos de UTI	Prestador de Serviços de Saúde	Encerrada
95	9088	23290000001086	ASSOCIACAO DE COMBATE AO CANCER DE GOIAS	Goiânia	Pagamento Administrativo	Prestador de Serviços de Saúde	Encerrada

Nº	Nº Atividade	Nº Protocolo	Entidade	Município	Finalidade da Atividade	Demandante	Situação
96	9089	22290000232880	HOSPITAL RUY AZEREDO - HOSPITAL MONTE SINAI LTDA EPP	Goiânia	Pagamento de Valores Complementares	Prestador de Serviços de Saúde	Andamento
97	9090	22290000232813	HOSPITAL RUY AZEREDO - HOSPITAL MONTE SINAI LTDA EPP	Goiânia	Pagamento Administrativo	Prestador de Serviços de Saúde	Encerrada
98	9091	22290000217504	HOSPITAL RUY AZEREDO - HOSPITAL MONTE SINAI LTDA EPP	Goiânia	Pagamento Administrativo	Prestador de Serviços de Saúde	Encerrada
99	9092	22290000187443	INSTITUTO GOIANO DE RADIOLOGIA LTDA	Goiânia	Alteração de Ficha de Programação Orçamentária - FPO	Prestador de Serviços de Saúde	Encerrada
100	9093	22290000200318	HOSPITAL E MATERNIDADE SAO MARCOS LTDA	Goiânia	Pagamento de Valores Complementares	Prestador de Serviços de Saúde	Encerrada
101	9094	22290000260159	HOSPITAL E MATERNIDADE SAO MARCOS LTDA	Goiânia	Pagamento Administrativo	Prestador de Serviços de Saúde	Encerrada
102	9096	23290000065106	HOSPITAL CORACAO DE JESUS LTDA	Goiânia	Liberação/Desbloqueio de AIHs	Prestador de Serviços de Saúde	Encerrada
103	9097	23290000041991	HOSPITAL E MATERNIDADE SAO MARCOS LTDA	Goiânia	Liberação/Desbloqueio de AIHs	Prestador de Serviços de Saúde	Encerrada
104	9098	23290000042025	HOSPITAL E MATERNIDADE SAO MARCOS LTDA	Goiânia	Liberação/Desbloqueio de AIHs	Prestador de Serviços de Saúde	Encerrada
105	9099	23290000058630	HOSPITAL DAS CLINICAS - UFG	Goiânia	Liberação/Desbloqueio de AIHs	Prestador de Serviços de Saúde	Encerrada
106	9100	23290000058673	HOSPITAL DAS CLINICAS - UFG	Goiânia	Liberação/Desbloqueio de AIHs	Prestador de Serviços de Saúde	Encerrada
107	9101	23290000097903	ASSOCIACAO DE COMBATE AO CANCER DE GOIAS	Goiânia	Liberação/Desbloqueio de AIHs	Prestador de Serviços de Saúde	Encerrada
108	9102	23290000062980	ASSOCIACAO DE COMBATE AO CANCER DE GOIAS	Goiânia	Liberação/Desbloqueio de AIHs	Prestador de Serviços de Saúde	Encerrada
109	9103	22290000218241	HOSPITAL SANTA ROSA	Goiânia	Credenciamento para Prestação de Serviços ao SUS	Prestador de Serviços de Saúde	Encerrada
110	9104	23290000119290	HOSPITAL SANTA ROSA	Goiânia	Pagamento de Valores Complementares	Prestador de Serviços de Saúde	Encerrada
111	9105	22290000108802	CLINICA INFANTIL DE CAMPINAS LTDA	Goiânia	Pagamento de Valores Complementares	Prestador de Serviços de Saúde	Encerrada

Nº	Nº Atividade	Nº Protocolo	Entidade	Município	Finalidade da Atividade	Demandante	Situação
112	9106	22290000251826	COOPANEST-GO - Cooperativa dos Médicos Anestesiologistas de Goiás Ltda	Goiânia	AUDITORIA EM SERVIÇOS DE ANESTESIA	Prestador de Serviços de Saúde	Andamento
113	9107	22290000192714	HOSPITAL GOIANIA LESTE LTDA.	Goiânia	Pagamento de Valores Complementares	Prestador de Serviços de Saúde	Encerrada
114	9108	22290000251893	COOPANEST-GO - Cooperativa dos Médicos Anestesiologistas de Goiás Ltda	Goiânia	AUDITORIA EM SERVIÇOS DE ANESTESIA	Prestador de Serviços de Saúde	Encerrada
115	9109	22290000279810	HOSPITAL GOIANIA LESTE LTDA.	Goiânia	Pagamento de Valores Complementares	Prestador de Serviços de Saúde	Encerrada
116	9110	22290000215200	MAT E HOSPITAL SAO JUDAS TADEU	Goiânia	Pagamento de Valores Complementares	Prestador de Serviços de Saúde	Encerrada
117	9111	2290000014803	HOSPITAL CORACAO DE JESUS LTDA	Goiânia	Pagamento de Valores Complementares	Prestador de Serviços de Saúde	Encerrada
118	9112	22290000152526	HOSPITAL CORACAO DE JESUS LTDA	Goiânia	Pagamento de Valores Complementares	Prestador de Serviços de Saúde	Encerrada
119	9113	22290000102103	HOSPITAL CORACAO DE JESUS LTDA	Goiânia	Pagamento de Valores Complementares	Prestador de Serviços de Saúde	Encerrada
120	9114	22290000102111	HOSPITAL SANTA LUCIA LTDA	Goiânia	Pagamento de Valores Complementares	Prestador de Serviços de Saúde	Encerrada
121	9115	22290000193869	HOSPITAL SANTA LUCIA LTDA	Goiânia	Pagamento de Valores Complementares	Prestador de Serviços de Saúde	Encerrada
122	9116	22290000224195	HOSPITAL SANTA LUCIA LTDA	Goiânia	Pagamento de Valores Complementares	Prestador de Serviços de Saúde	Encerrada
123	9117	22290000143462	CLINICA DO ESPORTE ORTOPEDIA FRAT E FISIOTERAPIA LTDA	Goiânia	Pagamento Administrativo	Prestador de Serviços de Saúde	Encerrada
124	9118	22290000139619	CLINICA DO ESPORTE ORTOPEDIA FRAT E FISIOTERAPIA LTDA	Goiânia	Pagamento de Valores Complementares	Prestador de Serviços de Saúde	Encerrada
125	9119	22290000052220	CLINICA DO ESPORTE ORTOPEDIA FRAT E FISIOTERAPIA LTDA	Goiânia	Pagamento de Valores Complementares	Prestador de Serviços de Saúde	Encerrada

Nº	Nº Atividade	Nº Protocolo	Entidade	Município	Finalidade da Atividade	Demandante	Situação
126	9120	2329000001205	COOPANEST-GO - Cooperativa dos Médicos Anestesiologistas de Goiás Ltda	Goiânia	AUDITORIA EM SERVIÇOS DE ANESTESIA	Prestador de Serviços de Saúde	Encerrada
127	9121	22290000190967	COOPANEST-GO - Cooperativa dos Médicos Anestesiologistas de Goiás Ltda	Goiânia	AUDITORIA EM SERVIÇOS DE ANESTESIA	Prestador de Serviços de Saúde	Encerrada
128	9122	22290000084342	CLINICA DO ESPORTE ORTOPEDIA FRAT E FISIOTERAPIA LTDA	Goiânia	Pagamento Administrativo	Prestador de Serviços de Saúde	Encerrada
129	9123	22290000202191	INSTITUTO DE NEUROLOGIA DE GOIANIA LTDA	Goiânia	Pagamento de Valores Complementares	Prestador de Serviços de Saúde	Encerrada
130	9124	23290000089498	ASSOCIACAO DE COMBATE AO CANCER DE GOIAS	Goiânia	Pagamento Administrativo	Prestador de Serviços de Saúde	Encerrada
131	9125	23290000089552	ASSOCIACAO DE COMBATE AO CANCER DE GOIAS	Goiânia	Pagamento Administrativo	Prestador de Serviços de Saúde	Encerrada
132	9126	23290000089560	ASSOCIACAO DE COMBATE AO CANCER DE GOIAS	Goiânia	Pagamento Administrativo	Prestador de Serviços de Saúde	Encerrada
133	9127	22290000251656	COOPANEST-GO - Cooperativa dos Médicos Anestesiologistas de Goiás Ltda	Goiânia	AUDITORIA EM SERVIÇOS DE ANESTESIA	Prestador de Serviços de Saúde	Encerrada
134	9128	23290000089595	ASSOCIACAO DE COMBATE AO CANCER DE GOIAS	Goiânia	Pagamento Administrativo	Prestador de Serviços de Saúde	Andamento
135	9129	23290000089510	ASSOCIACAO DE COMBATE AO CANCER DE GOIAS	Goiânia	Pagamento Administrativo	Prestador de Serviços de Saúde	Encerrada
136	9130	22290000066239	ASSOCIACAO DE COMBATE AO CANCER DE GOIAS	Goiânia	Pagamento Administrativo	Prestador de Serviços de Saúde	Encerrada
137	9131	22290000066247	ASSOCIACAO DE COMBATE AO CANCER DE GOIAS	Goiânia	Pagamento Administrativo	Prestador de Serviços de Saúde	Encerrada
138	9132	23290000024868	SANTA CASA DE MISERICORDIA DE GOIANIA	Goiânia	Pagamento Administrativo	Prestador de Serviços de Saúde	Andamento
139	9133	23290000002961	ASSOCIACAO DE COMBATE AO CANCER DE GOIAS	Goiânia	Liberação/Desbloqueio de AIHs	Prestador de Serviços de Saúde	Encerrada
140	9134	23290000076353	PRONTO SOCORRO PARA QUEIMADURAS LTDA	Goiânia	Pagamento Administrativo	Prestador de Serviços de Saúde	Encerrada

Nº	Nº Atividade	Nº Protocolo	Entidade	Município	Finalidade da Atividade	Demandante	Situação
141	9135	23290000062328	SANTA CASA DE MISERICORDIA DE GOIANIA	Goiânia	Liberação/Desbloqueio de AIHs	Prestador de Serviços de Saúde	Encerrada
142	9136	22290000081688	MAT E HOSPITAL SAO JUDAS TADEU	Goiânia	Pagamento de Valores Complementares	Prestador de Serviços de Saúde	Encerrada
143	9137	23290000055712	PRONTO SOCORRO PARA QUEIMADURAS LTDA	Goiânia	Liberação/Desbloqueio de AIHs	Prestador de Serviços de Saúde	Encerrada
144	9138	23290000001159	ASSOCIACAO DE COMBATE AO CANCER DE GOIAS	Goiânia	Pagamento Administrativo	Prestador de Serviços de Saúde	Encerrada
145	9139	23290000033829	GASTRO SALUSTIANO HOSPITAL LTDA EPP	Goiânia	Pagamento Administrativo	Prestador de Serviços de Saúde	Encerrada
146	9140	22290000049539	CLINICA DO ESPORTE ORTOPEDIA FRAT E FISIOTERAPIA LTDA	Goiânia	Pagamento Administrativo	Prestador de Serviços de Saúde	Encerrada
147	9141	23290000046543	SANTA CASA DE MISERICORDIA DE GOIANIA	Goiânia	Pgto. exames.	Prestador de Serviços de Saúde	Encerrada
148	9143	23290000040332	HOSPITAL RUY AZEREDO - HOSPITAL MONTE SINAI LTDA EPP	Goiânia	Liberação/Desbloqueio de AIHs	Prestador de Serviços de Saúde	Encerrada
149	9144	22290000078229	HOSPITAL E MATERNIDADE SAO MARCOS LTDA	Goiânia	Pagamento Administrativo	Prestador de Serviços de Saúde	Encerrada
150	9145	23290000083872	HOSPITAL E MATERNIDADE MUNICIPAL CELIA CAMARA - SMS GOIANIA	Goiânia	Liberação/Desbloqueio de AIHs	Prestador de Serviços de Saúde	Encerrada
151	9146	23290000072889	HOSPITAL RUY AZEREDO - HOSPITAL MONTE SINAI LTDA EPP	Goiânia	Liberação/Desbloqueio de AIHs	Prestador de Serviços de Saúde	Encerrada
152	9147	23290000083635	HOSPITAL E MATERNIDADE SAO MARCOS LTDA	Goiânia	Liberação/Desbloqueio de AIHs	Prestador de Serviços de Saúde	Encerrada
153	9148	23290000083651	HOSPITAL E MATERNIDADE SAO MARCOS LTDA	Goiânia	Liberação/Desbloqueio de AIHs	Prestador de Serviços de Saúde	Encerrada
154	9149	23290000103393	GASTRO SALUSTIANO HOSPITAL LTDA EPP	Goiânia	Liberação/Desbloqueio de AIHs	Prestador de Serviços de Saúde	Encerrada
155	9150	23290000097881	ASSOCIACAO DE COMBATE AO CANCER DE GOIAS	Goiânia	Liberação/Desbloqueio de AIHs	Prestador de Serviços de Saúde	Encerrada

Nº	Nº Atividade	Nº Protocolo	Entidade	Município	Finalidade da Atividade	Demandante	Situação
156	9151	23290000097946	ASSOCIACAO DE COMBATE AO CANCER DE GOIAS	Goiânia	Liberação/Desbloqueio de AIHs	Prestador de Serviços de Saúde	Encerrada
157	9154	23290000103458	HOSPITAL CORACAO DE JESUS LTDA	Goiânia	Liberação/Desbloqueio de AIHs	Prestador de Serviços de Saúde	Encerrada
158	9155	23290000104195	PRONTO SOCORRO PARA QUEIMADURAS LTDA	Goiânia	Liberação/Desbloqueio de AIHs	Prestador de Serviços de Saúde	Encerrada
159	9156	23290000104306	HOSPITAL E MATERNIDADE MUNICIPAL CELIA CAMARA - SMS GOIANIA	Goiânia	Liberação/Desbloqueio de AIHs	Prestador de Serviços de Saúde	Encerrada
160	9157	23290000068490	INSTITUTO ESPÍRITA BATUIRA DE SAUDE MENTAL	Goiânia	Pagamento de Valores Complementares	Prestador de Serviços de Saúde	Encerrada
161	9158	22290000253012	INSTITUTO ESPÍRITA BATUIRA DE SAUDE MENTAL	Goiânia	Pagamento de Valores Complementares	Prestador de Serviços de Saúde	Encerrada
162	9159	22290000263433	CLINICA MEDICA DE EXAMES VIDA E SAUDE LIMITADA	Goiânia	Credenciamento para Prestação de Serviços ao SUS	Prestador de Serviços de Saúde	Encerrada
163	9160	23290000069772	CLINICA CIRURGICA DIGESTIVA E OBESIDADE LTDA	Goiânia	Credenciamento para Prestação de Serviços ao SUS	Prestador de Serviços de Saúde	Encerrada
164	9161	22290000171652	ENDOSSON ENDOSCOPIA E ULTRASSONOGRRAFIA S/S LTDA	Goiânia	Credenciamento para Prestação de Serviços ao SUS	Prestador de Serviços de Saúde	Encerrada
165	9162	22290000176905	LUMINA DIAGNOSTICO POR IMAGEM	Goiânia	Credenciamento para Prestação de Serviços ao SUS	Prestador de Serviços de Saúde	Encerrada
166	9163	23290000076396	PRONTO SOCORRO PARA QUEIMADURAS LTDA	Goiânia	Pagamento Administrativo	Prestador de Serviços de Saúde	Encerrada
167	9164	23290000112694	SANTA CASA DE MISERICORDIA DE GOIANIA	Goiânia	Liberação/Desbloqueio de AIHs	Prestador de Serviços de Saúde	Encerrada
168	9165	23290000112716	SANTA CASA DE MISERICORDIA DE GOIANIA	Goiânia	Liberação/Desbloqueio de AIHs	Prestador de Serviços de Saúde	Encerrada
169	9166	23290000089528	ASSOCIACAO DE COMBATE AO CANCER DE GOIAS	Goiânia	Pagamento Administrativo	Prestador de Serviços de Saúde	Andamento
170	9167	23290000140094	GASTRO SALUSTIANO HOSPITAL LTDA EPP	Goiânia	Liberação/Desbloqueio de AIHs	Prestador de Serviços de Saúde	Encerrada
171	9168	22290000144264	DAVITA SERVICOS DE NEFROLOGIA BUENO LTDA	Goiânia	Alteração de Ficha de Programação Orçamentária - FPO	Prestador de Serviços de Saúde	Andamento

Nº	Nº Atividade	Nº Protocolo	Entidade	Município	Finalidade da Atividade	Demandante	Situação
172	9169	22290000017793	LABORATORIO PREVENCAO	Goiânia	Habilitação de Serviços de Média e Alta Complexidade	Procuradoria Geral do Município	Andamento
173	9170	22290000200164	HOSPITAL E MATERNIDADE MUNICIPAL CELIA CAMARA - SMS GOIANIA	Goiânia	Alteração de Ficha de Programação Orçamentária - FPO	Prestador de Serviços de Saúde	Encerrada
174	9171	22290000102561	HOSPITAL DA CRIANCA	Goiânia	Pagamento de Valores Complementares	Prestador de Serviços de Saúde	Andamento
175	9172	22290000223164	COOPANEST-GO - Cooperativa dos Médicos Anestesiologistas de Goiás Ltda	Goiânia	AUDITORIA EM SERVIÇOS DE ANESTESIA	Prestador de Serviços de Saúde	Andamento
176	9173	22290000191114	COOPANEST-GO - Cooperativa dos Médicos Anestesiologistas de Goiás Ltda	Goiânia	AUDITORIA EM SERVIÇOS DE ANESTESIA	Prestador de Serviços de Saúde	Encerrada
177	9174	22290000203244	COOPANEST-GO - Cooperativa dos Médicos Anestesiologistas de Goiás Ltda	Goiânia	AUDITORIA EM SERVIÇOS DE ANESTESIA	Prestador de Serviços de Saúde	Encerrada
178	9175	23290000001396	COOPANEST-GO - Cooperativa dos Médicos Anestesiologistas de Goiás Ltda	Goiânia	AUDITORIA EM SERVIÇOS DE ANESTESIA	Prestador de Serviços de Saúde	Encerrada
179	9176	23290000007513	COOPANEST-GO - Cooperativa dos Médicos Anestesiologistas de Goiás Ltda	Goiânia	AUDITORIA EM SERVIÇOS DE ANESTESIA	Prestador de Serviços de Saúde	Encerrada
180	9177	23290000109383	INSTITUTO ESPÍRITA BATUIRA DE SAUDE MENTAL	Goiânia	Pagamento de Valores Complementares	Prestador de Serviços de Saúde	Encerrada
181	9178	23290000006550	INSTITUTO ESPÍRITA BATUIRA DE SAUDE MENTAL	Goiânia	Pagamento de Valores Complementares	Prestador de Serviços de Saúde	Encerrada
182	9179	22290000259827	INSTITUTO DE NEUROLOGIA DE GOIANIA LTDA	Goiânia	Pagamento de Valores Complementares	Prestador de Serviços de Saúde	Encerrada
183	9180	23290000001566	COOPANEST-GO - Cooperativa dos Médicos Anestesiologistas de Goiás Ltda	Goiânia	AUDITORIA EM SERVIÇOS DE ANESTESIA	Prestador de Serviços de Saúde	Encerrada
184	9181	23290000004476	INSTITUTO DE NEUROLOGIA DE GOIANIA LTDA	Goiânia	Pagamento de Valores Complementares	Prestador de Serviços de Saúde	Encerrada

Nº	Nº Atividade	Nº Protocolo	Entidade	Município	Finalidade da Atividade	Demandante	Situação
185	9182	23290000050133	INSTITUTO DE NEUROLOGIA DE GOIANIA LTDA	Goiânia	Pagamento de Valores Complementares	Prestador de Serviços de Saúde	Encerrada
186	9183	23290000080776	HOSPITAL GOIANIA LESTE LTDA.	Goiânia	Liberação/Desbloqueio de AIHs	Prestador de Serviços de Saúde	Encerrada
187	9184	22290000240204	HOSPITAL E MATERNIDADE SAO MARCOS LTDA	Goiânia	Pagamento de Valores Complementares	Prestador de Serviços de Saúde	Encerrada
188	9185	22290000001242	SANTA CASA DE MISERICORDIA DE GOIANIA	Goiânia	Pagamento de Valores Complementares	Prestador de Serviços de Saúde	Encerrada
189	9186	23290000013890	MAT E HOSPITAL SAO JUDAS TADEU	Goiânia	Pagamento de Valores Complementares	Prestador de Serviços de Saúde	Encerrada
190	9187	23290000026925	HOSPITAL SANTA ROSA	Goiânia	Pagamento de Valores Complementares	Controle e Avaliação	Encerrada
191	9188	22290000227615	HOSPITAL SANTA ROSA	Goiânia	Pagamento de Valores Complementares	Prestador de Serviços de Saúde	Encerrada
192	9189	22290000190991	COOPANEST-GO - Cooperativa dos Médicos Anestesiologistas de Goiás Ltda	Goiânia	AUDITORIA EM SERVIÇOS DE ANESTESIA	Prestador de Serviços de Saúde	Encerrada
193	9190	22290000189640	COOPANEST-GO - Cooperativa dos Médicos Anestesiologistas de Goiás Ltda	Goiânia	AUDITORIA EM SERVIÇOS DE ANESTESIA	Prestador de Serviços de Saúde	Andamento
194	9191	23290000022032	HOSPITAL GOIANIA LESTE LTDA.	Goiânia	Pagamento de Valores Complementares	Prestador de Serviços de Saúde	Encerrada
195	9192	22290000212367	HOSPITAL ORTOPEDICO DE GOIANIA GERALDO PEDRA	Goiânia	Pagamento de Valores Complementares	Prestador de Serviços de Saúde	Encerrada
196	9193	22290000262097	HOSPITAL CORACAO DE JESUS LTDA	Goiânia	Pagamento de Valores Complementares	Prestador de Serviços de Saúde	Encerrada
197	9194	22290000224179	HOSPITAL CORACAO DE JESUS LTDA	Goiânia	Pagamento de Valores Complementares	Prestador de Serviços de Saúde	Encerrada
198	9195	23290000086138	HOSPITAL DAS CLINICAS - UFG	Goiânia	Liberação/Desbloqueio de AIHs	Prestador de Serviços de Saúde	Encerrada
199	9196	23290000144979	HOSPITAL RUY AZEREDO - HOSPITAL MONTE SINAI LTDA EPP	Goiânia	Liberação/Desbloqueio de AIHs	Prestador de Serviços de Saúde	Encerrada
200	9197	23290000084976	HOSPITAL E MATERNIDADE SAO MARCOS LTDA	Goiânia	Liberação/Desbloqueio de AIHs	Prestador de Serviços de Saúde	Encerrada

Nº	Nº Atividade	Nº Protocolo	Entidade	Município	Finalidade da Atividade	Demandante	Situação
201	9198	23290000130501	HOSPITAL DAS CLINICAS - UFG	Goiânia	Liberação/Desbloqueio de AIHs	Prestador de Serviços de Saúde	Encerrada
202	9199	2320000086162	HOSPITAL DAS CLINICAS - UFG	Goiânia	Liberação/Desbloqueio de AIHs	Prestador de Serviços de Saúde	Encerrada
203	9200	23290000130471	HOSPITAL DAS CLINICAS - UFG	Goiânia	Liberação/Desbloqueio de AIHs	Prestador de Serviços de Saúde	Encerrada
204	9202	23290000104225	HOSPITAL E MATERNIDADE MUNICIPAL CELIA CAMARA - SMS GOIANIA	Goiânia	Liberação/Desbloqueio de AIHs	Prestador de Serviços de Saúde	Encerrada
205	9203	22290000264677	HOSPITAL DE OLHOS VILA NOVA LTDA	Goiânia	Alteração de Ficha de Programação Orçamentária - FPO	Prestador de Serviços de Saúde	Encerrada
206	9204	23290000124773	HOSPITAL E MATERNIDADE SAO MARCOS LTDA	Goiânia	Liberação/Desbloqueio de AIHs	Prestador de Serviços de Saúde	Encerrada
207	9205	23290000145894	ASSOCIACAO DE COMBATE AO CANCER DE GOIAS	Goiânia	Liberação/Desbloqueio de AIHs	Prestador de Serviços de Saúde	Encerrada
208	9206	23290000145851	ASSOCIACAO DE COMBATE AO CANCER DE GOIAS	Goiânia	Liberação/Desbloqueio de AIHs	Prestador de Serviços de Saúde	Encerrada
209	9207	22290000190665	COOPANEST-GO - Cooperativa dos Médicos Anestesiologistas de Goiás Ltda	Goiânia	AUDITORIA EM SERVIÇOS DE ANESTESIA	Prestador de Serviços de Saúde	Encerrada
210	9208	22290000156882	SANTA CASA DE MISERICORDIA DE GOIANIA	Goiânia	Pagamento de Valores Complementares	Prestador de Serviços de Saúde	Encerrada
211	9209	22290000066620	SANTA CASA DE MISERICORDIA DE GOIANIA	Goiânia	Pagamento de Valores Complementares	Prestador de Serviços de Saúde	Encerrada
212	9210	22290000145805	SANTA CASA DE MISERICORDIA DE GOIANIA	Goiânia	Pagamento de Valores Complementares	Prestador de Serviços de Saúde	Encerrada
213	9211	23290000145843	ASSOCIACAO DE COMBATE AO CANCER DE GOIAS	Goiânia	Liberação/Desbloqueio de AIHs	Prestador de Serviços de Saúde	Encerrada
214	9212	23290000095099	HOSPITAL DA CRIANCA	Goiânia	Pagamento de Valores Complementares	Prestador de Serviços de Saúde	Andamento
215	9213	23290000007505	COOPANEST-GO - Cooperativa dos Médicos Anestesiologistas de Goiás Ltda	Goiânia	AUDITORIA EM SERVIÇOS DE ANESTESIA	Prestador de Serviços de Saúde	Encerrada

Nº	Nº Atividade	Nº Protocolo	Entidade	Município	Finalidade da Atividade	Demandante	Situação
216	9214	22290000255767	COOPANEST-GO - Cooperativa dos Médicos Anestesiologistas de Goiás Ltda	Goiânia	AUDITORIA EM SERVIÇOS DE ANESTESIA	Prestador de Serviços de Saúde	Encerrada
217	9215	23.29.000015703-5	SANTA CASA DE MISERICORDIA DE GOIANIA	Goiânia	Liberação/Desbloqueio de AIHs	Prestador de Serviços de Saúde	Encerrada
218	9216	23290000157051	SANTA CASA DE MISERICORDIA DE GOIANIA	Goiânia	Liberação/Desbloqueio de AIHs	Prestador de Serviços de Saúde	Encerrada
219	9217	23290000135813	FUNDAHC - FUNDACAO DE APOIO AO HOSPITAL DAS CLINICAS DA UNIVERSIDADE FEDERAL DE GOIAS	Goiânia	Liberação/Desbloqueio de AIHs	Prestador de Serviços de Saúde	Encerrada
220	9219	23290000050052	MAT E HOSPITAL SAO JUDAS TADEU	Goiânia	Pagamento de Valores Complementares	Prestador de Serviços de Saúde	Andamento
221	9220	22290000191335	COOPANEST-GO - Cooperativa dos Médicos Anestesiologistas de Goiás Ltda	Goiânia	AUDITORIA EM SERVIÇOS DE ANESTESIA	Prestador de Serviços de Saúde	Andamento
222	9221	22290000281016	HOSPITAL E MATERNIDADE SANTA BARBARA	Goiânia	Pagamento de Valores Complementares	Prestador de Serviços de Saúde	Encerrada
223	9222	22290000103231	HOSPITAL E MATERNIDADE SAO MARCOS LTDA	Goiânia	Pagamento Administrativo	Prestador de Serviços de Saúde	Encerrada
224	9223	23290000022083	HOSPITAL GOIANIA LESTE LTDA.	Goiânia	Pagamento de Valores Complementares	Prestador de Serviços de Saúde	Encerrada
225	9224	23290000022059	HOSPITAL GOIANIA LESTE LTDA.	Goiânia	Pagamento de Valores Complementares	Prestador de Serviços de Saúde	Encerrada
226	9225	23290000001248	COOPANEST-GO - Cooperativa dos Médicos Anestesiologistas de Goiás Ltda	Goiânia	AUDITORIA EM SERVIÇOS DE ANESTESIA	Prestador de Serviços de Saúde	Encerrada
227	9226	23290000001272	COOPANEST-GO - Cooperativa dos Médicos Anestesiologistas de Goiás Ltda	Goiânia	AUDITORIA EM SERVIÇOS DE ANESTESIA	Prestador de Serviços de Saúde	Encerrada
228	9227	23290000001302	COOPANEST-GO - Cooperativa dos Médicos Anestesiologistas de Goiás Ltda	Goiânia	AUDITORIA EM SERVIÇOS DE ANESTESIA	Prestador de Serviços de Saúde	Andamento

Nº	Nº Atividade	Nº Protocolo	Entidade	Município	Finalidade da Atividade	Demandante	Situação
229	9228	23290000001230	COOPANEST-GO - Cooperativa dos Médicos Anestesiologistas de Goiás Ltda	Goiânia	AUDITORIA EM SERVIÇOS DE ANESTESIA	Prestador de Serviços de Saúde	Encerrada
230	9229	23290000001329	COOPANEST-GO - Cooperativa dos Médicos Anestesiologistas de Goiás Ltda	Goiânia	AUDITORIA EM SERVIÇOS DE ANESTESIA	Prestador de Serviços de Saúde	Andamento
231	9230	23290000022008	HOSPITAL GOIANIA LESTE LTDA.	Goiânia	Pagamento de Valores Complementares	Prestador de Serviços de Saúde	Encerrada
232	9231	23290000021974	HOSPITAL GOIANIA LESTE LTDA.	Goiânia	Pagamento de Valores Complementares	Prestador de Serviços de Saúde	Encerrada
233	9232	23290000008030	HOSPITAL E MATERNIDADE SAO MARCOS LTDA	Goiânia	Pagamento de Valores Complementares	Prestador de Serviços de Saúde	Encerrada
234	9233	23290000021940	HOSPITAL GOIANIA LESTE LTDA.	Goiânia	Pagamento de Valores Complementares	Prestador de Serviços de Saúde	Andamento
235	9234	23290000013947	MAT E HOSPITAL SAO JUDAS TADEU	Goiânia	Pagamento de Valores Complementares	Prestador de Serviços de Saúde	Encerrada
236	9235	23290000021923	HOSPITAL GOIANIA LESTE LTDA.	Goiânia	Pagamento de Valores Complementares	Prestador de Serviços de Saúde	Encerrada
237	9236	23290000022075	HOSPITAL GOIANIA LESTE LTDA.	Goiânia	Pagamento de Valores Complementares	Prestador de Serviços de Saúde	Encerrada
238	9237	23290000022067	HOSPITAL GOIANIA LESTE LTDA.	Goiânia	Pagamento de Valores Complementares	Prestador de Serviços de Saúde	Encerrada
239	9238	23290000124803	HOSPITAL E MATERNIDADE SAO MARCOS LTDA	Goiânia	Pagamento Administrativo	Prestador de Serviços de Saúde	Andamento
240	9239	22290000268052	HOSPITAL SANTA ROSA	Goiânia	Pagamento de Valores Complementares	Prestador de Serviços de Saúde	Encerrada
241	9240	23290000026909	HOSPITAL SANTA ROSA	Goiânia	Pagamento de Valores Complementares	Prestador de Serviços de Saúde	Encerrada
242	9241	22290000276926	HOSPITAL E MATERNIDADE SAO MARCOS LTDA	Goiânia	Pagamento de Valores Complementares	Prestador de Serviços de Saúde	Encerrada
243	9242	22290000259126	HOSPITAL E MATERNIDADE SAO MARCOS LTDA	Goiânia	Pagamento de Valores Complementares	Prestador de Serviços de Saúde	Encerrada
244	9243	22290000212316	HOSPITAL ORTOPEDICO DE GOIANIA GERALDO PEDRA	Goiânia	Pagamento de Valores Complementares	Prestador de Serviços de Saúde	Encerrada

Nº	Nº Atividade	Nº Protocolo	Entidade	Município	Finalidade da Atividade	Demandante	Situação
245	9244	22290000262100	HOSPITAL SANTA LUCIA LTDA	Goiânia	Pagamento de Valores Complementares	Prestador de Serviços de Saúde	Encerrada
246	9245	23290000014854	HOSPITAL SANTA LUCIA LTDA	Goiânia	Pagamento de Valores Complementares	Prestador de Serviços de Saúde	Encerrada
247	9246	23290000065211	HOSPITAL SANTA LUCIA LTDA	Goiânia	Pagamento de Valores Complementares	Prestador de Serviços de Saúde	Encerrada
248	9247	23290000174029	GASTRO SALUSTIANO HOSPITAL LTDA EPP	Goiânia	Apuração de Denúncia	Ministério Público Estadual	Andamento
249	9248	23290000109057	GASTRO SALUSTIANO HOSPITAL LTDA EPP	Goiânia	Pagamento de Valores Complementares	Prestador de Serviços de Saúde	Andamento
250	9249	22290000277809	INSTITUTO GOIANO DE CARDIOLOGIA SERVICOS MEDICOS LTDA	Goiânia	Credenciamento para Prestação de Serviços ao SUS	Prestador de Serviços de Saúde	Encerrada
251	9251	23290000191373	HOSPITAL SANTA LUCIA LTDA	Goiânia	Apuração de Denúncia	Ministério Público Estadual	Encerrada
252	9252	23290000182609	HOSPITAL DAS CLINICAS - UFG	Goiânia	Liberação/Desbloqueio de AIHs	Prestador de Serviços de Saúde	Encerrada
253	9253	23290000145053	HOSPITAL RUY AZEREDO - HOSPITAL MONTE SINAI LTDA EPP	Goiânia	Liberação/Desbloqueio de AIHs	Prestador de Serviços de Saúde	Encerrada
254	9254	22290000141265	CENTRO MEDICO VITORIA	Goiânia	Alteração de Ficha de Programação Orçamentária - FPO	Prestador de Serviços de Saúde	Encerrada
255	9255	23290000061348	COOPANEST-GO - Cooperativa dos Médicos Anestesiologistas de Goiás Ltda	Goiânia	AUDITORIA EM SERVIÇOS DE ANESTESIA	Prestador de Serviços de Saúde	Andamento
256	9256	22290000092221	EPITHELIUM CENTRO CLINICO E TRATAMENTO DE FERIDAS LTDA ME	Goiânia	Credenciamento para Prestação de Serviços ao SUS	Prestador de Serviços de Saúde	Encerrada
257	9257	23290000185365	ASSOCIACAO DE COMBATE AO CANCER DE GOIAS	Goiânia	Liberação/Desbloqueio de AIHs	Prestador de Serviços de Saúde	Encerrada
258	9258	23290000233815	ASSOCIACAO DE COMBATE AO CANCER DE GOIAS	Goiânia	Liberação/Desbloqueio de AIHs	Prestador de Serviços de Saúde	Encerrada
259	9259	23290000177079	HOSPITAL E MATERNIDADE SAO MARCOS LTDA	Goiânia	Liberação/Desbloqueio de AIHs	Prestador de Serviços de Saúde	Encerrada

Nº	Nº Atividade	Nº Protocolo	Entidade	Município	Finalidade da Atividade	Demandante	Situação
260	9260	23290000146688	PRONTO SOCORRO PARA QUEIMADURAS LTDA	Goiânia	Liberação/Desbloqueio de AIHs	Prestador de Serviços de Saúde	Encerrada
261	9261	23290000190288	GASTRO SALUSTIANO HOSPITAL LTDA EPP	Goiânia	Liberação/Desbloqueio de AIHs	Prestador de Serviços de Saúde	Encerrada
262	9262	23290000182668	HOSPITAL DAS CLINICAS - UFG	Goiânia	Liberação/Desbloqueio de AIHs	Prestador de Serviços de Saúde	Encerrada
263	9263	23290000140116	HOSPITAL SANTA LUCIA LTDA	Goiânia	Liberação/Desbloqueio de AIHs	Prestador de Serviços de Saúde	Encerrada
264	9264	23290000140116	HOSPITAL SANTA LUCIA LTDA	Goiânia	Liberação/Desbloqueio de AIHs	Prestador de Serviços de Saúde	Encerrada
265	9265	23290000145070	HOSPITAL RUY AZEREDO - HOSPITAL MONTE SINAI LTDA EPP	Goiânia	Liberação/Desbloqueio de AIHs	Prestador de Serviços de Saúde	Encerrada
266	9266	23290000246615	HOSPITAL RUY AZEREDO - HOSPITAL MONTE SINAI LTDA EPP	Goiânia	Liberação/Desbloqueio de AIHs	Prestador de Serviços de Saúde	Encerrada
267	9267	23290000185314	HOSPITAL CORACAO DE JESUS LTDA	Goiânia	Liberação/Desbloqueio de AIHs	Prestador de Serviços de Saúde	Encerrada
268	9268	23290000244027	SANTA CASA DE MISERICORDIA DE GOIANIA	Goiânia	Liberação/Desbloqueio de AIHs	Prestador de Serviços de Saúde	Encerrada
269	9269	23290000244140	SANTA CASA DE MISERICORDIA DE GOIANIA	Goiânia	Liberação/Desbloqueio de AIHs	Prestador de Serviços de Saúde	Encerrada
270	9270	2370000028275	MAT E HOSPITAL SAO JUDAS TADEU	Goiânia	Apuração de Denúncia	Ministério Público Estadual	Encerrada
271	9271	23290000228234	CLINICA INFANTIL DE CAMPINAS LTDA	Goiânia	Pagamento de Valores Complementares	Prestador de Serviços de Saúde	Andamento
272	9272	23.29.000022817-0	CLINICA INFANTIL DE CAMPINAS LTDA	Goiânia	Pagamento de Valores Complementares	Prestador de Serviços de Saúde	Encerrada
273	9273	23290000035541	CLINICA INFANTIL DE CAMPINAS LTDA	Goiânia	Pagamento Administrativo	Prestador de Serviços de Saúde	Encerrada
274	9274	23290000228200	CLINICA INFANTIL DE CAMPINAS LTDA	Goiânia	Pagamento de Valores Complementares	Prestador de Serviços de Saúde	Encerrada
275	9275	23290000008110	HOSPITAL E MATERNIDADE SAO MARCOS LTDA	Goiânia	Pagamento Administrativo	Prestador de Serviços de Saúde	Andamento

Nº	Nº Atividade	Nº Protocolo	Entidade	Município	Finalidade da Atividade	Demandante	Situação
276	9276	23290000185403	ASSOCIACAO DE COMBATE AO CANCER DE GOIAS	Goiânia	Liberação/Desbloqueio de AIHs	Prestador de Serviços de Saúde	Encerrada
277	9277	23290000185381	ASSOCIACAO DE COMBATE AO CANCER DE GOIAS	Goiânia	Liberação/Desbloqueio de AIHs	Prestador de Serviços de Saúde	Encerrada
278	9278	23290000233823	ASSOCIACAO DE COMBATE AO CANCER DE GOIAS	Goiânia	Liberação/Desbloqueio de AIHs	Prestador de Serviços de Saúde	Encerrada
279	9279	23290000244116	SANTA CASA DE MISERICORDIA DE GOIANIA	Goiânia	Liberação/Desbloqueio de AIHs	Prestador de Serviços de Saúde	Encerrada
280	9280	23290000244159	SANTA CASA DE MISERICORDIA DE GOIANIA	Goiânia	Liberação/Desbloqueio de AIHs	Prestador de Serviços de Saúde	Encerrada
281	9281	23290000204190	HOSPITAL E MATERNIDADE MUNICIPAL CELIA CAMARA - SMS GOIANIA	Goiânia	Liberação/Desbloqueio de AIHs	Prestador de Serviços de Saúde	Encerrada
282	9282	23290000195018	PRONTO SOCORRO PARA QUEIMADURAS LTDA	Goiânia	Liberação/Desbloqueio de AIHs	Prestador de Serviços de Saúde	Encerrada
283	9283	23290000190270	GASTRO SALUSTIANO HOSPITAL LTDA EPP	Goiânia	Liberação/Desbloqueio de AIHs	Prestador de Serviços de Saúde	Encerrada
284	9284	23290000201778	HOSPITAL RUY AZEREDO - HOSPITAL MONTE SINAI LTDA EPP	Goiânia	Liberação/Desbloqueio de AIHs	Prestador de Serviços de Saúde	Encerrada
285	9285	23290000227378	HOSPITAL DAS CLINICAS - UFG	Goiânia	Liberação/Desbloqueio de AIHs	Prestador de Serviços de Saúde	Encerrada
286	9286	23290000182765	HOSPITAL DAS CLINICAS - UFG	Goiânia	Liberação/Desbloqueio de AIHs	Prestador de Serviços de Saúde	Encerrada
287	9287	23290000275526	HOSPITAL DAS CLINICAS - UFG	Goiânia	Liberação/Desbloqueio de AIHs	Prestador de Serviços de Saúde	Encerrada
288	9288	23290000269810	HOSPITAL ESPÍRITA EURIPEDES BARSANULFO	Goiânia	Pagamento de Valores Complementares	Prestador de Serviços de Saúde	Encerrada
289	9289	23290000089447	HOSPITAL ESPÍRITA EURIPEDES BARSANULFO	Goiânia	Pagamento de Valores Complementares	Prestador de Serviços de Saúde	Encerrada
290	9290	22290000232457	INSTITUTO DE NEUROLOGIA DE GOIANIA LTDA	Goiânia	Pagamento de Valores Complementares	Prestador de Serviços de Saúde	Encerrada
291	9291	23290000273183	INSTITUTO ESPÍRITA BATUIRA DE SAUDE MENTAL	Goiânia	Pagamento de Valores Complementares	Prestador de Serviços de Saúde	Encerrada

Nº	Nº Atividade	Nº Protocolo	Entidade	Município	Finalidade da Atividade	Demandante	Situação
292	9292	23290000230697	INSTITUTO ESPÍRITA BATUIRA DE SAUDE MENTAL	Goiânia	Pagamento de Valores Complementares	Prestador de Serviços de Saúde	Encerrada
293	9293	23290000247468	ASSOCIACAO DE COMBATE AO CANCER DE GOIAS	Goiânia	Alteração de Dados no Cadastro Nacional de Estabelecimentos de Saúde - CNES	Prestador de Serviços de Saúde	Encerrada
294	9295	23290000279629	SANTA CASA DE MISERICORDIA DE GOIANIA	Goiânia	Liberação/Desbloqueio de AIHs	Prestador de Serviços de Saúde	Encerrada
295	9296	23290000237560	HOSPITAL SANTA LUCIA LTDA	Goiânia	Liberação/Desbloqueio de AIHs	Prestador de Serviços de Saúde	Andamento
296	9297	23290000185292	HOSPITAL SANTA LUCIA LTDA	Goiânia	Liberação/Desbloqueio de AIHs	Prestador de Serviços de Saúde	Encerrada
297	9298	23290000226096	HOSPITAL SANTA LUCIA LTDA	Goiânia	Apuração de Denúncia	Prestador de Serviços de Saúde	Encerrada
298	9299	23290000226142	LABORATORIO MODERNO	Goiânia	Apuração de Denúncia	Prestador de Serviços de Saúde	Andamento
299	9300	23.29.000010163-3	HOSPITAL GOIANIA LESTE LTDA.	Goiânia	Pagamento de Valores Complementares	Prestador de Serviços de Saúde	Encerrada
300	9301	23290000242326	HOSPITAL E MATERNIDADE SAO MARCOS LTDA	Goiânia	Apuração de Denúncia	Ouvidoria da Secret. Municipal de Saúde	Encerrada
301	9302	23290000177940	CLINICA DO ESPORTE ORTOPEDIA FRAT E FISIOTERAPIA LTDA	Goiânia	Pagamento de Valores Complementares	Prestador de Serviços de Saúde	Encerrada
302	9303	23290000175289	CLINICA DO ESPORTE ORTOPEDIA FRAT E FISIOTERAPIA LTDA	Goiânia	Pagamento de Valores Complementares	Prestador de Serviços de Saúde	Encerrada
303	9304	23290000175033	CLINICA DO ESPORTE ORTOPEDIA FRAT E FISIOTERAPIA LTDA	Goiânia	Pagamento de Valores Complementares	Prestador de Serviços de Saúde	Andamento
304	9305	23290000175432	CLINICA DO ESPORTE ORTOPEDIA FRAT E FISIOTERAPIA LTDA	Goiânia	Pagamento de Valores Complementares	Prestador de Serviços de Saúde	Andamento
305	9306	23290000175556	CLINICA DO ESPORTE ORTOPEDIA FRAT E FISIOTERAPIA LTDA	Goiânia	Pagamento de Valores Complementares	Prestador de Serviços de Saúde	Andamento

Nº	Nº Atividade	Nº Protocolo	Entidade	Município	Finalidade da Atividade	Demandante	Situação
306	9308	22290000093732	HOSPITAL E MATERNIDADE SANTA BARBARA	Goiânia	Pagamento de Valores Complementares	Prestador de Serviços de Saúde	Andamento
307	9309	23290000001434	COOPANEST-GO - Cooperativa dos Médicos Anestesiologistas de Goiás Ltda	Goiânia	AUDITORIA EM SERVIÇOS DE ANESTESIA	Prestador de Serviços de Saúde	Encerrada
308	9310	23290000001469	COOPANEST-GO - Cooperativa dos Médicos Anestesiologistas de Goiás Ltda	Goiânia	AUDITORIA EM SERVIÇOS DE ANESTESIA	Prestador de Serviços de Saúde	Encerrada
309	9311	23290000001485	COOPANEST-GO - Cooperativa dos Médicos Anestesiologistas de Goiás Ltda	Goiânia	AUDITORIA EM SERVIÇOS DE ANESTESIA	Prestador de Serviços de Saúde	Encerrada
310	9312	23290000001515	COOPANEST-GO - Cooperativa dos Médicos Anestesiologistas de Goiás Ltda	Goiânia	AUDITORIA EM SERVIÇOS DE ANESTESIA	Prestador de Serviços de Saúde	Encerrada
311	9313	22290000209714	HOSPITAL GOIANIA LESTE LTDA.	Goiânia	Pagamento de Valores Complementares	Prestador de Serviços de Saúde	Encerrada
312	9314	23290000175050	CLINICA DO ESPORTE ORTOPEDIA FRAT E FISIOTERAPIA LTDA	Goiânia	Pagamento de Valores Complementares	Prestador de Serviços de Saúde	Andamento
313	9315	23290000225090	LABORATORIO SILVIO PINHEIRO LEMOS POSTO COLETA 2 - LABORATORIO DE ANÁLISES E PESQUISAS CLINICAS LTDA	Goiânia	Apuração de Denúncia	Ouvidoria da Secret. Municipal de Saúde	Andamento
314	9316	22290000235634	HOSPITAL DAS CLINICAS - UFG	Goiânia	Alteração de Dados no Cadastro Nacional de Estabelecimentos de Saúde - CNES	Prestador de Serviços de Saúde	Andamento
315	9317	23290000191918	HOSPITAL DAS CLINICAS - UFG	Goiânia	Alteração de Dados no Cadastro Nacional de Estabelecimentos de Saúde - CNES	Prestador de Serviços de Saúde	Andamento
316	9318	23290000228196	CLINICA DE DOENCAS RENAIIS LTDA	Goiânia	Apuração de Denúncia	Ouvidoria Secretária Estadual de Saúde	Andamento

Nº	Nº Atividade	Nº Protocolo	Entidade	Município	Finalidade da Atividade	Demandante	Situação
317	9319	23290000228293	ANÁLISE LABORATORIO CLINICO LTDA.	Goiânia	Apuração de Denúncia	Ouvidoria da Secret. Municipal de Saúde	Encerrada
318	9320	23290000275496	HOSPITAL DAS CLINICAS - UFG	Goiânia	Liberação/Desbloqueio de AIHs	Prestador de Serviços de Saúde	Encerrada
319	9321	23290000130552	HOSPITAL DAS CLINICAS - UFG	Goiânia	Liberação/Desbloqueio de AIHs	Prestador de Serviços de Saúde	Encerrada
320	9322	23290000236431	HOSPITAL CORACAO DE JESUS LTDA	Goiânia	Liberação/Desbloqueio de AIHs	Prestador de Serviços de Saúde	Andamento
321	9323	23290000188615	HOSPITAL ORTOPEDICO DE GOIANIA GERALDO PEDRA	Goiânia	Liberação/Desbloqueio de AIHs	Prestador de Serviços de Saúde	Encerrada
322	9324	23290000177133	HOSPITAL E MATERNIDADE SAO MARCOS LTDA	Goiânia	Liberação/Desbloqueio de AIHs	Prestador de Serviços de Saúde	Encerrada
323	9325	23290000236377	GASTRO SALUSTIANO HOSPITAL LTDA EPP	Goiânia	Liberação/Desbloqueio de AIHs	Prestador de Serviços de Saúde	Encerrada
324	9326	23290000185330	HOSPITAL CORACAO DE JESUS LTDA	Goiânia	Liberação/Desbloqueio de AIHs	Prestador de Serviços de Saúde	Encerrada
325	9327	23290000279645	SANTA CASA DE MISERICORDIA DE GOIANIA	Goiânia	Liberação/Desbloqueio de AIHs	Prestador de Serviços de Saúde	Encerrada
326	9328	23290000302876	HOSPITAL E MATERNIDADE MUNICIPAL CELIA CAMARA - SMS GOIANIA	Goiânia	Habilitação de Serviços de Média e Alta Complexidade	Prestador de Serviços de Saúde	Andamento
327	9329	22290000157684	CLINICA DE RADIOLOGIA SAO DOMINGOS LTDA	Goiânia	Credenciamento para Prestação de Serviços ao SUS	Prestador de Serviços de Saúde	Andamento
328	9330	23290000273604	GASTRO SALUSTIANO HOSPITAL LTDA EPP	Goiânia	Liberação/Desbloqueio de AIHs	Prestador de Serviços de Saúde	Encerrada
329	9331	23290000236407	GASTRO SALUSTIANO HOSPITAL LTDA EPP	Goiânia	Liberação/Desbloqueio de AIHs	Prestador de Serviços de Saúde	Encerrada
330	9332	23290000244175	SANTA CASA DE MISERICORDIA DE GOIANIA	Goiânia	Liberação/Desbloqueio de AIHs	Prestador de Serviços de Saúde	Andamento
331	9333	23290000279670	SANTA CASA DE MISERICORDIA DE GOIANIA	Goiânia	Liberação/Desbloqueio de AIHs	Prestador de Serviços de Saúde	Andamento
332	9334	23290000233840	ASSOCIACAO DE COMBATE AO CANCER DE GOIAS	Goiânia	Liberação/Desbloqueio de AIHs	Prestador de Serviços de Saúde	Encerrada

Nº	Nº Atividade	Nº Protocolo	Entidade	Município	Finalidade da Atividade	Demandante	Situação
333	9335	23290000233831	ASSOCIACAO DE COMBATE AO CANCER DE GOIAS	Goiânia	Liberação/Desbloqueio de AIHs	Prestador de Serviços de Saúde	Encerrada
334	9336	23290000278797	ASSOCIACAO DE COMBATE AO CANCER DE GOIAS	Goiânia	Liberação/Desbloqueio de AIHs	Prestador de Serviços de Saúde	Encerrada
335	9337	23290000278789	ASSOCIACAO DE COMBATE AO CANCER DE GOIAS	Goiânia	Liberação/Desbloqueio de AIHs	Prestador de Serviços de Saúde	Encerrada
336	9338	23290000234757	PRONTO SOCORRO PARA QUEIMADURAS LTDA	Goiânia	Liberação/Desbloqueio de AIHs	Prestador de Serviços de Saúde	Encerrada
337	9339	23290000214225	HOSPITAL E MATERNIDADE SAO MARCOS LTDA	Goiânia	Liberação/Desbloqueio de AIHs	Prestador de Serviços de Saúde	Encerrada
338	9340	23290000214233	HOSPITAL E MATERNIDADE SAO MARCOS LTDA	Goiânia	Liberação/Desbloqueio de AIHs	Prestador de Serviços de Saúde	Encerrada
339	9341	22290000113822	CLINICA DA IMAGEM - CLINICA DE IMAGEM DE GOIANIA LTDA	Goiânia	Credenciamento para Prestação de Serviços ao SUS	Prestador de Serviços de Saúde	Andamento
340	9342	23290000143034	CLINICA INFANTIL DE CAMPINAS LTDA	Goiânia	Pagamento de Valores Complementares	Prestador de Serviços de Saúde	Encerrada
341	9343	23290000035576	CLINICA INFANTIL DE CAMPINAS LTDA	Goiânia	Pagamento de Valores Complementares	Prestador de Serviços de Saúde	Encerrada
342	9344	23290000143085	CLINICA INFANTIL DE CAMPINAS LTDA	Goiânia	Pagamento de Valores Complementares	Prestador de Serviços de Saúde	Andamento
343	9345	23290000035584	CLINICA INFANTIL DE CAMPINAS LTDA	Goiânia	Pagamento de Valores Complementares	Prestador de Serviços de Saúde	Encerrada
344	9346	23290000303023	HOSPITAL ESPÍRITA EURIPEDES BARSANULFO	Goiânia	Pagamento de Valores Complementares	Prestador de Serviços de Saúde	Encerrada
345	9347	22290000250218	HOSPITAL ESPÍRITA EURIPEDES BARSANULFO	Goiânia	Pagamento de Valores Complementares	Prestador de Serviços de Saúde	Encerrada
346	9348	23290000275569	HOSPITAL DAS CLINICAS - UFG	Goiânia	Liberação/Desbloqueio de AIHs	Prestador de Serviços de Saúde	Encerrada
347	9349	23290000301748	HOSPITAL DAS CLINICAS - UFG	Goiânia	Liberação/Desbloqueio de AIHs	Prestador de Serviços de Saúde	Encerrada
348	9350	23290000227408	HOSPITAL DAS CLINICAS - UFG	Goiânia	Liberação/Desbloqueio de AIHs	Prestador de Serviços de Saúde	Encerrada

Nº	Nº Atividade	Nº Protocolo	Entidade	Município	Finalidade da Atividade	Demandante	Situação
349	9351	23290000295829	CITOVIDA LABORATORIO CLINICO LTDA.	Goiânia	Apuração de Denúncia	Ouvidoria da Secret. Municipal de Saúde	Andamento
350	9352	23290000313045	SECRETARIA MUNICIPAL DE SAUDE DE GOIANIA	Goiânia	Apuração de Denúncia	Ministério Público Federal	Andamento
351	9353	23290000319302	HOSPITAL CORACAO DE JESUS LTDA	Goiânia	Liberação/Desbloqueio de AIHs	Prestador de Serviços de Saúde	Encerrada
352	9354	23290000242288	HOSPITAL ORTOPEDICO DE GOIANIA GERALDO PEDRA	Goiânia	Liberação/Desbloqueio de AIHs	Prestador de Serviços de Saúde	Encerrada
353	9355	23290000291483	HOSPITAL SANTA LUCIA LTDA	Goiânia	Liberação/Desbloqueio de AIHs	Prestador de Serviços de Saúde	Andamento
354	9356	23290000293494	HOSPITAL RUY AZEREDO - HOSPITAL MONTE SINAI LTDA EPP	Goiânia	Liberação/Desbloqueio de AIHs	Prestador de Serviços de Saúde	Encerrada
355	9357	23290000073699	GASTRO SALUSTIANO HOSPITAL LTDA EPP	Goiânia	Pagamento de Valores Complementares	Prestador de Serviços de Saúde	Andamento
356	9358	23290000143026	GASTRO SALUSTIANO HOSPITAL LTDA EPP	Goiânia	Pagamento de Valores Complementares	Prestador de Serviços de Saúde	Andamento
357	9359	22290000255848	COOPANEST-GO - Cooperativa dos Médicos Anestesiologistas de Goiás Ltda	Goiânia	AUDITORIA EM SERVIÇOS DE ANESTESIA	Prestador de Serviços de Saúde	Andamento
358	9360	23290000236458	HOSPITAL SANTA LUCIA LTDA	Goiânia	Liberação/Desbloqueio de AIHs	Prestador de Serviços de Saúde	Encerrada
359	9361	23290000102974	HOSPITAL RUY AZEREDO - HOSPITAL MONTE SINAI LTDA EPP	Goiânia	Pagamento de Valores Complementares	Prestador de Serviços de Saúde	Andamento
360	9362	23290000088807	HOSPITAL RUY AZEREDO - HOSPITAL MONTE SINAI LTDA EPP	Goiânia	Pagamento de Valores Complementares	Prestador de Serviços de Saúde	Andamento
361	9363	22290000178649	NEFRON CLINICA DO RIM E HEMODIALISE LTDA	Goiânia	Apuração de Denúncia	Ouvidoria da Secret. Municipal de Saúde	Andamento
362	9364	23290000246674	HOSPITAL RUY AZEREDO - HOSPITAL MONTE SINAI LTDA EPP	Goiânia	Pagamento Administrativo	Prestador de Serviços de Saúde	Andamento

Nº	Nº Atividade	Nº Protocolo	Entidade	Município	Finalidade da Atividade	Demandante	Situação
363	9365	23290000122975	SANTA CASA DE MISERICORDIA DE GOIANIA	Goiânia	Pagamento de Valores Complementares	Prestador de Serviços de Saúde	Andamento
364	9366	23290000122940	SANTA CASA DE MISERICORDIA DE GOIANIA	Goiânia	Pagamento de Valores Complementares	Prestador de Serviços de Saúde	Andamento
365	9367	23290000070649	SANTA CASA DE MISERICORDIA DE GOIANIA	Goiânia	Pagamento de Valores Complementares	Prestador de Serviços de Saúde	Andamento

Fonte: SMS/SRPS/SNA, 2023.

ANEXO III - Relatório Resumido da Execução Orçamentária (RREO)**Demonstrativo da Lei de Responsabilidade Fiscal**

UF: Goiás

MUNICÍPIO: Goiânia

**RELATÓRIO RESUMIDO DA EXECUÇÃO ORÇAMENTÁRIA
DEMONSTRATIVO DAS RECEITAS E DESPESAS COM AÇÕES E SERVIÇOS PÚBLICOS DE SAÚDE
ORÇAMENTOS FISCAL E DA SEGURIDADE SOCIAL**

4º Bimestre de 2023

Dados Homologados em 28/09/23 08:58:46

RECEITAS RESULTANTES DE IMPOSTOS E TRANSFERÊNCIAS CONSTITUCIONAIS E LEGAIS	PREVISÃO INICIAL	PREVISÃO ATUALIZADA (a)	RECEITAS REALIZADAS	
			Até o Bimestre (b)	% (b/a) x 100
RECEITA DE IMPOSTOS (I)	2.547.189.000,00	2.547.189.000,00	1.965.930.561,68	77,18
Receita Resultante do Imposto Predial e Territorial Urbano - IPTU	970.490.000,00	970.490.000,00	785.841.750,51	80,97
IPTU	881.217.000,00	881.217.000,00	700.565.179,77	79,50
Multas, Juros de Mora, Dívida Ativa e Outros Encargos do IPTU	89.273.000,00	89.273.000,00	85.276.570,74	95,52
Receita Resultante do Imposto sobre Serviços de Qualquer Natureza - ITBI	261.723.000,00	261.723.000,00	185.382.899,11	70,83
ITBI	261.060.000,00	261.060.000,00	185.166.604,46	70,93
Multas, Juros de Mora, Dívida Ativa e Outros Encargos do ITBI	663.000,00	663.000,00	216.294,65	32,62
Receita Resultante do Imposto sobre Serviços de Qualquer Natureza - ISS	998.000.000,00	998.000.000,00	749.774.257,88	75,13
ISS	967.629.000,00	967.629.000,00	726.681.533,22	75,10
Multas, Juros de Mora, Dívida Ativa e Outros Encargos do ISS	30.371.000,00	30.371.000,00	23.092.724,66	76,04
Receita Resultante do Imposto sobre a Renda e Proventos de Qualquer Natureza Retido na Fonte - IRRF	316.976.000,00	316.976.000,00	244.931.654,18	77,27
RECEITA DE TRANSFERÊNCIAS CONSTITUCIONAIS E LEGAIS (II)	1.666.286.000,00	1.666.286.000,00	1.206.035.321,64	72,38
Cota-Parte FPM	503.473.000,00	503.473.000,00	417.550.126,89	82,93
Cota-Parte ITR	2.873.000,00	2.873.000,00	3.452.720,84	120,18
Cota-Parte do IPVA	354.820.000,00	354.820.000,00	259.425.605,13	73,11
Cota-Parte do ICMS	799.162.000,00	799.162.000,00	522.684.672,46	65,40
Cota-Parte do IPI - Exportação	5.958.000,00	5.958.000,00	2.922.196,32	49,05
Compensações Financeiras Provenientes de Impostos e Transferências Constitucionais	0,00	0,00	0,00	0,00
Desoneração ICMS (LC 87/96)	0,00	0,00	0,00	0,00
Outras	0,00	0,00	0,00	0,00
TOTAL DAS RECEITAS RESULTANTES DE IMPOSTOS E TRANSFERÊNCIAS CONSTITUCIONAIS E LEGAIS - (III) = (I) + (II)	4.213.475.000,00	4.213.475.000,00	3.171.965.883,32	75,28

DESPESAS COM AÇÕES E SERVIÇOS PÚBLICOS DE SAÚDE (ASPS) - POR SUBFUNÇÃO E CATEGORIA ECONÔMICA	DOTAÇÃO INICIAL	DOTAÇÃO ATUALIZADA (c)	DESPESAS EMPENHADAS		DESPESAS LIQUIDADAS		DESPESAS PAGAS		Inscritas em Restos a Pagar Não Processados (g)
			Até o bimestre (d)	% (d/c) x 100	Até o bimestre (e)	% (e/c) x 100	Até o bimestre (f)	% (f/c) x 100	
ATENÇÃO BÁSICA (IV)	57.564.000,00	25.574.079,33	23.913.973,24	93,51	22.899.998,00	89,54	22.899.998,00	89,54	1.013.975,24
Despesas Correntes	44.537.000,00	25.004.079,33	23.913.973,24	95,64	22.899.998,00	91,59	22.899.998,00	91,59	1.013.975,24
Despesas de Capital	13.027.000,00	570.000,00	0,00	0,00	0,00	0,00	0,00	0,00	0,00
ASSISTÊNCIA HOSPITALAR E AMBULATORIAL (V)	40.459.000,00	87.736.041,82	84.555.208,09	96,37	82.831.038,09	94,41	79.476.084,15	90,59	1.724.170,00
Despesas Correntes	18.705.000,00	86.177.201,82	84.555.208,09	98,12	82.831.038,09	96,12	79.476.084,15	92,22	1.724.170,00
Despesas de Capital	21.754.000,00	1.558.840,00	0,00	0,00	0,00	0,00	0,00	0,00	0,00
SUORTE PROFILÁTICO E TERAPÊUTICO (VI)	3.005.000,00	3.105.000,00	3.000.000,00	96,62	3.000.000,00	96,62	3.000.000,00	96,62	0,00
Despesas Correntes	3.002.000,00	3.102.000,00	3.000.000,00	96,71	3.000.000,00	96,71	3.000.000,00	96,71	0,00
Despesas de Capital	3.000,00	3.000,00	0,00	0,00	0,00	0,00	0,00	0,00	0,00
VIGILÂNCIA SANITÁRIA (VII)	0,00	0,00	0,00	0,00	0,00	0,00	0,00	0,00	0,00
Despesas Correntes	0,00	0,00	0,00	0,00	0,00	0,00	0,00	0,00	0,00
Despesas de Capital	0,00	0,00	0,00	0,00	0,00	0,00	0,00	0,00	0,00
VIGILÂNCIA EPIDEMIOLÓGICA (VIII)	0,00	1.282.000,00	0,00	0,00	0,00	0,00	0,00	0,00	0,00
Despesas Correntes	0,00	1.282.000,00	0,00	0,00	0,00	0,00	0,00	0,00	0,00
Despesas de Capital	0,00	0,00	0,00	0,00	0,00	0,00	0,00	0,00	0,00
ALIMENTAÇÃO E NUTRIÇÃO (IX)	0,00	0,00	0,00	0,00	0,00	0,00	0,00	0,00	0,00
Despesas Correntes	0,00	0,00	0,00	0,00	0,00	0,00	0,00	0,00	0,00
Despesas de Capital	0,00	0,00	0,00	0,00	0,00	0,00	0,00	0,00	0,00
OUTRAS SUBFUNÇÕES (X)	763.805.000,00	782.873.000,00	749.901.343,49	95,79	594.835.141,17	75,98	594.578.358,68	75,95	155.066.202,32
Despesas Correntes	763.132.000,00	782.288.000,00	749.836.343,51	95,85	594.808.461,87	76,03	594.551.679,38	76,00	155.027.881,64
Despesas de Capital	673.000,00	585.000,00	64.999,98	11,11	26.679,30	4,56	26.679,30	4,56	38.320,68
TOTAL (XI) = (IV + V + VI + VII + VIII + IX + X)	864.833.000,00	900.570.121,15	861.370.524,82	95,65	703.566.177,26	78,12	699.954.440,83	77,72	157.804.347,56

APURAÇÃO DO CUMPRIMENTO DO LIMITE MÍNIMO PARA APLICAÇÃO EM ASPS	DESPESAS EMPENHADAS (d)	DESPESAS LIQUIDADAS (e)	DESPESAS PAGAS (f)
Total das Despesas com ASPS (XII) = (XI)	861.370.524,82	703.566.177,26	699.954.440,83
(-) Restos a Pagar Inscritos Indevidamente no Exercício sem Disponibilidade Financeira (XIII)	N/A	N/A	N/A
(-) Despesas Custeadas com Recursos Vinculados à Parcela do Percentual Mínimo que não foi Aplicada em ASPS em Exercícios Anteriores (XIV)	0,00	0,00	0,00
(-) Despesas Custeadas com Disponibilidade de Caixa Vinculada aos Restos a Pagar Cancelados (XV)	0,00	0,00	0,00
(=) VALOR APLICADO EM ASPS (XVI) = (XII - XIII - XIV - XV)	861.370.524,82	703.566.177,26	699.954.440,83
Despesa Mínima a ser Aplicada em ASPS (XVII) = (III) x 15% (LC 141/2012)			475.794.882,49
Despesa Mínima a ser Aplicada em ASPS (XVII) = (III) x % (Lei Orgânica Municipal)			N/A
Diferença entre o Valor Aplicado e a Despesa Mínima a ser Aplicada (XVIII) = (XVI (d ou é) - XVII)	385.575.642,33	227.771.294,77	224.159.558,34
Limite não Cumprido (XIX) = (XVIII) (Quando valor for inferior a zero)	0,00	0,00	0,00
PERCENTUAL DA RECEITA DE IMPOSTOS E TRANSFERÊNCIAS CONSTITUCIONAIS E LEGAIS APLICADO EM ASPS (XVI / III) *100 (mínimo de 15% conforme LC nº 141/2012 ou % da Lei Orgânica Municipal)	27,15	22,18	22,06

CONTROLE DO VALOR REFERENTE AO PERCENTUAL MÍNIMO NÃO CUMPRIDO EM EXERCÍCIOS ANTERIORES PARA FINS DE APLICAÇÃO DOS RECURSOS VINCULADOS CONFORME ARTIGOS 25 E 26 DA LC 141/2012	Saldo Inicial (no exercício atual) (h)	Despesas Custeadas no Exercício de Referência			Saldo Final (não aplicado) (l) = (h - (i ou j))
		Empenhadas (i)	Liquidadas (j)	Pagas (k)	
Diferença de limite não cumprido em 2022	0,00	0,00	0,00	0,00	0,00
Diferença de limite não cumprido em 2021	0,00	0,00	0,00	0,00	0,00
Diferença de limite não cumprido em 2020	0,00	0,00	0,00	0,00	0,00
Diferença de limite não cumprido em exercícios anteriores	0,00	0,00	0,00	0,00	0,00
TOTAL DA DIFERENÇA DE LIMITE NÃO CUMPRIDO EM EXERCÍCIOS ANTERIORES (XX)	0,00	0,00	0,00	0,00	0,00

EXERCÍCIO DO EMPENHO ²	Valor Mínimo para aplicação em ASPS (m)	Valor aplicado em ASPS no exercício (n)	Valor aplicado além do limite mínimo (o) = (n - m), se < 0, então (o) = 0	Total inscrito em RP no exercício (p)	RPNP Inscritos Indevidamente no Exercício sem Disponibilidade Financeira q = (XIII d)	Valor inscrito em RP considerado no Limite (r) = (p - (o + q)) se < 0, então (r) = (0)	Total de RP pagos (s)	Total de RP a pagar (t)	Total de RP cancelados ou prescritos (u)	Diferença entre o valor aplicado além do limite e o total de RP cancelados (v) = ((o + q) - u)
Empenhos de 2023	475.794.882,49	703.566.177,26	227.771.294,77	N/A	N/A	N/A	N/A	N/A	N/A	N/A
Empenhos de 2022	675.066.498,44	726.434.141,22	51.367.642,78	14.670.548,00	0,00	0,00	2.578.712,00	11.991.836,00	100.000,00	51.267.642,78
Empenhos de 2021	578.686.792,85	806.888.310,24	228.201.517,39	222.153,63	0,00	0,00	0,00	222.153,63	0,00	228.201.517,39
Empenhos de 2020	477.744.985,47	634.914.213,21	157.169.227,74	11.625,79	0,00	0,00	0,00	11.625,79	0,00	157.169.227,74
Empenhos de 2019	459.754.971,96	603.021.832,28	143.266.860,32	1.244.288,51	1.967.880,92	0,00	0,00	1.244.288,51	0,00	145.234.741,24
Empenhos de 2018	413.353.155,72	497.510.929,74	84.157.774,02	0,00	5.939.108,38	0,00	0,00	0,00	0,00	90.096.882,40
Empenhos de 2017	375.025.657,52	518.310.414,46	143.284.756,94	0,00	0,00	0,00	0,00	0,00	0,00	143.284.756,94
Empenhos de 2016	356.512.582,52	484.547.630,09	128.035.047,57	25.753,95	0,00	0,00	0,00	0,00	25.753,95	128.009.293,62
Empenhos de 2015	333.791.379,50	414.624.053,91	80.832.674,41	0,00	0,00	0,00	0,00	0,00	0,00	80.832.674,41
Empenhos de 2014	307.140.755,60	385.758.252,11	78.617.496,51	0,00	0,00	0,00	0,00	0,00	0,00	78.617.496,51
Empenhos de 2013	277.401.774,38	420.226.947,67	142.825.173,29	0,00	0,00	0,00	0,00	0,00	0,00	142.825.173,29

TOTAL DOS RESTOS A PAGAR CANCELADOS OU PRESCRITOS ATÉ O FINAL DO EXERCÍCIO ATUAL QUE AFETARAM O CUMPRIMENTO DO LIMITE (XXI) (soma dos saldos negativos da coluna "r")	0,00
TOTAL DOS RESTOS A PAGAR CANCELADOS OU PRESCRITOS ATÉ O FINAL DO EXERCÍCIO ANTERIOR QUE AFETARAM O CUMPRIMENTO DO LIMITE (XXII) (valor informado no demonstrativo do exercício anterior)	0,00
TOTAL DOS RESTOS A PAGAR CANCELADOS OU PRESCRITOS NO EXERCÍCIO ATUAL QUE AFETARAM O CUMPRIMENTO DO LIMITE (XXIII) = (XXI - XXII) (Artigo 24 § 1º e 2º da LC 141/2012)	0,00

CONTROLE DE RESTOS A PAGAR CANCELADOS OU PRESCRITOS CONSIDERADOS PARA FINS DE APLICAÇÃO DA DISPONIBILIDADE DE CAIXA CONFORME ARTIGO 24§ 1º e 2º DA LC 141/2012	Saldo Inicial (w)	Despesas Custeadas no Exercício de Referência			Saldo Final (não aplicado) ¹ (aa) = (w - (x ou y))
		Empenhadas (x)	Liquidadas (y)	Pagas (z)	
Restos a pagar cancelados ou prescritos em 2023 a ser compensados (XXIV)	0,00	0,00	0,00	0,00	0,00
Restos a pagar cancelados ou prescritos em 2022 a ser compensados (XXV)	0,00	0,00	0,00	0,00	0,00
Restos a pagar cancelados ou prescritos em 2021 a ser compensados (XXVI)	0,00	0,00	0,00	0,00	0,00
Restos a pagar cancelados ou prescritos em exercícios anteriores a serem compensados (XXVII)	0,00	0,00	0,00	0,00	0,00
TOTAL DE RESTOS A PAGAR CANCELADOS OU PRESCRITOS A COMPENSAR (XXVIII)	0,00	0,00	0,00	0,00	0,00

RECEITAS ADICIONAIS PARA O FINANCIAMENTO DA SAÚDE NÃO COMPUTADAS NO CÁLCULO DO MÍNIMO	PREVISÃO INICIAL	PREVISÃO ATUALIZADA (a)	RECEITAS REALIZADAS	
			Até o Bimestre (b)	% (b/a) x 100
RECEITAS DE TRANSFERÊNCIAS PARA A SAÚDE (XXIX)	989.147.000,00	989.147.000,00	516.996.531,22	52,27
Provenientes da União	913.208.000,00	913.208.000,00	497.868.238,76	54,52

Provenientes dos Estados	75.929.000,00	75.929.000,00	19.128.292,46	25,19
Provenientes de Outros Municípios	10.000,00	10.000,00	0,00	0,00
RECEITA DE OPERAÇÕES DE CRÉDITO INTERNAS E EXTERNAS VINCULADAS A SAÚDE (XXX)	0,00	0,00	0,00	0,00
OUTRAS RECEITAS (XXXI)	0,00	0,00	0,00	0,00
TOTAL RECEITAS ADICIONAIS PARA FINANCIAMENTO DA SAÚDE (XXXII) = (XXIX + XXX + XXXI)	989.147.000,00	989.147.000,00	516.996.531,22	52,27

DESPESAS COM SAUDE POR SUBFUNÇÕES E CATEGORIA ECONÔMICA NÃO COMPUTADAS NO CÁLCULO DO MÍNIMO	DOTAÇÃO INICIAL	DOTAÇÃO ATUALIZADA (c)	DESPESAS EMPENHADAS		DESPESAS LIQUIDADAS		DESPESAS PAGAS		Inscritas em Restos a Pagar não Processados (g)
			Até o bimestre (d)	% (d/c) x 100	Até o bimestre (e)	% (e/c) x 100	Até o bimestre (f)	% (f/c) x 100	
ATENÇÃO BÁSICA (XXXIII)	200.508.000,00	211.315.955,17	165.719.575,33	78,42	109.420.525,29	51,78	98.741.484,51	46,73	56.299.050,04
Despesas Correntes	194.318.000,00	205.125.955,17	164.432.020,86	80,16	109.275.304,80	53,27	98.634.608,62	48,08	55.156.716,06
Despesas de Capital	6.190.000,00	6.190.000,00	1.287.554,47	20,80	145.220,49	2,35	106.875,89	1,73	1.142.333,98
ASSISTÊNCIA HOSPITALAR E AMBULATORIAL (XXXIV)	775.875.000,00	860.063.298,69	725.369.894,15	84,34	453.817.507,57	52,77	400.961.295,08	46,62	271.552.386,58
Despesas Correntes	762.328.000,00	838.863.808,44	718.437.780,74	85,64	453.305.588,89	54,04	400.514.068,83	47,74	265.132.191,85
Despesas de Capital	13.547.000,00	21.199.490,25	6.932.113,41	32,70	511.918,68	2,41	447.226,25	2,11	6.420.194,73
SUPORTE PROFILÁTICO E TERAPÊUTICO (XXXV)	14.676.000,00	14.676.000,00	12.013.786,50	81,86	8.209.462,80	55,94	6.338.968,80	43,19	3.804.323,70
Despesas Correntes	14.658.000,00	14.658.000,00	12.013.786,50	81,96	8.209.462,80	56,01	6.338.968,80	43,25	3.804.323,70
Despesas de Capital	18.000,00	18.000,00	0,00	0,00	0,00	0,00	0,00	0,00	0,00
VIGILÂNCIA SANITÁRIA (XXXVI)	0,00	0,00	0,00	0,00	0,00	0,00	0,00	0,00	0,00
Despesas Correntes	0,00	0,00	0,00	0,00	0,00	0,00	0,00	0,00	0,00
Despesas de Capital	0,00	0,00	0,00	0,00	0,00	0,00	0,00	0,00	0,00
VIGILÂNCIA EPIDEMIOLÓGICA (XXXVII)	39.892.000,00	65.659.015,16	45.683.825,27	69,58	29.155.959,92	44,41	29.049.769,20	44,24	16.527.865,35
Despesas Correntes	39.515.000,00	65.282.015,16	45.577.712,46	69,82	29.106.928,98	44,59	29.004.756,26	44,43	16.470.783,48
Despesas de Capital	377.000,00	377.000,00	106.112,81	28,15	49.030,94	13,01	45.012,94	11,94	57.081,87
ALIMENTAÇÃO E NUTRIÇÃO (XXXVIII)	0,00	0,00	0,00	0,00	0,00	0,00	0,00	0,00	0,00
Despesas Correntes	0,00	0,00	0,00	0,00	0,00	0,00	0,00	0,00	0,00
Despesas de Capital	0,00	0,00	0,00	0,00	0,00	0,00	0,00	0,00	0,00
OUTRAS SUBFUNÇÕES (XXXIX)	14.477.000,00	14.408.000,00	12.380.000,00	85,92	5.584.200,91	38,76	5.584.200,91	38,76	6.795.799,09
Despesas Correntes	14.470.000,00	14.401.000,00	12.380.000,00	85,97	5.584.200,91	38,78	5.584.200,91	38,78	6.795.799,09
Despesas de Capital	7.000,00	7.000,00	0,00	0,00	0,00	0,00	0,00	0,00	0,00
TOTAL DAS DESPESAS NÃO COMPUTADAS NO CÁLCULO DO MÍNIMO (XL) = (XXXIII + XXXIV + XXXV + XXXVI + XXXVII + XXXVIII + XXXIX)	1.045.428.000,00	1.166.122.269,02	961.167.081,25	82,42	606.187.656,49	51,98	540.675.718,50	46,37	354.979.424,76

DESPESAS TOTAIS COM SAÚDE EXECUTADAS COM RECURSOS PRÓPRIOS E	DOTAÇÃO INICIAL	DOTAÇÃO ATUALIZADA (c)	DESPESAS EMPENHADAS	DESPESAS LIQUIDADAS	DESPESAS PAGAS	Inscritas em Restos a Pagar
--	-----------------	------------------------	---------------------	---------------------	----------------	-----------------------------

COM RECURSOS TRANSFERIDOS DE OUTROS ENTES			Até o bimestre (d)	% (d/c) x 100	Até o bimestre (e)	% (e/c) x 100	Até o bimestre (f)	% (f/c) x 100	não Processados (g)
ATENÇÃO BÁSICA(XLI) = (IV + XXXIII)	258.072.000,00	236.890.034,50	189.633.548,57	80,05	132.320.523,29	55,86	121.641.482,51	51,35	57.313.025,28
ASSISTÊNCIA HOSPITALAR E AMBULATORIAL (XLII) = (V + XXXIV)	816.334.000,00	947.799.340,51	809.925.102,24	85,45	536.648.545,66	56,62	480.437.379,23	50,69	273.276.556,58
SUORTE PROFILÁTICO E TERAPÊUTICO (XLIII) = (VI + XXXV)	17.681.000,00	17.781.000,00	15.013.786,50	84,44	11.209.462,80	63,04	9.338.968,80	52,52	3.804.323,70
VIGILÂNCIA SANITÁRIA (XLIV) = (VII + XXXVI)	0,00	0,00	0,00	0,00	0,00	0,00	0,00	0,00	0,00
VIGILÂNCIA EPIDEMIOLÓGICA (XLV) = (VIII + XXXVII)	39.892.000,00	66.941.015,16	45.683.825,27	68,24	29.155.959,92	43,55	29.049.769,20	43,40	16.527.865,35
ALIMENTAÇÃO E NUTRIÇÃO (XLVI) = (IX + XXXVIII)	0,00	0,00	0,00	0,00	0,00	0,00	0,00	0,00	0,00
OUTRAS SUBFUNÇÕES (XLVII) = (X + XXXIX)	778.282.000,00	797.281.000,00	762.281.343,49	95,61	600.419.342,08	75,31	600.162.559,59	75,28	161.862.001,41
TOTAL DAS DESPESAS COM SAÚDE (XLVIII) = (XI + XL)	1.910.261.000,00	2.066.692.390,17	1.822.537.606,07	88,19	1.309.753.833,75	63,37	1.240.630.159,33	60,03	512.783.772,32
(-) Despesas da Fonte: Transferências da União - inciso I do art. 5º da Lei Complementar 173/2020	1.018.841.000,00	1.131.137.963,86	934.651.503,56	82,63	589.040.594,07	52,08	523.529.227,41	46,28	345.610.909,49
TOTAL DAS DESPESAS EXECUTADAS COM RECURSOS PRÓPRIOS (XLIX)	891.420.000,00	935.554.426,31	887.886.102,51	94,90	720.713.239,68	77,04	717.100.931,92	76,65	167.172.862,83

FONTE: SIOPS, Goiás28/09/23 08:58:46

- 1 - Nos cinco primeiros bimestres do exercício, o acompanhamento será feito com base na despesa liquidada. No último bimestre do exercício, o valor deverá corresponder ao total da despesa empenhada.
- 2 - Até o exercício de 2018, o controle da execução dos restos a pagar considerava apenas os valores dos restos a pagar não processados (regra antiga). A partir do exercício de 2019, o controle da execução dos restos a pagar considera os restos a pagar processados e não processados (regra nova).
- 3 - Essas despesas são consideradas executadas pelo ente transferidor.