



PREFEITURA DE GOIÂNIA
SECRETARIA MUNICIPAL DE SAÚDE

Distrito Sanitário: LESTE

Unidade: CAPS III NOVO MUNDO

Escala do Apoio Administrativo / Assistente Administrativo

Mês de Referência: Março / 2025

Diurno - Horizontal

Nome do Profissional	Categoria	Matricula	Vinculo	1	2	3	4	5	6	7	8	9	10	11	12	13	14	15	16	17	18	19	20	21	22	23	24	25	26	27	28	29	30	31
				S	D	S	T	Q	Q	S	S	D	S	T	Q	Q	S	S	D	S	T	Q	Q	S	S	D	S	T	Q	Q	S	S	D	S
1 Cleodete Ferreira de Oliveira	Aux. Apoio Adm	583057-01	SMS			HM	HM	HM	HM	HM			HM	HM	HM	HM	HM			HM	HM	HM	HM	HM			HM	HM	HM	HM	HM			HM
2 Elisangela Cardoso Silva	Ag Apoio Adm	696242-01	SMS			HM	HM	HM	HM	HM			HM	HM	HM	HM	HM			HM	HM	HM	HM	HM			HM	HM	HM	HM	HM			HM
3 Flordelusia de Brito de Souza	Aux. Apoio Adm	584932-01	SMS			HV	HV	HV	HV	HV			HM	HM	HM	HM	HM			HM	HM	HM	HM	HM			HM	HM	HM	HM	HM			HM
4 Maria do Socorro Oliveira	Ag Apoio Adm	1000594-01	SMS			LC	LC	LC	LC	LC			LC	LC	LC	LC	LC			LC	LC	LC	LC	LC			LC	LC	LC	LC	LC			LC
5 Terezinha Rosa da Silva	Ass. Adm	719161-01	SMS			HM	HM	HM	HM	HM			HM	HM	HM	HM	HM			HM	HM	HM	HM	HM			HM	HM	HM	HM	HM			HM
6 Suely de Carvalho Silva Pereira	Ag Apoio Adm	943045-01	SMS			HV	HV	HV	HV	HV			HV	HV	HV	HV	HV			HV	HV	HV	HV	HV			HV	HV	HV	HV	HV			HV
TOTAL DE Auxiliar e Agente de Apoio Adm						5	5	5	5	5			5	5	5	5	5			5	5	5	5	5			5	5	5	5	5			5
TOTAL DE ASSISTENTE ADMINISTRATIVO						1	1	1	1	1			1	1	1	1	1			1	1	1	1	1			1	1	1	1	1			1

Diurno - Plantão A

Nome do Profissional	Matricula	Vinculo	1	2	3	4	5	6	7	8	9	10	11	12	13	14	15	16	17	18	19	20	21	22	23	24	25	26	27	28	29	30	31
			S	D	S	T	Q	Q	S	S	D	S	T	Q	Q	S	S	D	S	T	Q	Q	S	S	D	S	T	Q	Q	S	S	D	S
1 Juliana Fernandes Silva	Ag Apoio Adm	727598-01	SMS			SD			SD					SD			SD			SD			SD			SD			SD			SD	
TOTAL DE AGENTE DE APOIO ADMINISTRATIVO						1			1					1			1			1			1			1			1			1	

Diurno - Plantão B

Nome do Profissional	Matricula	Vinculo	1	2	3	4	5	6	7	8	9	10	11	12	13	14	15	16	17	18	19	20	21	22	23	24	25	26	27	28	29	30	31
			S	D	S	T	Q	Q	S	S	D	S	T	Q	Q	S	S	D	S	T	Q	Q	S	S	D	S	T	Q	Q	S	S	D	S
1 Eunice Araújo Queiroz Andrade	Aux Apoio Adm	584509-01	SMS	FE			FE		FE			FE			FE		FE			FE			SD			SD			SD			SD	
TOTAL DE AUXILIAR APOIO ADMINISTRATIVO				0			0		0			0			0		0			0			1			1			1			1	

Diurno - Plantão C

Nome do Profissional	Matricula	Vinculo	1	2	3	4	5	6	7	8	9	10	11	12	13	14	15	16	17	18	19	20	21	22	23	24	25	26	27	28	29	30	31
			S	D	S	T	Q	Q	S	S	D	S	T	Q	Q	S	S	D	S	T	Q	Q	S	S	D	S	T	Q	Q	S	S	D	S
1 Antonio Duarte Reis	Ag Apoio Adm	57953001	SMS		SD			SD				SD			SD			SD			SD			SD			SD			SD			
TOTAL DE AGENTE DE APOIO ADMINISTRATIVO					1			1			1			1			1			1			1			1			1			1	

Noturno - Plantão A


Nome do Profissional	Matricula	Vinculo	1	2	3	4	5	6	7	8	9	10	11	12	13	14	15	16	17	18	19	20	21	22	23	24	25	26	27	28	29	30	31
			S	D	S	T	Q	Q	S	S	D	S	T	Q	Q	S	S	D	S	T	Q	Q	S	S	D	S	T	Q	Q	S	S	D	S
1 Eliane Ferraz da Silva	Ag Apoio Adm	618039-01	SMS			SN			SN					SN			SN			SN			SN			SN			SN			SN	
TOTAL AGENTE DE APOIO ADMINISTRATIVO						0			1					1			1			1			1			1			1			1	


Noturno - Plantão B

Nome do Profissional	Matricula	Vinculo	1	2	3	4	5	6	7	8	9	10	11	12	13	14	15	16	17	18	19	20	21	22	23	24	25	26	27	28	29	30	31
			S	D	S	T	Q	Q	S	S	D	S	T	Q	Q	S	S	D	S	T	Q	Q	S	S	D	S	T	Q	Q	S	S	D	S
1 Saulo Gonçalves Souza	Ag Apoio Adm	715859-01	SMS	SN			SN		SN			SN			SN		SN			SN			SN			SN			SN			SN	
TOTAL AGENTE DE APOIO ADMINISTRATIVO				1			1		1			1			1		1			1			1			1			1			1	


Noturno - Plantão C

	Nome do Profissional	Matricula	Vinculo	1	2	3	4	5	6	7	8	9	10	11	12	13	14	15	16	17	18	19	20	21	22	23	24	25	26	27	28	29	30	31			
				S	D	S	T	Q	Q	S	S	D	S	T	Q	Q	S	S	D	S	T	Q	Q	S	S	D	S	T	Q	Q	S	S	D	S			
1	Elivânia Jesus da Silva	Aux serv.hig limp	1002040-01	SMS		SN			SN			SN				SN			SN			SN			SN			SN			SN			SN			
TOTAL DE AUXILIAR DE SERVIÇO DE HIGIENE E LIMPEZA					1			1			1			1			1			1			1			1			1			1			1		
OBSERVAÇÃO:																																					
/C- Cinderela		Ap – Aposentada										SF- Sítio Funcional										SHM- Saldo de horas no mês															
SD- Serviço Diurno												RH - Recursos Humanos										/ - 8 horas diárias															
SN- Serviço Noturno												FE – Férias										CHT - Carga Horária Trabalhada															
HM – Horizontal Matutino												F – Folga										SHT- Saldo de horas total															

 PREFEITURA DE GOIÂNIA SECRETARIA MUNICIPAL DE SAÚDE																																				
Distrito Sanitário: LESTE															Unidade: CAPS III NOVO MUNDO																					
Escala da Farmácia															Mês de Referência: Março / 2025																					
Diurno																																				
Nome do Profissional	Categoria	CRF	Matricula	Vínculo	1	2	3	4	5	6	7	8	9	10	11	12	13	14	15	16	17	18	19	20	21	22	23	24	25	26	27	28	29	30	31	
					S	D	S	T	Q	Q	S	S	D	S	T	Q	Q	S	S	D	S	T	Q	Q	S	S	D	S	T	Q	Q	S	S	D	S	
1	Almenara De Araujo Ribeiro Kawatake	Farmacêutica	3569 CRF-GO	926507-01	SMS			HM	HM	HM	HM	HM			HM	HM	HM	HM	HM			HM	HM	HM	HM	HM			HM	HM	HM	HM	HM			HM
3																																				
4																																				
TOTAL DE FARMACÊUTICOS:							1	1	1	1	1	1			1	1	1	1	1	1			1	1	1	1	1			1	1	1	1	1		1
TOTAL DE AUXILIARES DE FARMÁCIA:							0	0	0	0	0	0			0	0	0	0	0	0			0	0	0	0	0			0	0	0	0	0		0
OBSERVAÇÃO:																																				
/C- Cinderela	LC – Licença ou Atestado médico															SF- Sítio Funcional																				
SD- Serviço Diurno	LP- Licença Prêmio																																			
SN- Serviço Noturno	LM - Licença maternidade															CRF - Conselho Regional de Farmácia																				
HM – Horizontal Matutino	CD- Complementação diurno															DZ - Jornada de 10 horas.																				
HV – Horizontal Vespertino	CN- Complementação noturno																																			
FE – Férias	/ – 8 horas diárias																																			
F – Folga	CHT - Carga Horária Trabalhada																																			
CHM - Carga horária do mês	SHT- Saldo de horas total																																			
SHM- Saldo de horas no mês	SHA- Saldo de horas anteriores																																			

 PREFEITURA DE GOIÂNIA SECRETARIA MUNICIPAL DE SAÚDE																																					
Distrito Sanitário: LESTE					Unidade: CAPS III NOVO MUNDO																																
Escala de Enfermagem					Mês de Referência: Março / 2025																																
Diurno - Plantão A					1	2	3	4	5	6	7	8	9	10	11	12	13	14	15	16	17	18	19	20	21	22	23	24	25	26	27	28	29	30	31		
Nome do Profissional	Categoria	COREN	Matricula	Vínculo	S	D	S	T	Q	Q	S	S	D	S	T	Q	Q	S	S	D	S	T	Q	Q	S	S	D	S	T	Q	Q	S	S	D	S		
1 Claudete Divina de Godoi Elias	Enfermeira	191343-ENF	970492-01	SMS						SD								SD																			
2 Edilene da Costa Gomes	Téc. Enfermagem	163276-TE	1148079-01	SMS						SD								SD																			
3 Maria Neusa Dias Ribeiro	Téc. Enfermagem	167867-TE	717266-02	SMS						SD								SD																			
4 VAGO						0			0					0							0										0					0	
TOTAL DE ENFERMEIROS:										1								1																		1	
TOTAL DE TÉCNICOS DE ENFERMAGEM:										2											2																2
Diurno - Plantão B					1	2	3	4	5	6	7	8	9	10	11	12	13	14	15	16	17	18	19	20	21	22	23	24	25	26	27	28	29	30	31		
Nome do Profissional	Categoria	COREN	Matricula	Vínculo	S	D	S	T	Q	Q	S	S	D	S	T	Q	Q	S	S	D	S	T	Q	Q	S	S	D	S	T	Q	Q	S	S	D	S		
1 Carmelita Gomes Rosa	Enfermeira	92710-ENF	580058	SMS						SD								SD																			
2 Cleide Inácio De Sousa	Téc. Enfermagem	041242-TE	440701-01	SMS						SD								SD																			
3 Elen Simone Rodrigues da Silva	Téc. Enfermagem	142950	903035-01	SMS						SD								SD																			
4 Simone Gonçalves dos Santos	Téc. Enfermagem	000623431-TE	1536435-1	SMS						SD								SD																			
5																																					
TOTAL DE ENFERMEIROS:										1																											1
TOTAL DE TÉCNICOS DE ENFERMAGEM:										3																											3
Diurno - Plantão C					1	2	3	4	5	6	7	8	9	10	11	12	13	14	15	16	17	18	19	20	21	22	23	24	25	26	27	28	29	30	31		
Nome do Profissional	Categoria	COREN	Matricula	Vínculo	S	D	S	T	Q	Q	S	S	D	S	T	Q	Q	S	S	D	S	T	Q	Q	S	S	D	S	T	Q	Q	S	S	D	S		
1 Elaine Rocha Vieira	Enfermeira	348230	1060481	SMS						SD								SD																			
2 Bárbara Beatriz Reis da Silva	Téc. Enfermagem	1618809-TE	1532642-1	SMS						SD								SD																			
3 Deusilina G. Nascimento	Téc. Enfermagem	550673-TE	376760-02	SMS						SD								SD																			
4 Raica M. S. Santana	Téc. Enfermagem	467849-TE	918377-01	SMS						SD								SD																			
TOTAL DE ENFERMEIROS:										1																											1
TOTAL DE TÉCNICOS DE ENFERMAGEM:										3																											3
Noturno - Plantão A					1	2	3	4	5	6	7	8	9	10	11	12	13	14	15	16	17	18	19	20	21	22	23	24	25	26	27	28	29	30	31		
Nome do Profissional	Categoria	COREN	Matricula	Vínculo	S	D	S	T	Q	Q	S	S	D	S	T	Q	Q	S	S	D	S	T	Q	Q	S	S	D	S	T	Q	Q	S	S	D	S		
1 Lucilene S. F. Paula	Enfermeira	87167-ENF	445134-01	SMS						SN								SN																			
2 Eduardo R. De Oliveira	Téc. Enfermagem	220524-TE	888478-01	SMS						SN								SN																			
3 Gábia Kárita R. De Souza	Téc. Enfermagem	631021-TE	1106469-01	SMS						SN								SN																			
4 Junia Alves Martins	Téc. Enfermagem	335135-TE	918687-01	SMS						SN								SN																			
5 Maria Eliete Brito dos Santos	Téc. Enfermagem	123655-TE	970000	SMS						SN								SN																			
TOTAL DE ENFERMEIROS:										1																											1
TOTAL DE TÉCNICOS DE ENFERMAGEM:										4																											4
Noturno - Plantão B					1	2	3	4	5	6	7	8	9	10	11	12	13	14	15	16	17	18	19	20	21	22	23	24	25	26	27	28	29	30	31		
Nome do Profissional	Categoria	COREN	Matricula	Vínculo	S	D	S	T	Q	Q	S	S	D	S	T	Q	Q	S	S	D	S	T	Q	Q	S	S	D	S	T	Q	Q	S	S	D	S		
1 Graciela M. O. Nascimento	Enfermeira	116459-ENF	1158783-01	SMS						SN								SN																			
2 Ivani Pereira Santos	Téc. Enfermagem	369397-TE	1001302-01	SMS						SN								SN																			
3 Rubens T. Vasconcelos	Téc. Enfermagem	444672-TE	945455-01	SMS						SN								SN																			
4 Larisse Silva Gomes Nascimento	Téc. Enfermagem	346086 - TE	756881	SMS						SN								SN																			
TOTAL DE ENFERMEIROS:										1																											1
TOTAL DE TÉCNICOS DE ENFERMAGEM:										3																											3
Noturno - Plantão C					1	2	3	4	5	6	7	8	9	10	11	12	13	14	15	16	17	18	19	20	21	22	23	24	25	26	27	28	29	30	31		
Nome do Profissional	Categoria	COREN	Matricula	Vínculo	S	D	S	T	Q	Q	S	S	D	S	T	Q	Q	S	S	D	S	T	Q	Q	S	S	D	S	T	Q	Q	S	S	D	S		
1 Inácia A. Silva Viana	Enfermeira	57011-ENF	294314-01	SMS						SN								SN																			
2 Adriana R. E. Luiz	Téc. Enfermagem	66875-TE	898368-01	SMS						SN								SN																			
3 Fernando L. de Oliveira	Téc. Enfermagem	158236-TE	789631-02	SMS						SN								SN																			
4 Maria J. A. F. Rodrigues	Téc. Enfermagem	53928-TE	1094335-01	SMS						LC								LC																			
TOTAL DE ENFERMEIROS:										1																											1
TOTAL DE TÉCNICOS DE ENFERMAGEM:										2																											2
OBSERVAÇÃO:																																					
/C - Cinderela																																					
SD - Serviço Diurno																																					
SN - Serviço Noturno																																					
HM - Horizontal Matutino																																					
HV - Horizontal Vespertino																																					
FE - Férias																																					
F - Folga																																					
CHM - Carga horária do mês																																					
SHM - Saldo de horas no mês																																					
LC - Licença ou Atestado Médico																																					
LP - Licença Prêmio																																					
LM - Licença maternidade																																					
CD - Complementação diurna																																					
CN - Complementação noturna																																					
/ - 8 horas diárias																																					
CHT - Carga Horária Trabalhada																																					
SHT - Saldo de horas total																																					
SHA - Saldo de horas anteriores																																					
SVE - Sala Vermelha																																					
CR - Classificação de Risco																																					
SU/EC - Sutura e eletrocardiograma																																					
CME - Central de Material e Esterilização																																					
INJ - Injetáveis																																					
OBS - Sala de Observação																																					
SREI - Sala de reidratação																																					
SF - Sítio Funcional																																					
ENF - Enfermeiro																																					
TE - Técnico de enfermagem																																					
COREN - Conselho Regional de Enfermagem																																					
AE - Auxiliar de Enfermagem																																					

PREFEITURA DE GOIÂNIA SECRETARIA MUNICIPAL DE SAÚDE DIRETORIA DE ATENÇÃO À SAÚDE GERÊNCIA DE URGÊNCIAS

 PREFEITURA DE GOIÂNIA SECRETARIA MUNICIPAL DE SAÚDE																																					
Distrito Sanitário: LESTE					Unidade: CAPS III NOVO MUNDO																																
Escala Médica					Mês de Referência: MARÇO / 2025																																
DIURNO						1	2	3	4	5	6	7	8	9	10	11	12	13	14	15	16	17	18	19	20	21	22	23	24	25	26	27	28	29	30	31	
						S	D	S	T	Q	Q	S	S	D	S	T	Q	Q	S	S	D	S	T	Q	Q	S	S	D	S	T	Q	Q	S	S	D	S	
1	Carlos Cesar da Silva	Clinico Geral	24979		CREENCIAMENTO					SD		SD					SD		SD					SD		SD					SD		SD				
2	Diego Henrique Barros da Silva	Clinico Geral	24715-GO	1407724-3	CREENCIAMENTO				SD		SD					SD		SD					SD		SD					SD		SD					
3	Ricardo Soares de Araújo	Psiquiatra	17532-GO	1242938	CREENCIAMENTO			SD		SD		HM				SD		SD		HM			SD		SD		HM			SD		SD		HM		SD	
4	Rosana dos Santos Vieira Cruz	Clinico Geral	28467	1459813	CREENCIAMENTO				SD		SD					SD		SD					SD		SD					SD		SD					
TOTAL DE PROFISSIONAIS CLINICO GERAL:								0	2	2	1	1			0	2	2	1	1			0	2	2	1	1			0	2	2	1	1			0	
TOTAL DE PROFISSIONAIS PSIQUIATRA								1	0	1	0	1			1	0	1	0	1			1	0	1	0	1			1	0	1	0	1			1	
NOTURNO																																					
1	Luz Caetano Da Silva	Clinico Geral	17251-GO	1199285	SMS				JE	SN	SN					JE	SN	SN					JE	SN	SN					JE	SN	SN			JE		
2																																					
3																																					
TOTAL DE PROFISSIONAIS CLINICO GERAL:								1	1	1					1	1	1						1	1	1					1	1	1				1	
LEGENDA:																																					
/C- Cinderela		LC - Licença ou Atesta do médico						CRM- Conselho Regional de Medicina						CHT - Carga Horária Trabalhada																							
SD- Serviço Diurno		LP- Licença Prêmio						CG - Clínico Geral						SHT- Saldo de horas total																							
SN- Serviço Noturno		LM - Licença maternidade						PED - Pediatra						SHA- Saldo de horas anteriores																							
HM - Horizontal Matutino		CD- Complementação diurno						O - Ortopedia						SMS - Secretaria Municipal de Saúde																							
HV - Horizontal Vespertino		CN- Complementação noturno						CHM - Carga horária do mês						CR - Credenciamento																							
FE - Férias		/ - 8 horas diárias						SHM- Saldo de horas no mês						JE = HM + SN																							
		F - Folga																																			