

## INFORME EPIDEMIOLÓGICO - COVID-19

EDIÇÃO n° 09- Dados preliminares, atualizados em 11.04.2020 às 14:00 horas



**Global**  
1.521.252 Confirmados  
92.798 óbitos  
Fonte:  
<https://www.who.int/emergencies/diseases/novel-coronavirus-2019/situation-reports/>



**Brasil**  
19.638 Confirmados  
1.056 óbitos  
Fonte:  
<https://covid.saude.gov.br/>



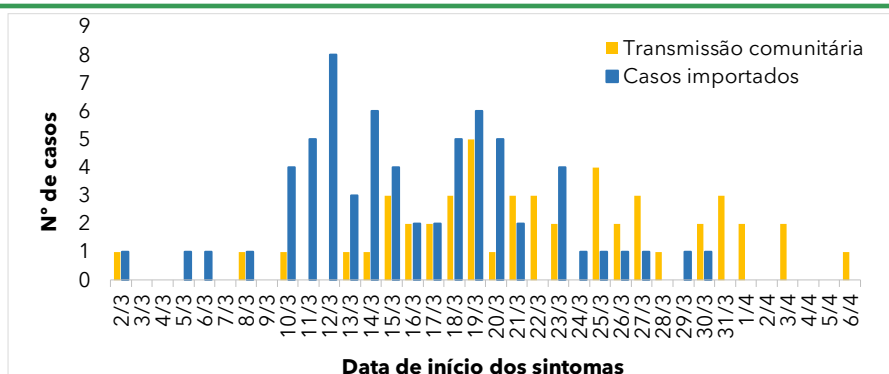
**Goiás**  
191 Confirmados  
09 óbitos\*  
Fonte: <https://covid.saude.gov.br/>  
\*Acréscido óbito registrado em Goiânia



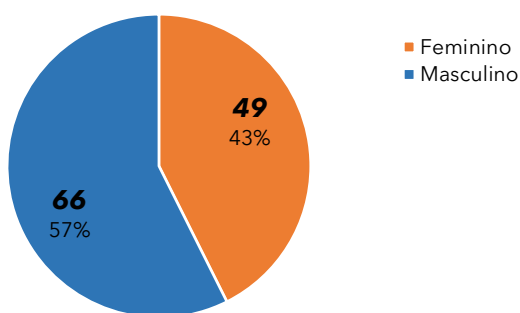
**Goiânia**  
**115 confirmados**  
**06 óbitos**

### CASOS CONFIRMADOS DE INDIVÍDUOS RESIDENTES EM GOIÂNIA

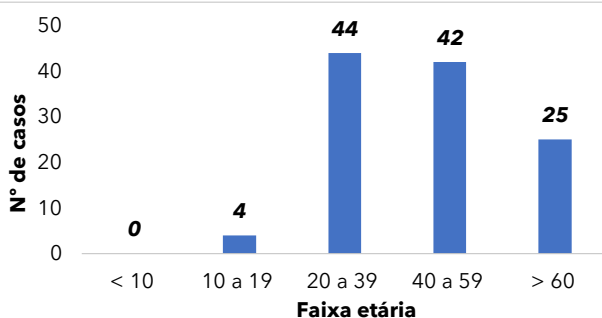
**Figura 1 - Distribuição dos 115 casos confirmados por data de início dos sintomas**



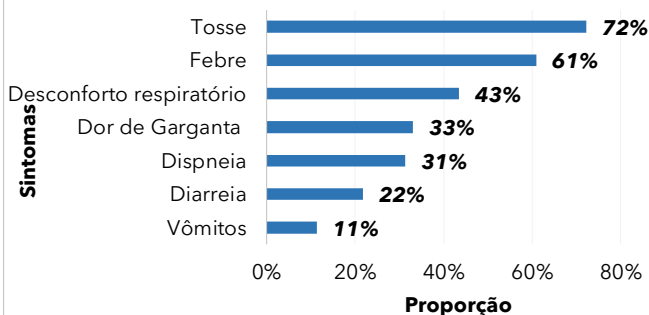
**Figura 2 - Número e percentual, segundo sexo**



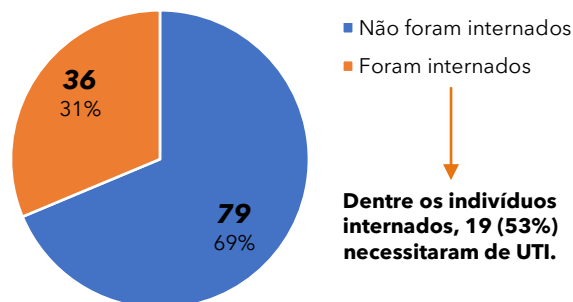
**Figura 3 - Número de casos, segundo faixa etária**



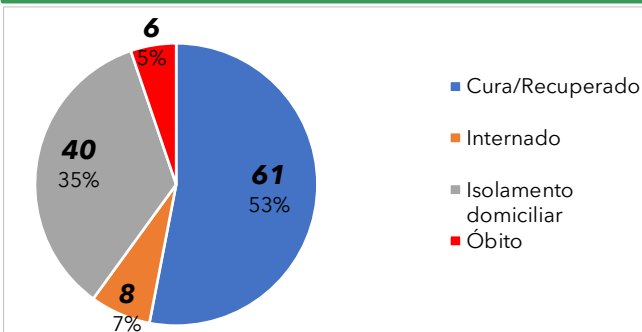
**Figura 4 - Percentual de casos, segundo sintomas apresentados**



**Figura 5 - Número e percentual, segundo internação hospitalar e necessidade de UTI**



**Figura 6 - Número e percentual de casos, segundo evolução**



**Quadro 1 - Óbitos segundo características sociodemográficas, sintomas e fatores de risco**

Características	Óbitos (n=6)	
	N	%
<b>Sexo</b>	Masculino	4 (67%)
	Feminino	2 (33%)
<b>Idade</b>	> 60 anos	5 (83%)
	20-39 anos	1 (17%)
<b>Sintomas</b>	Febre	5 (83%)
	Tosse	5 (83%)
	Dispneia	5 (83%)
<b>Fatores de risco</b>	Cardiopatia	3 (50%)
	Diabetes	2 (33%)
	Pneumopatia	2 (33%)
Doença Renal	1 (17%)	

Fonte: Red-CAP; E-SUS VE e CIEVS-Goiania/GEDAT/DVE/SVS

