

## INFORME EPIDEMIOLÓGICO - COVID-19

Página 1

EDIÇÃO nº 34 - Dados preliminares, atualizados em 06.05.2020 às 13:00 horas



**Global**

3.588.773 casos Confirmados  
247.503 óbitos

Fonte:

<https://www.who.int/emergencies/diseases/novel-coronavirus-2019/situation-reports/>



**Brasil**

114.715 Confirmados  
7.921 óbitos

Fonte:

<https://covid.saude.gov.br/>



**Goiás**

922 Confirmados  
38 óbitos

Fonte: <https://covid.saude.gov.br/>



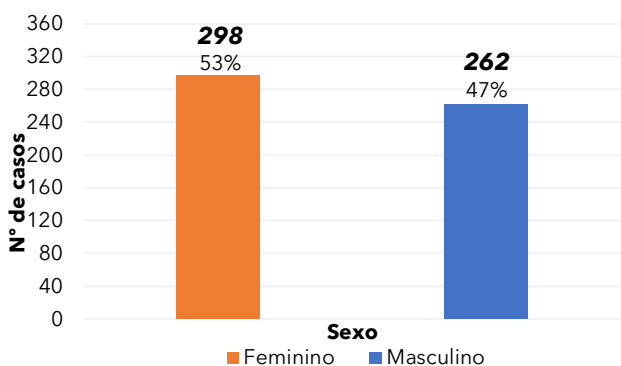
**Goiânia**

**560 confirmados**

**20 óbitos**

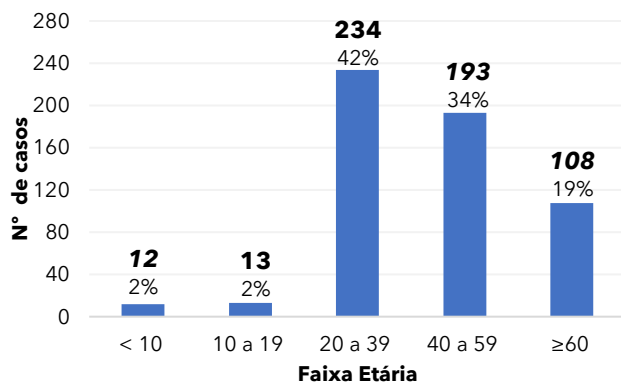
### CASOS TOTAIS CONFIRMADOS DE INDIVÍDUOS RESIDENTES EM GOIÂNIA

**Figura 1 - Número\* e percentual de casos segundo sexo**



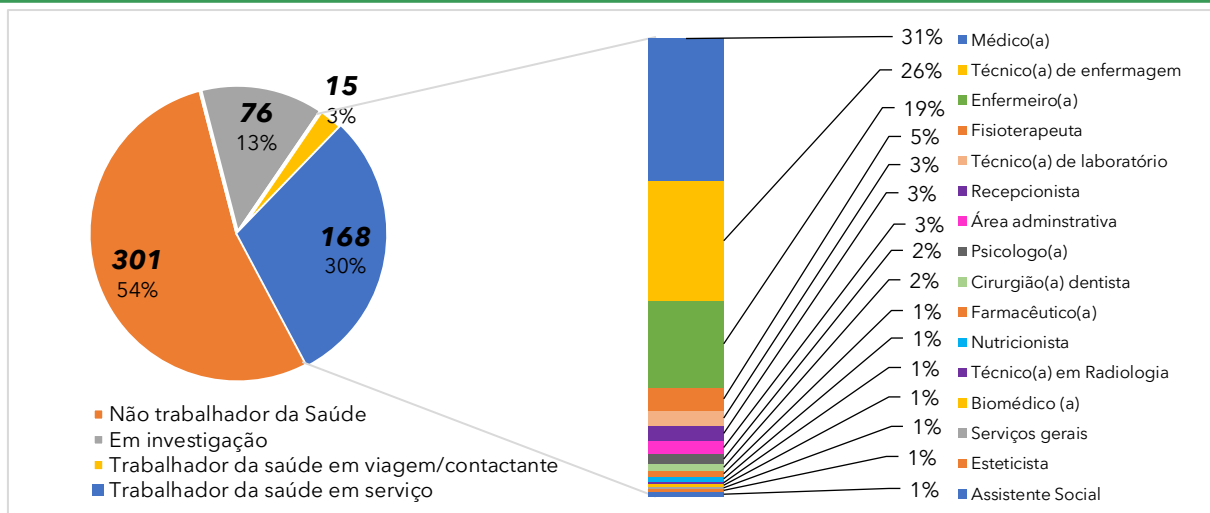
\*Dentre os 560 casos confirmados, 278 (50%) estão sob investigação epidemiológica.

**Figura 2 - Número\* e percentual de casos segundo faixa etária**

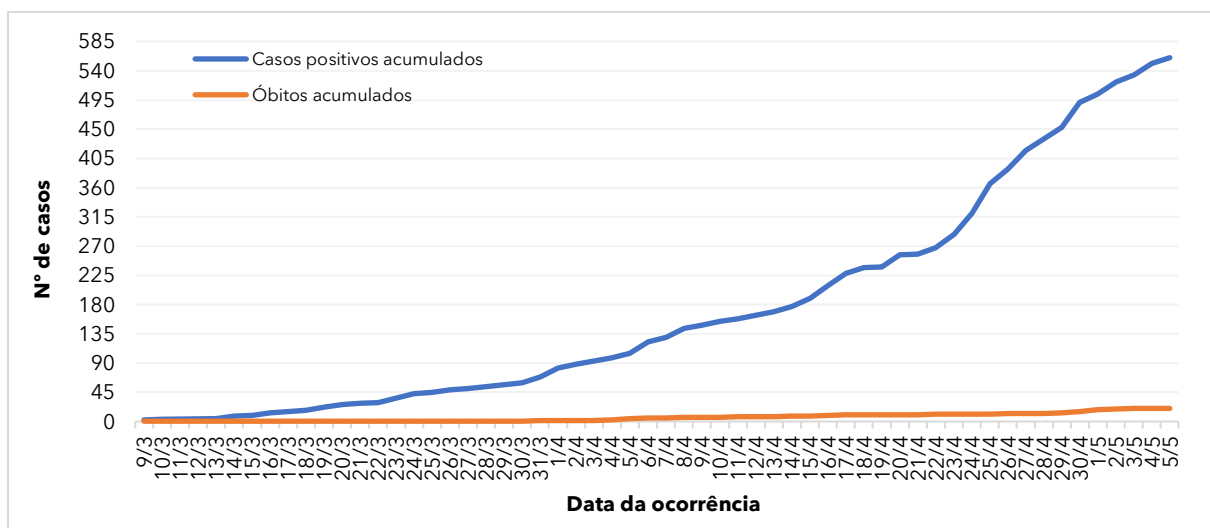


\*Dentre os 560 casos confirmados, 278 (50%) estão sob investigação epidemiológica.

**Figura 3 - Número e percentual de casos em profissionais da área da saúde de acordo com a categoria**



**Figura 4 - Casos confirmados acumulados por data da notificação e óbitos acumulados por data do óbito**



Fonte dos dados: Red-CAP; E-SUS VE e CIEVS-Goiânia/GEDAT/DVE/SVS

**POR FAVOR, FIQUE EM CASA.**



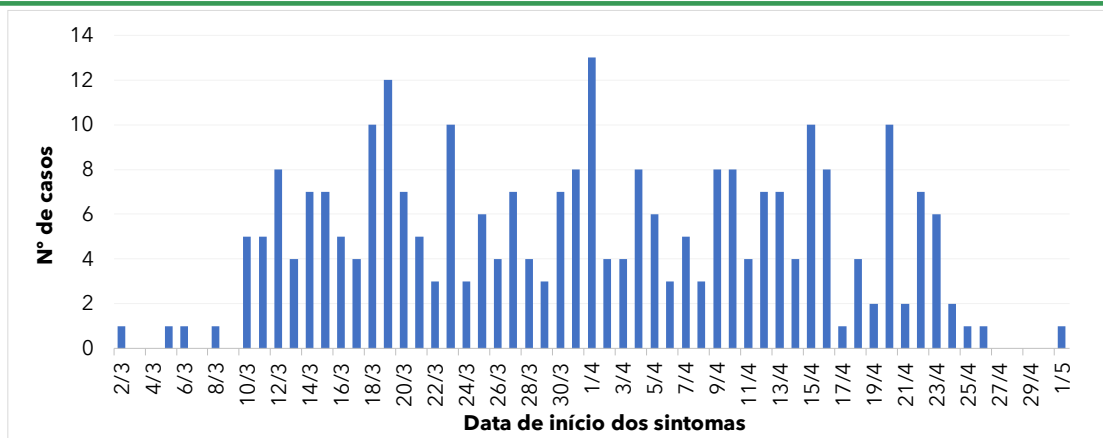
## INFORME EPIDEMIOLÓGICO - COVID-19

Página 2

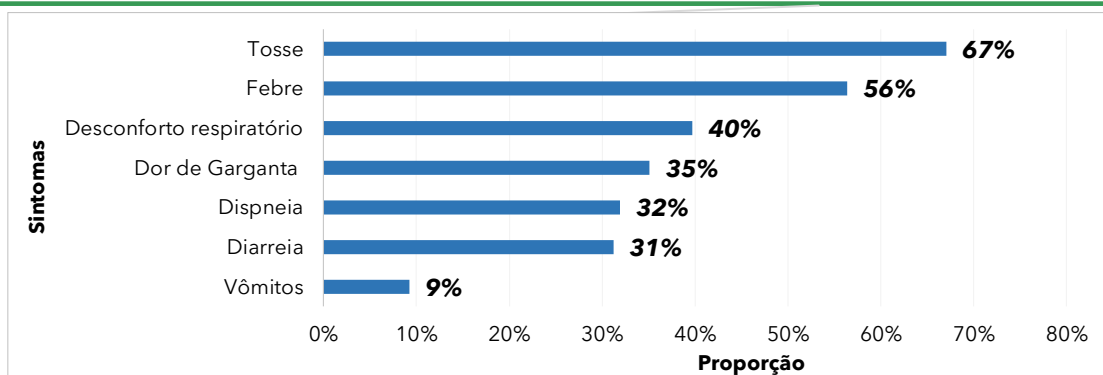
EDIÇÃO nº 34 - Dados preliminares, atualizados em 06.05.2020 às 13:00 horas

### CASOS CONFIRMADOS COM INVESTIGAÇÃO CONCLUÍDA DE INDIVÍDUOS RESIDENTES EM GOIÂNIA

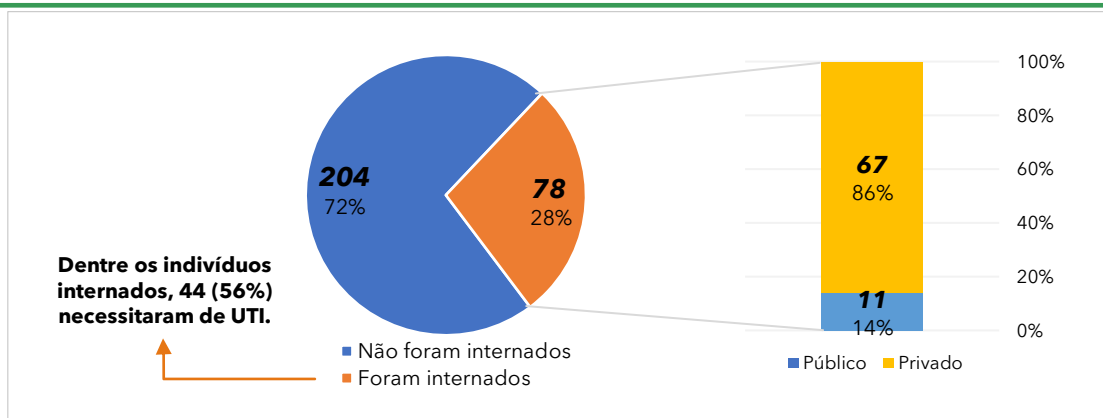
**Figura 5** - Distribuição dos 282 casos com investigação concluída, por data de início dos sintomas



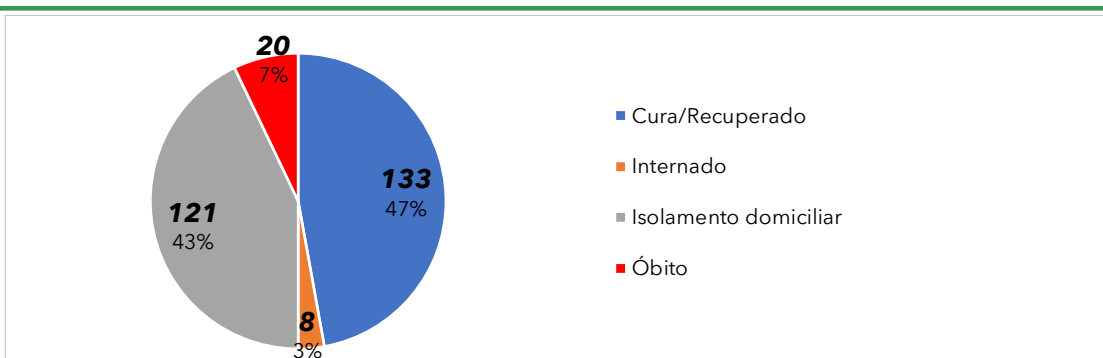
**Figura 6** - Percentual de sintomas apresentados dos 282 casos com investigação concluída



**Figura 7** - Número e percentual de internação hospitalar e tipo de hospital dos 282 casos com investigação concluída



**Figura 8** - Número e percentual de evolução dos 282 casos com investigação concluída



Fonte dos dados: Red-CAP; E-SUS VE e CIEVS-Goiânia/GEDAT/DVE/SVS

POR FAVOR, FIQUE EM CASA.



## INFORME EPIDEMIOLÓGICO - COVID-19

Página 3

EDIÇÃO nº 34 - Dados preliminares, atualizados em 06.05.2020 às 13:00 horas

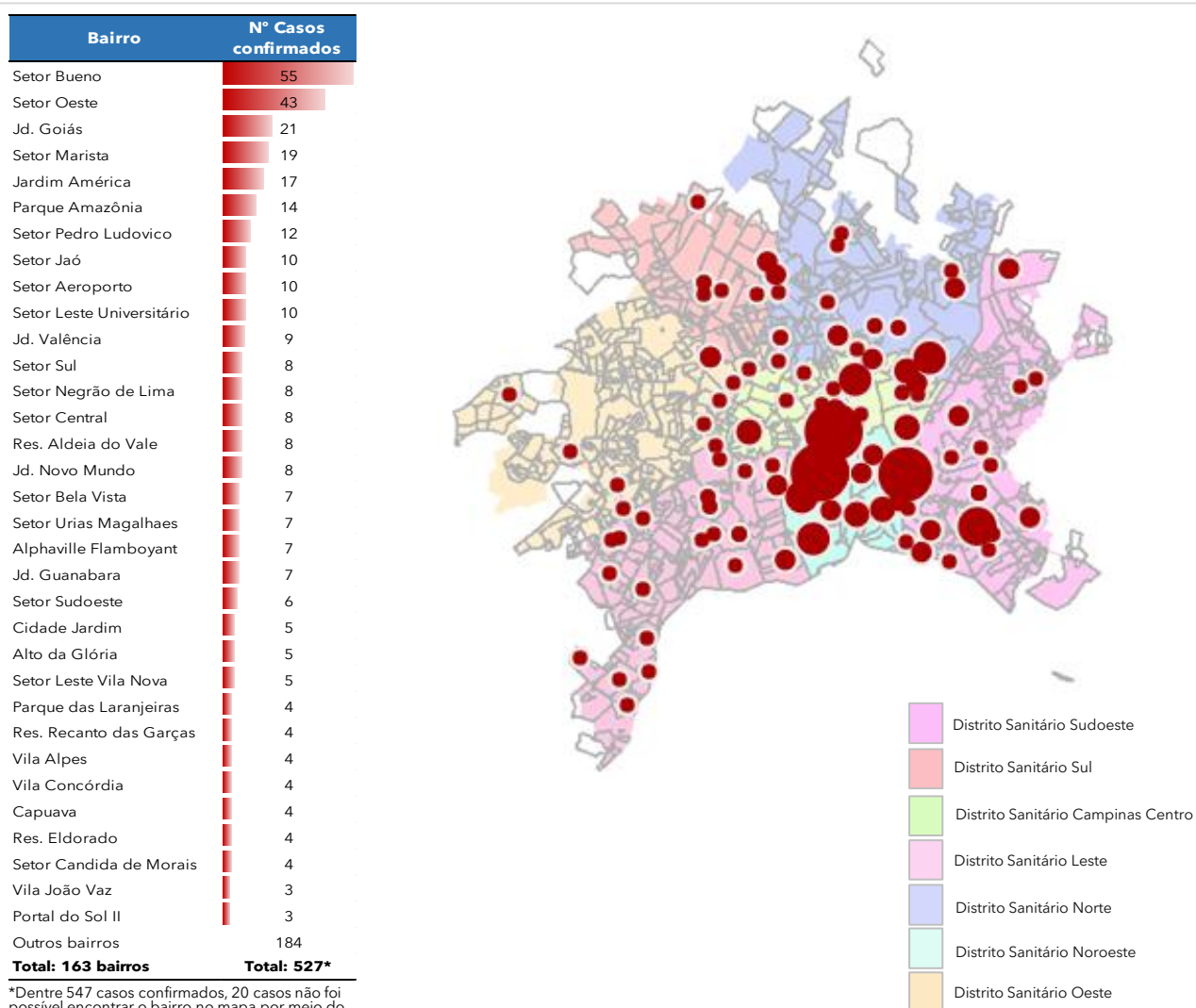
### CASOS CONFIRMADOS COM INVESTIGAÇÃO CONCLUÍDA DE INDIVÍDUOS RESIDENTES EM GOIÂNIA

**Quadro 1** - Óbitos confirmados segundo características sociodemográficas, sintomas, fatores de risco e tempo de internação na UTI

Características	Óbitos	
	n	%
<b>Sexo</b> (n=20)	Masculino	13 65%
	Feminino	7 35%
<b>Idade</b> (n=20)	> 60 anos	17 85%
	40-59 anos	2 10%
	20-39 anos	1 5%
<b>Sintomas</b> (n=15)	Dispneia	14 93%
	Febre	13 87%
	Tosse	12 80%
	Cardiopatia	9 60%
	Diabetes	5 33%
<b>Fatores de risco</b> (n=15)	Obesidade	3 20%
	Pneumopatia	4 27%
	Doença Renal	3 20%
	Internação em UTI*	11 85%
	< 5 dias	5 45%
<b>Tempo de internação na UTI</b> (n=11)	5 a 10 dias	3 27%
	>10 dias	3 27%

Nota: Dentre os 20 (vinte) óbitos, 9 (nove) estão em investigação para complementação das informações epidemiológicas  
\*1 (um) caso de internação em enfermaria recebeu alta e evoluiu a óbito em domicílio.  
1 (um) caso evoluiu a óbito na mesma unidade de urgência/emergência em que deu entrada.

**Figura 9** - Distribuição espacial dos casos por bairros e distritos sanitários no município de Goiânia



Fonte dos dados: Red-CAP; E-SUS VE e CIEVS-Goiânia/GEDAT/DVE/SVS

