

INFORME EPIDEMIOLÓGICO - COVID-19

Página 1

EDIÇÃO nº 35 - Dados preliminares, atualizados em 07.05.2020 às 12:00 horas



Global
3.588.773 Confirmados
247.503 óbitos
Fonte:
<https://www.who.int/emergencies/diseases/novel-coronavirus-2019/situation-reports/>



Brasil
125.218 Confirmados
8.536 óbitos
Fonte:
<https://covid.saude.gov.br/>



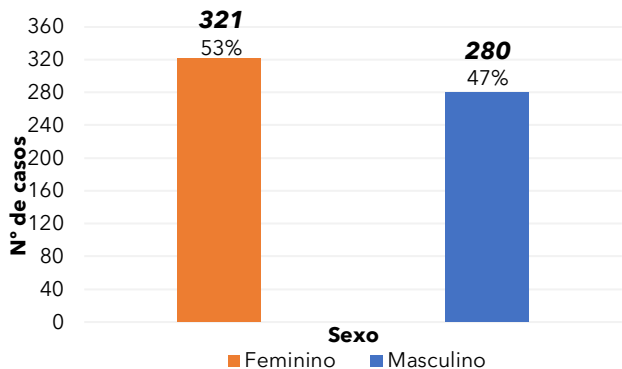
Goiás
1024 Confirmados
45 óbitos
Fonte: <https://covid.saude.gov.br/>



Goiânia
601 confirmados
20 óbitos

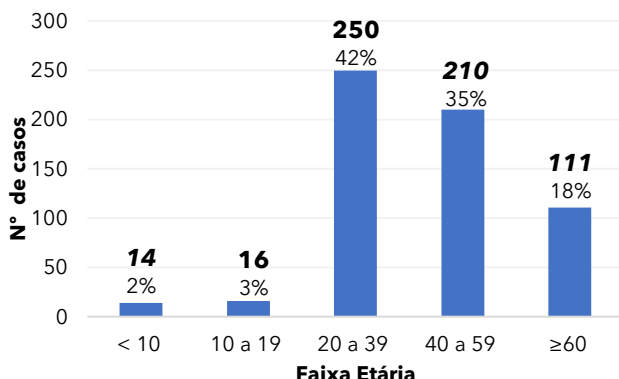
CASOS TOTAIS CONFIRMADOS DE INDIVÍDUOS RESIDENTES EM GOIÂNIA

Figura 1 - Número* e percentual de casos segundo sexo



*Dentre os 601 casos confirmados, 300 (50%) estão sob investigação epidemiológica.

Figura 2 - Número* e percentual de casos segundo faixa etária



*Dentre os 601 casos confirmados, 300 (50%) estão sob investigação epidemiológica.

Figura 3 - Número e percentual de casos em profissionais da área da saúde de acordo com a categoria

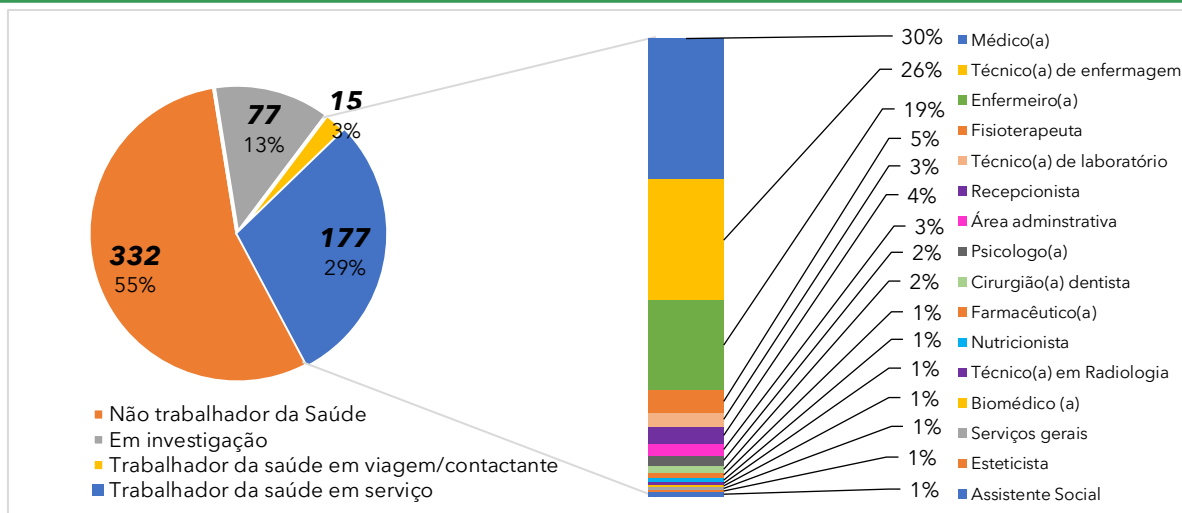
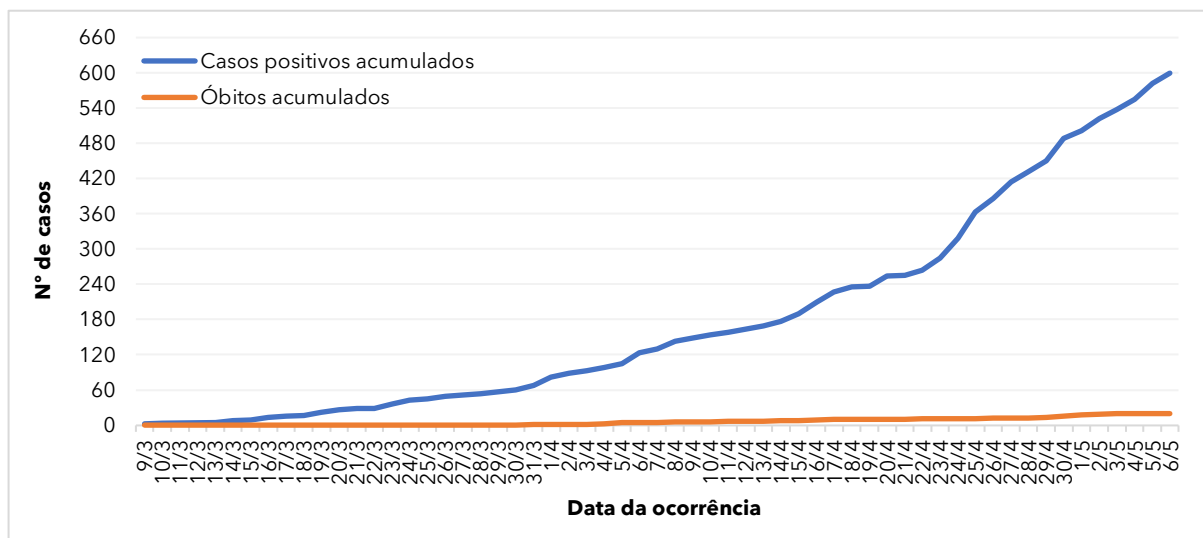


Figura 4 - Casos confirmados acumulados por data da notificação e óbitos acumulados por data do óbito



Fonte dos dados: Red-CAP; E-SUS VE e CIEVS-Goiânia/GEDAT/DVE/SVS

POR FAVOR, FIQUE EM CASA.



INFORME EPIDEMIOLÓGICO - COVID-19

Página 2

EDIÇÃO nº 35 - Dados preliminares, atualizados em 07.05.2020 às 12:00 horas

CASOS CONFIRMADOS COM INVESTIGAÇÃO CONCLUÍDA DE INDIVÍDUOS RESIDENTES EM GOIÂNIA

Figura 5 - Distribuição dos 301 casos com investigação concluída, por data de início dos sintomas

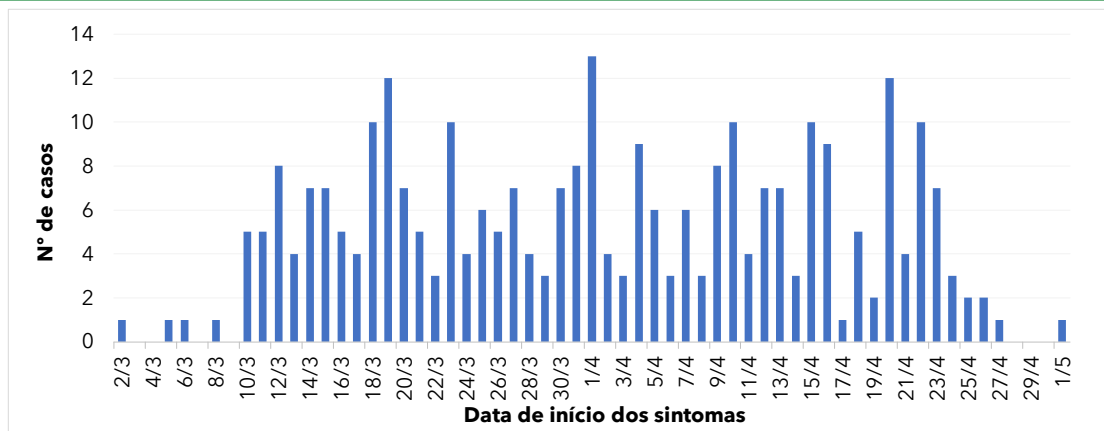


Figura 6 - Percentual de sintomas apresentados dos 301 casos com investigação concluída

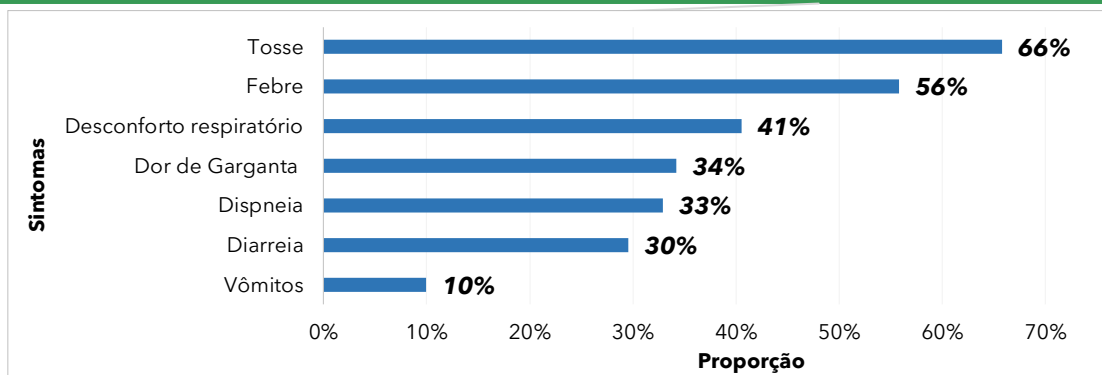


Figura 7 - Número e percentual de internação hospitalar e tipo de hospital dos 301 casos com investigação concluída

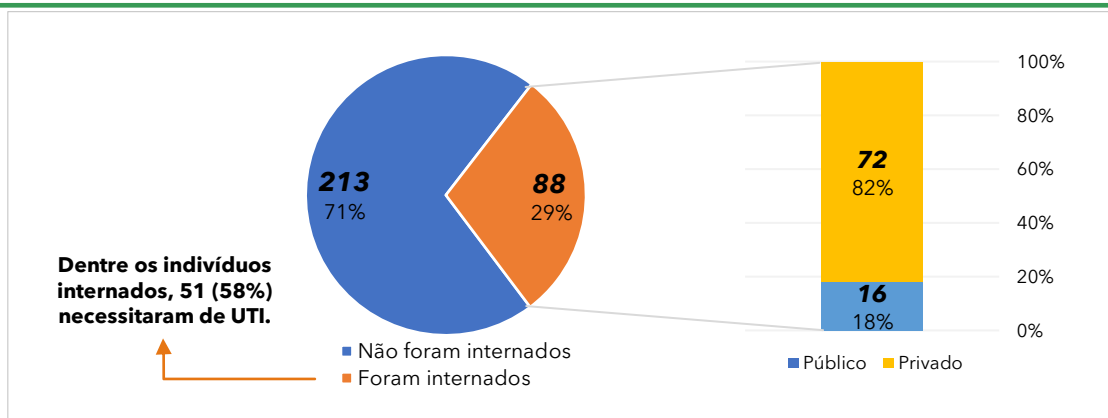
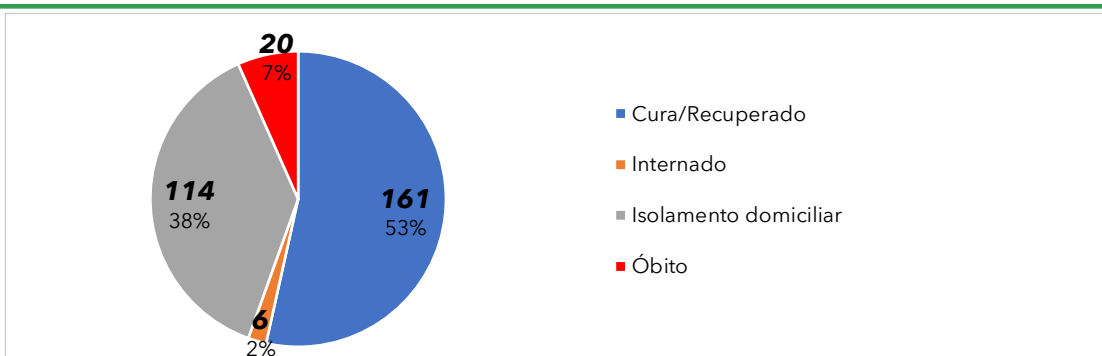


Figura 8 - Número e percentual de evolução dos 301 casos com investigação concluída



Fonte dos dados: Red-CAP; E-SUS VE e CIEVS-Goiânia/GEDAT/DVE/SVS

POR FAVOR, FIQUE EM CASA.



INFORME EPIDEMIOLÓGICO - COVID-19

Página 3

EDIÇÃO nº 35 - Dados preliminares, atualizados em 07.05.2020 às 12:00 horas

CASOS CONFIRMADOS COM INVESTIGAÇÃO CONCLUÍDA DE INDIVÍDUOS RESIDENTES EM GOIÂNIA

Quadro 1 - Óbitos confirmados segundo características sociodemográficas, sintomas, fatores de risco e tempo de internação na UTI


Características	Óbitos	
	n	%
Sexo (n=20)	Masculino	13 65%
	Feminino	7 35%
Idade (n=20)	> 60 anos	17 85%
	40-59 anos	2 10%
	20-39 anos	1 5%
Sintomas (n=15)	Dispneia	14 93%
	Febre	13 87%
	Tosse	12 80%
	Cardiopatia	9 60%
	Diabetes	5 33%
Fatores de risco (n=15)	Obesidade	3 20%
	Pneumopatia	4 27%
	Doença Renal	3 20%
	Internação em UTI*	11 85%
	< 5 dias	5 45%
Tempo de internação na UTI (n=11)	5 a 10 dias	3 27%
	>10 dias	3 27%

Nota: Dentre os 20 (vinte) óbitos, 9 (nove) estão em investigação para complementação das informações epidemiológicas

*1 (um) caso de internação em enfermaria recebeu alta e evoluiu a óbito em domicílio.

1 (um) caso evoluiu a óbito na mesma unidade de urgência/emergência em que deu entrada.

Figura 9 - Distribuição espacial dos casos por bairros e distritos sanitários no município de Goiânia



Fonte dos dados: Red-CAP; E-SUS VE e CIEVS-Goiânia/GEDAT/DVE/SVS

Elaboração: Centro de Informações Estratégicas e Resposta em Vigilância em Saúde (CIEVS): Sheila de Arruda, Adriana Magalhães, Bárbara Mariotto, Priscilla Silva; Laura Branquinho; Divânia Dias; Samira Mamed.

Gerência de Doenças e Agravos Transmissíveis: Sara Fleury Lobo

Diretoria de Vigilância Epidemiológica: Grécia Carolina Personi

Superintendência de Vigilância em Saúde: Yves Mauro Fernandes Ternes

Secretaria Municipal de Saúde: Fátima Mrué

**POR FAVOR,
FIQUE EM CASA.**

