

INFORME EPIDEMIOLÓGICO - COVID-19

Página 1

EDIÇÃO nº 39 - Dados preliminares, atualizados em 11.05.2020 às 12:00 horas



Global

3.917.366 Confirmados
274.361 óbitos

Fonte:

<https://www.who.int/emergencies/diseases/novel-coronavirus-2019/situation-reports/>



Brasil

162.699 Confirmados
11.123 óbitos

Fonte:

<https://covid.saude.gov.br/>



Goiás

1.093 Confirmados
47 óbitos

Fonte: <https://covid.saude.gov.br/>



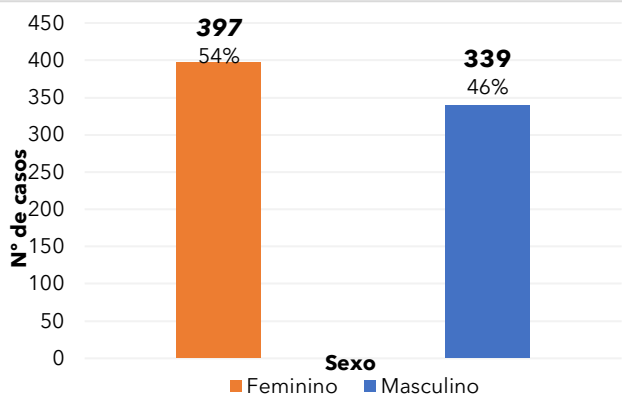
Goiânia

736 confirmados

22 óbitos

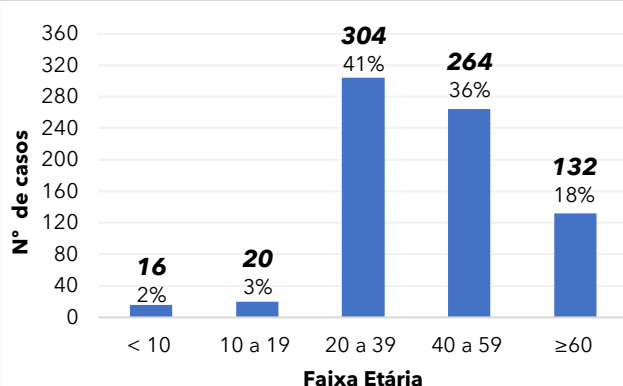
CASOS TOTAIS CONFIRMADOS DE INDIVÍDUOS RESIDENTES EM GOIÂNIA

Figura 1 - Número* e percentual de casos segundo sexo



*Dentre os 736 casos confirmados, 402 (55%) estão sob investigação epidemiológica.

Figura 2 - Número* e percentual de casos segundo faixa etária



*Dentre os 736 casos confirmados, 402 (55%) estão sob investigação epidemiológica.

Figura 3 - Número e percentual de casos em profissionais da área da saúde de acordo com a categoria

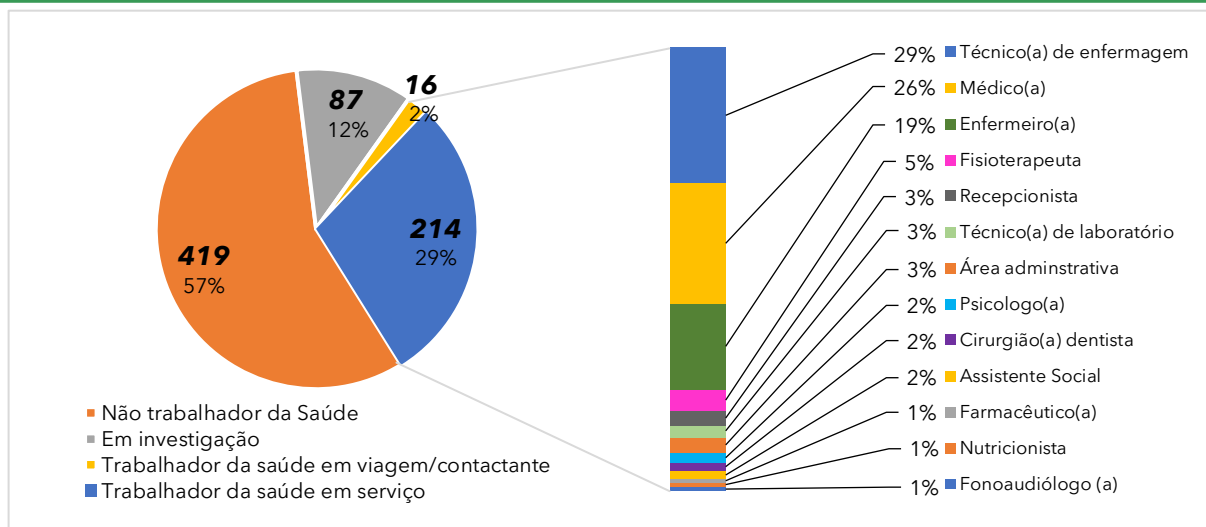
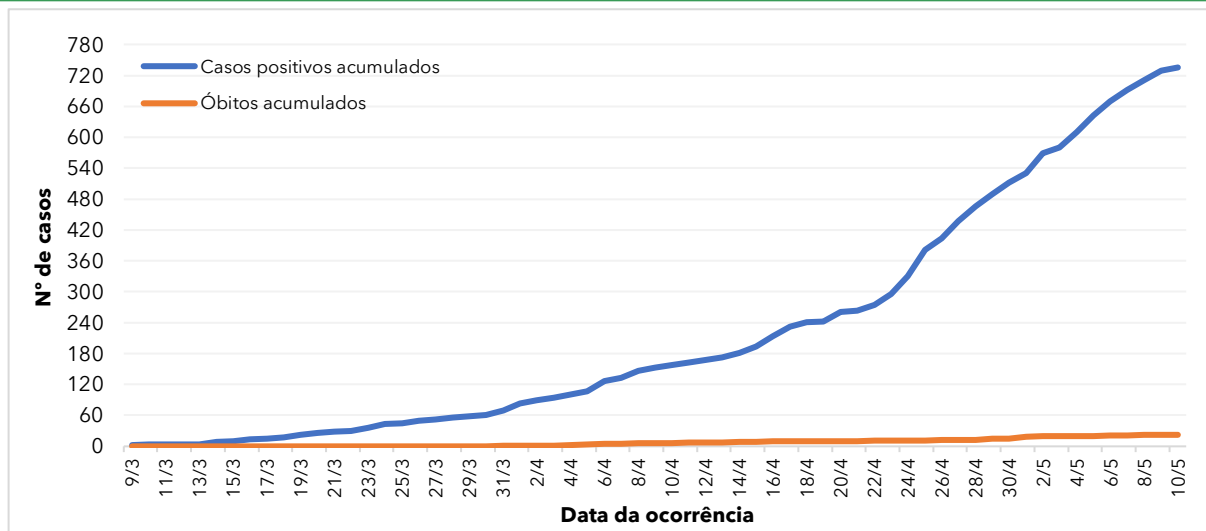


Figura 4 - Casos confirmados acumulados por data da notificação e óbitos acumulados por data do óbito



Fonte dos dados: Red-CAP; E-SUS VE e CIEVS-Goiânia/GEDAT/DVE/SVS

POR FAVOR, FIQUE EM CASA.



INFORME EPIDEMIOLÓGICO - COVID-19

Página 2

EDIÇÃO nº 39 - Dados preliminares, atualizados em 11.05.2020 às 12:00 horas

CASOS CONFIRMADOS COM INVESTIGAÇÃO CONCLUÍDA DE INDIVÍDUOS RESIDENTES EM GOIÂNIA

Figura 5 - Distribuição dos 334 casos com investigação concluída, por data de início dos sintomas

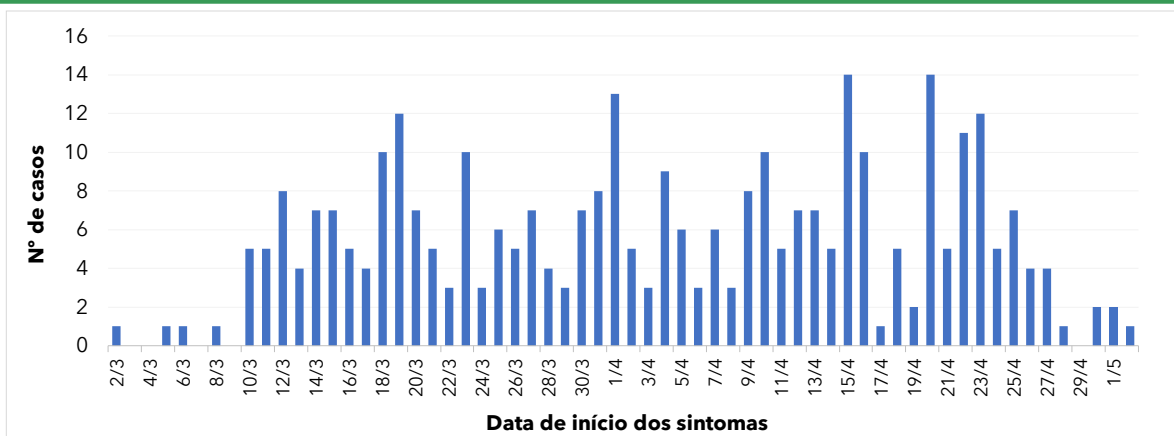


Figura 6 - Percentual de sintomas apresentados dos 334 casos com investigação concluída

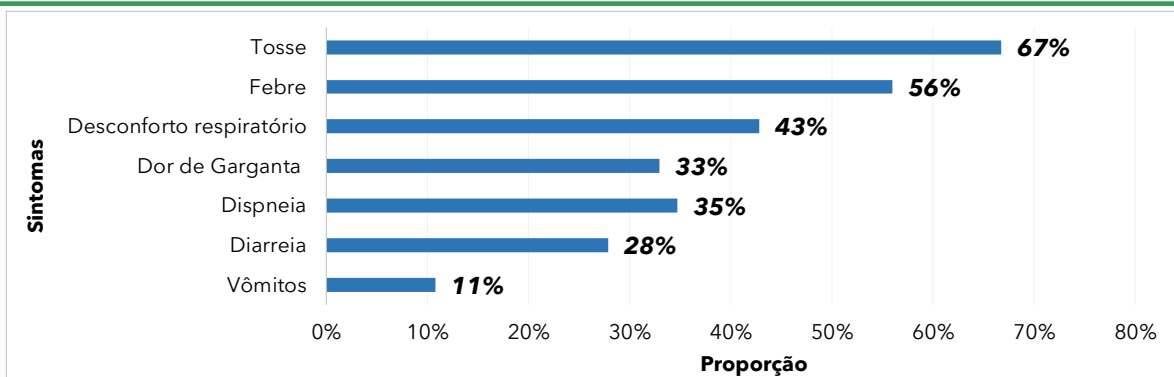


Figura 7 - Número e percentual de internação hospitalar e tipo de hospital dos 334 casos com investigação concluída

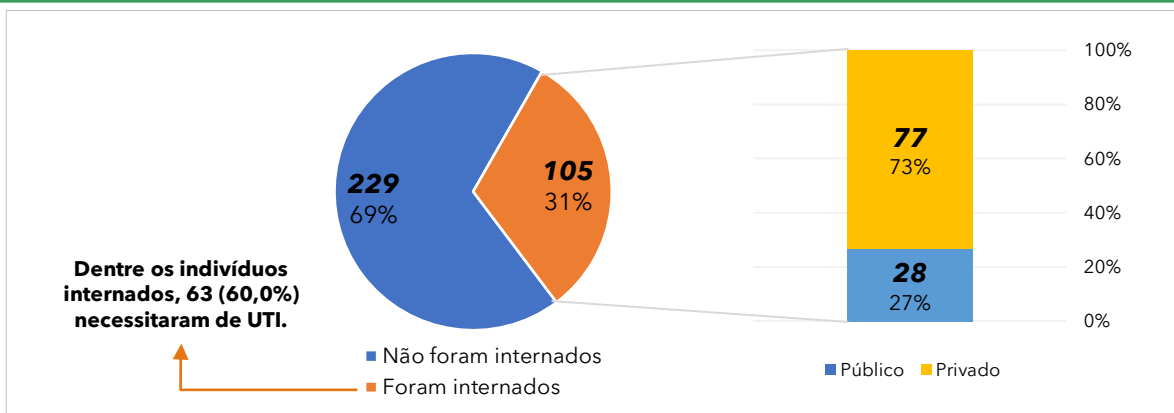
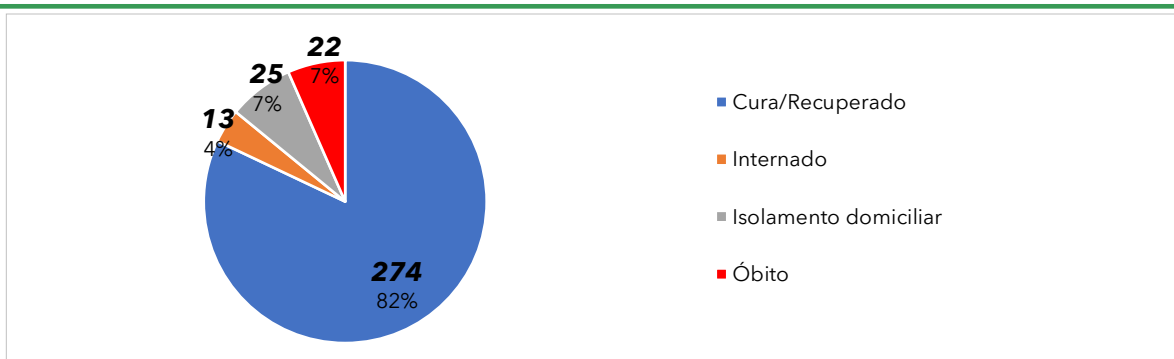


Figura 8 - Número e percentual de evolução dos 334 casos com investigação concluída



Fonte dos dados: Red-CAP; E-SUS VE e CIEVS-Goiânia/GEDAT/DVE/SVS

POR FAVOR, FIQUE EM CASA.



INFORME EPIDEMIOLÓGICO - COVID-19

Página 3

EDIÇÃO nº 39 - Dados preliminares, atualizados em 11.05.2020 às 12:00 horas

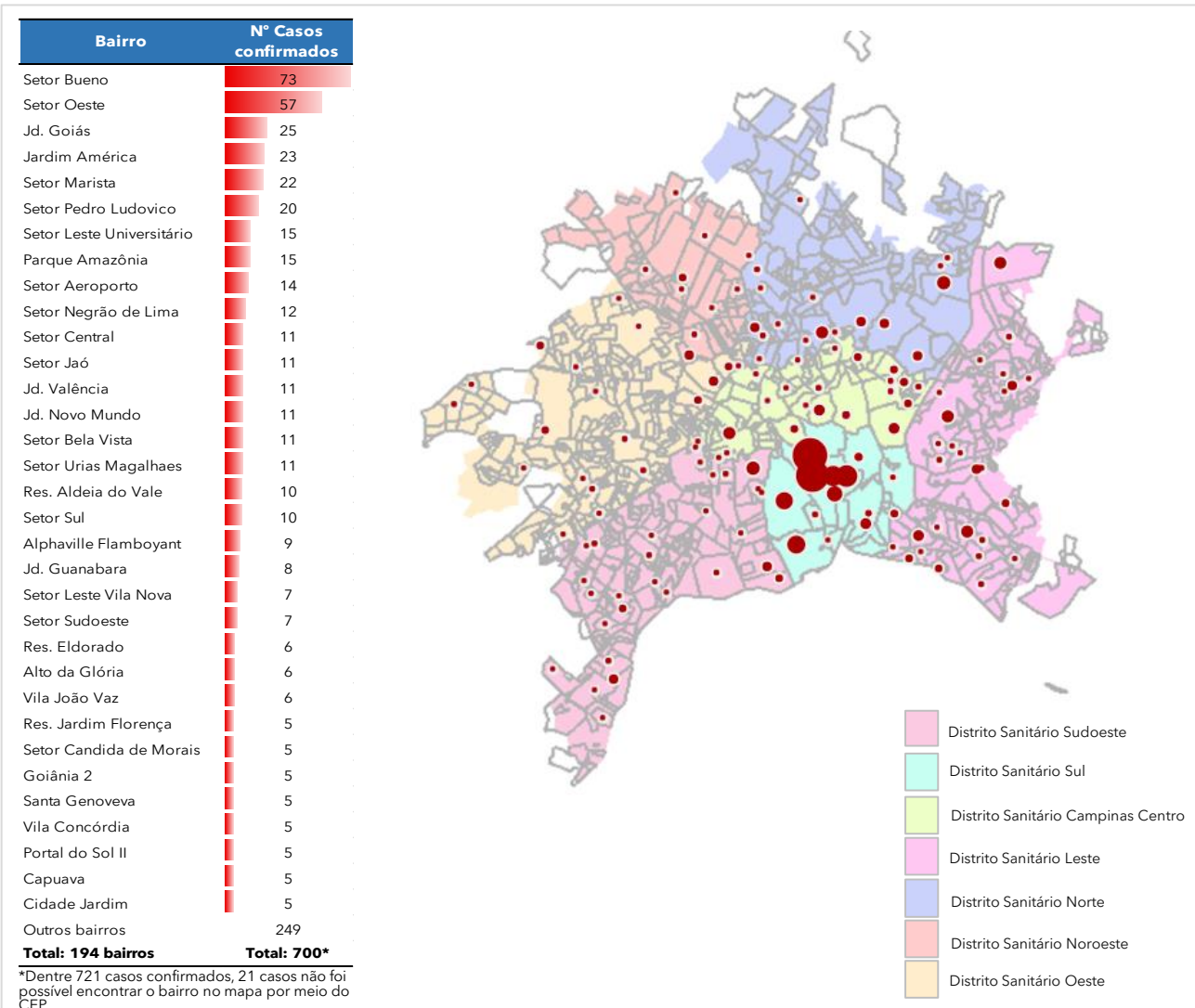
CASOS CONFIRMADOS COM INVESTIGAÇÃO CONCLUÍDA DE INDIVÍDUOS RESIDENTES EM GOIÂNIA

Quadro 1 - Óbitos confirmados segundo características sociodemográficas, sintomas, fatores de risco e tempo de internação na UTI

Características		Óbitos (n=22)	
		n	%
Sexo	Masculino	15	68%
	Feminino	7	32%
Idade	≥ 60 anos	18	82%
	40-59 anos	3	14%
	20-39 anos	1	5%
Sintomas	Dispneia	22	100%
	Febre	16	73%
	Tosse	19	86%
	Cardiopatia	11	50%
Fatores de risco	Diabetes	10	45%
	Obesidade	3	14%
	Pneumopatia	4	18%
	Doença Renal	4	18%
	Internação em UTI*	17	77%
Tempo de internação na UTI	< 5 dias	6	35%
	5 a 10 dias	4	24%
	>10 dias	7	41%
Profissional da Saúde	Sim	2	9%
	Não	20	91%

*Nota: Dentre os pacientes que não foram para a UTI: 02 permanecem em investigação; 01 faleceu em via pública; 01 (um) caso evoluiu a óbito na mesma unidade de urgência/emergência em que deu entrada e 01 evoluiu a óbito em hospital sem unidade de terapia intensiva.

Figura 9 - Distribuição espacial dos casos por bairros e distritos sanitários no município de Goiânia



Fonte dos dados: Red-CAP; E-SUS VE e CIEVS-Goiânia/GEDAT/DVE/SVS

