

## INFORME EPIDEMIOLÓGICO - COVID-19

Página 1

EDIÇÃO nº 40 - Dados preliminares, atualizados em 12.05.2020 às 12:00 horas



**Global**

4.006.257 Confirmados  
278.892 óbitos

Fonte:

<https://www.who.int/emergencies/diseases/novel-coronavirus-2019/situation-reports/>



**Brasil**

168.331 Confirmados  
11.519 óbitos

Fonte:

<https://covid.saude.gov.br/>



**Goiás**

1.100 Confirmados  
49 óbitos

Fonte: <https://covid.saude.gov.br/>



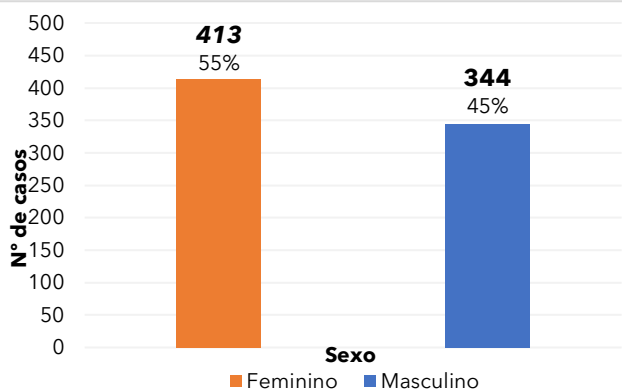
**Goiânia**

**757 confirmados**

**25 óbitos**

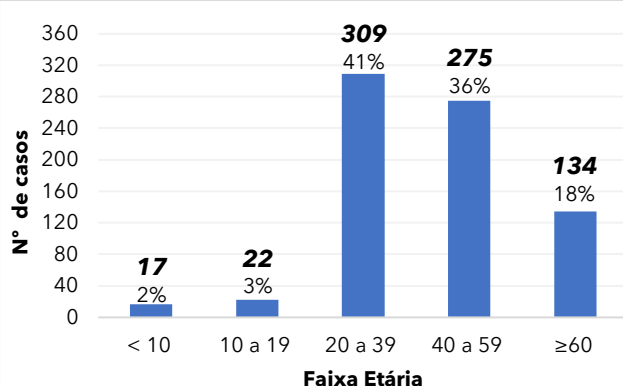
### CASOS TOTAIS CONFIRMADOS DE INDIVÍDUOS RESIDENTES EM GOIÂNIA

**Figura 1 - Número\* e percentual de casos segundo sexo**



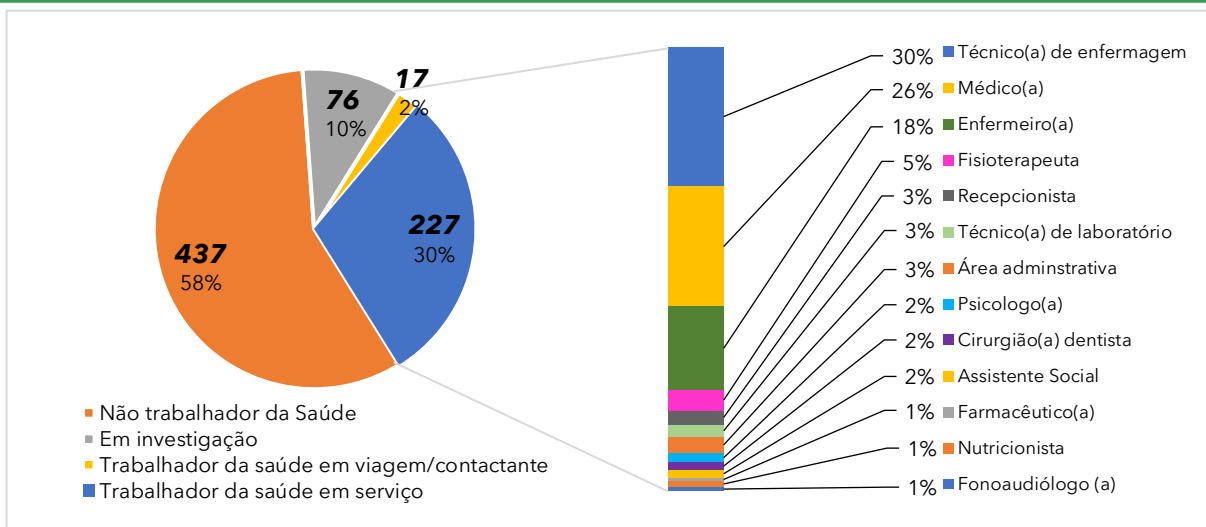
\*Dentre os 757 casos confirmados, 382 (50%) estão sob investigação epidemiológica.

**Figura 2 - Número\* e percentual de casos segundo faixa etária**

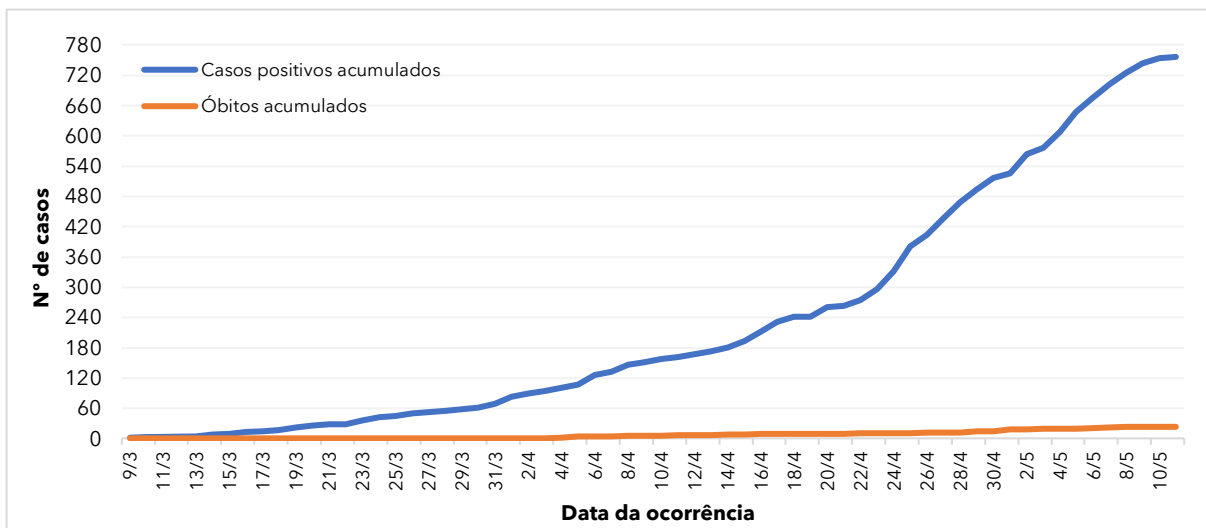


\*Dentre os 757 casos confirmados, 382 (50%) estão sob investigação epidemiológica.

**Figura 3 - Número e percentual de casos em profissionais da área da saúde de acordo com a categoria**



**Figura 4 - Casos confirmados acumulados por data da notificação e óbitos acumulados por data do óbito**



Fonte dos dados: Red-CAP; E-SUS VE e CIEVS-Goiânia/GEDAT/DVE/SVS

**POR FAVOR, FIQUE EM CASA.**



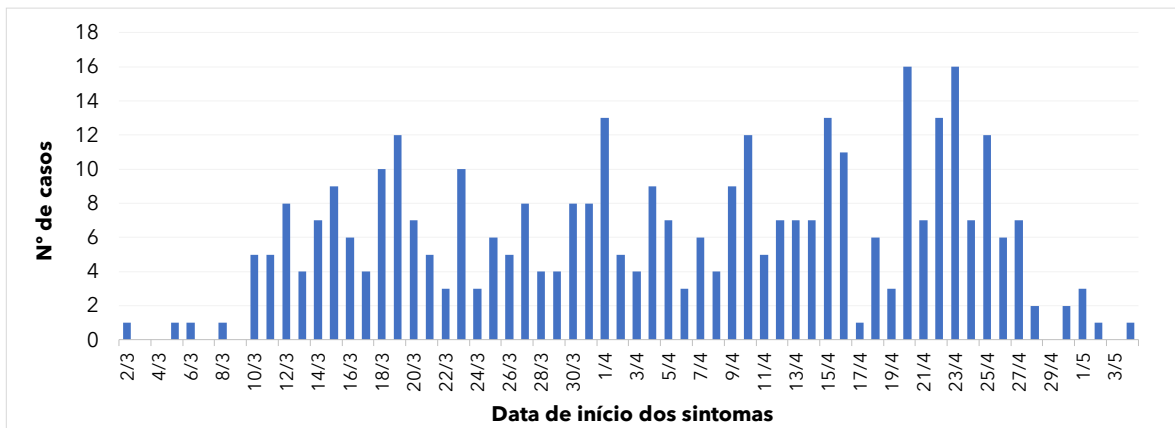
## INFORME EPIDEMIOLÓGICO - COVID-19

Página 2

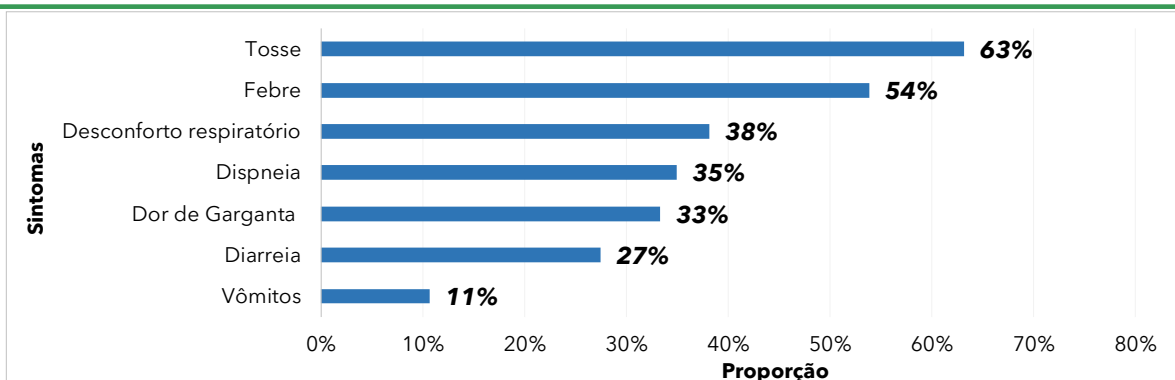
EDIÇÃO nº 40 - Dados preliminares, atualizados em 12.05.2020 às 12:00 horas

### CASOS CONFIRMADOS COM INVESTIGAÇÃO CONCLUÍDA DE INDIVÍDUOS RESIDENTES EM GOIÂNIA

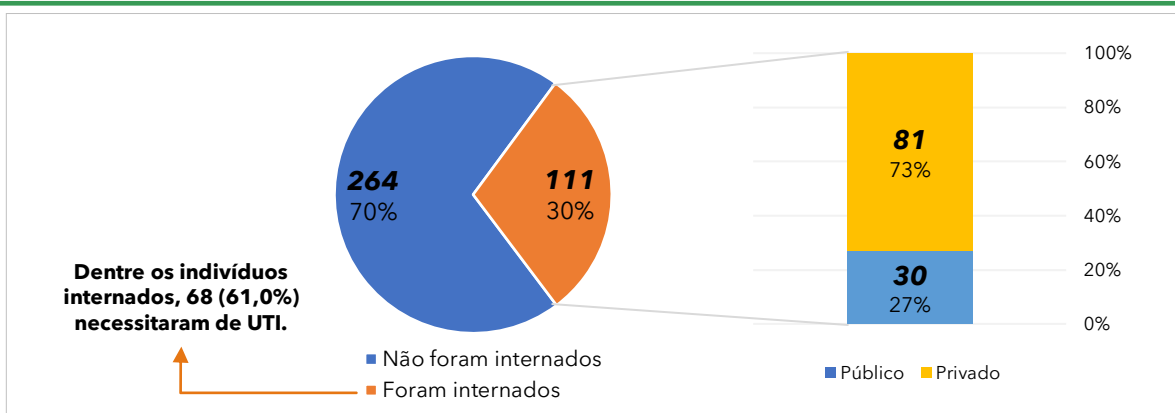
**Figura 5** - Distribuição dos 375 casos com investigação concluída, por data de início dos sintomas



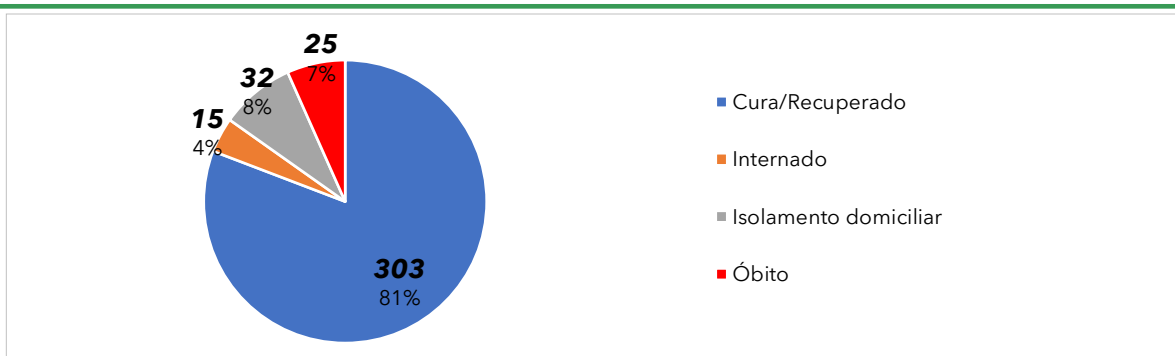
**Figura 6** - Percentual de sintomas apresentados dos 375 casos com investigação concluída



**Figura 7** - Número e percentual de internação hospitalar e tipo de hospital dos 375 casos com investigação concluída



**Figura 8** - Número e percentual de evolução dos 375 casos com investigação concluída



Fonte dos dados: Red-CAP; E-SUS VE e CIEVS-Goiânia/GEDAT/DVE/SVS

POR FAVOR, FIQUE EM CASA.



## INFORME EPIDEMIOLÓGICO - COVID-19

Página 3

EDIÇÃO nº 40 - Dados preliminares, atualizados em 12.05.2020 às 12:00 horas

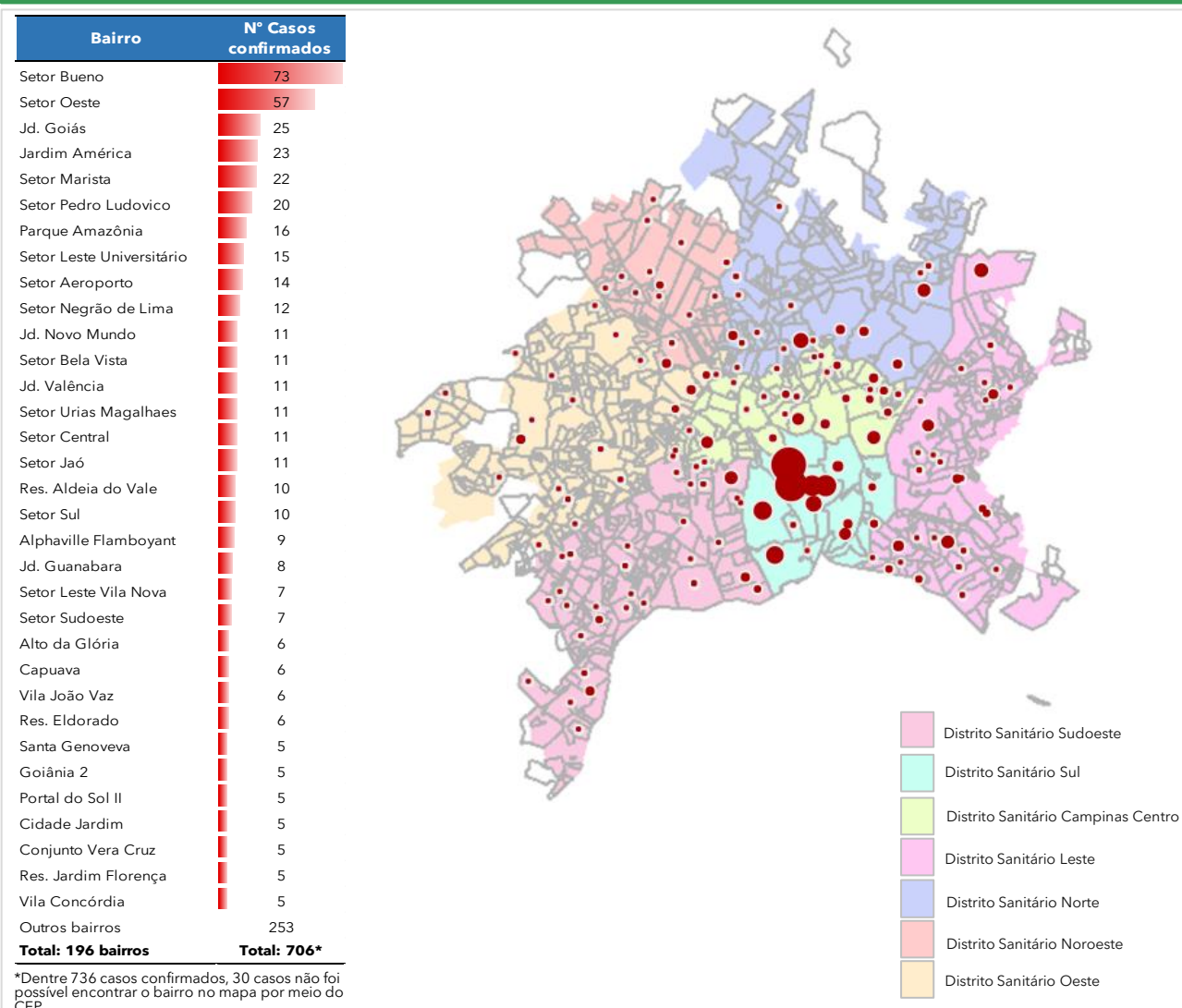
### CASOS CONFIRMADOS COM INVESTIGAÇÃO CONCLUÍDA DE INDIVÍDUOS RESIDENTES EM GOIÂNIA

**Quadro 1** - Óbitos confirmados segundo características sociodemográficas, sintomas, fatores de risco e tempo de internação na UTI

Características		Óbitos (n=25)	
		n	%
<b>Sexo</b>	Masculino	17	68%
	Feminino	8	32%
<b>Idade</b>	≥ 60 anos	20	80%
	40-59 anos	4	16%
	20-39 anos	1	4%
<b>Sintomas</b>	Dispneia	23	92%
	Febre	17	68%
	Tosse	20	80%
<b>Fatores de risco</b>	Cardiopatia	11	44%
	Diabetes	10	40%
	Pneumopatia	5	20%
	Obesidade	4	16%
	Doença Renal	4	16%
	Internação em UTI*	19	76%
	< 5 dias	7	37%
<b>Tempo de internação na UTI</b>	5 a 10 dias	6	32%
	>10 dias	6	32%
	< 5 dias	7	37%
<b>Profissional da Saúde</b>	Sim	2	8%
	Não	23	92%

\*Nota: Dentre os pacientes que não foram para a UTI: 03 permanecem em investigação; 01 faleceu em via pública; 01 (um) caso evoluiu a óbito na mesma unidade de urgência/emergência em que deu entrada e 01 evoluiu a óbito em hospital sem unidade de terapia intensiva.

**Figura 9** - Distribuição espacial dos casos por bairros e distritos sanitários no município de Goiânia



Fonte dos dados: Red-CAP; E-SUS VE e CIEVS-Goiânia/GEDAT/DVE/SVS

