

INFORME EPIDEMIOLÓGICO - COVID-19

Página 1

EDIÇÃO nº 44 - Dados preliminares, atualizados em 16.05.2020 às 12:00 horas



Global

4.338.658 Confirmados
297.119 óbitos

Fonte:

<https://www.who.int/emergencies/diseases/novel-coronavirus-2019/situation-reports/>



Brasil

218.223 Confirmados
14.817 óbitos

Fonte:

<https://covid.saude.gov.br/>



Goiás

1.572 Confirmados
67 óbitos

Fonte: <https://covid.saude.gov.br/>



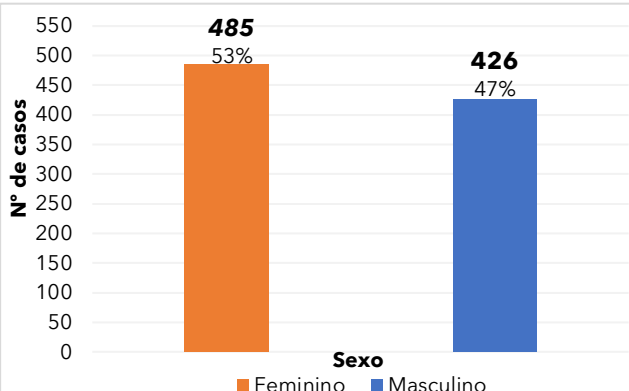
Goiânia

911 confirmados

29 óbitos

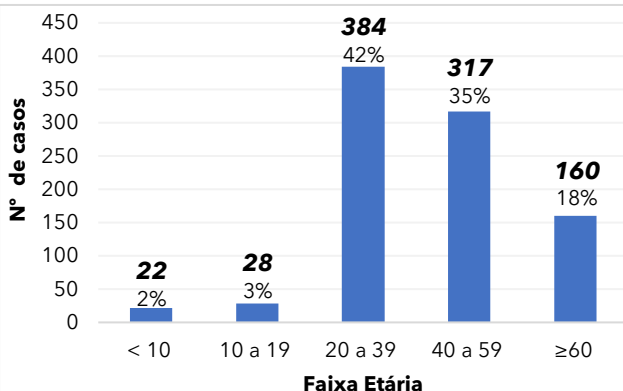
CASOS TOTAIS CONFIRMADOS DE INDIVÍDUOS RESIDENTES EM GOIÂNIA

Figura 1 - Número* e percentual de casos segundo sexo



*Dentre os 911 casos confirmados, 440 (48%) estão sob investigação epidemiológica.

Figura 2 - Número* e percentual de casos segundo faixa etária



*Dentre os 911 casos confirmados, 440 (48%) estão sob investigação epidemiológica.

Figura 3 - Número e percentual de casos em profissionais da área da saúde de acordo com a categoria

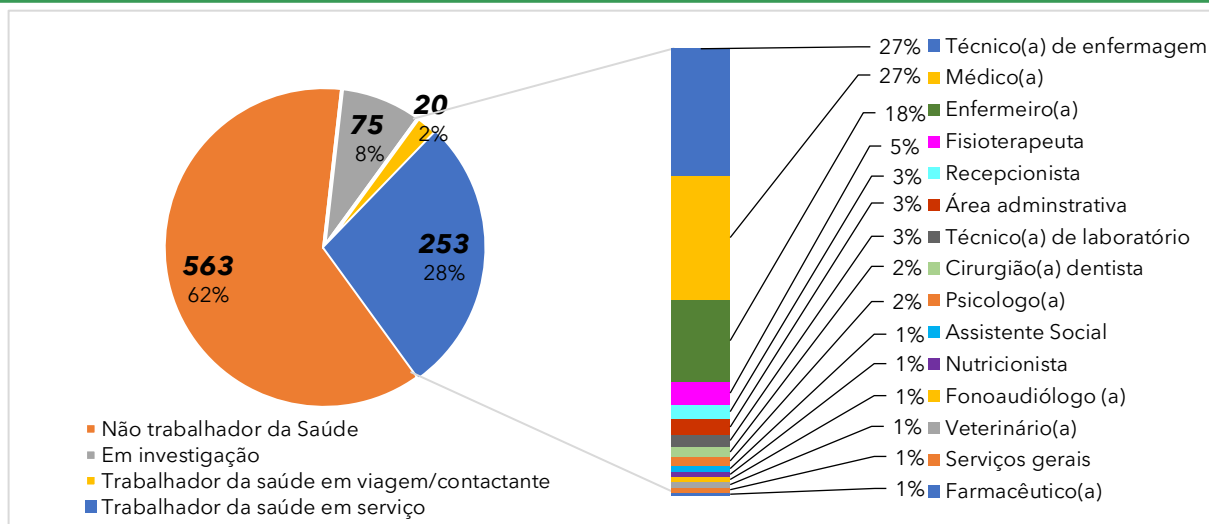


Figura 4 - Casos confirmados acumulados por data da notificação

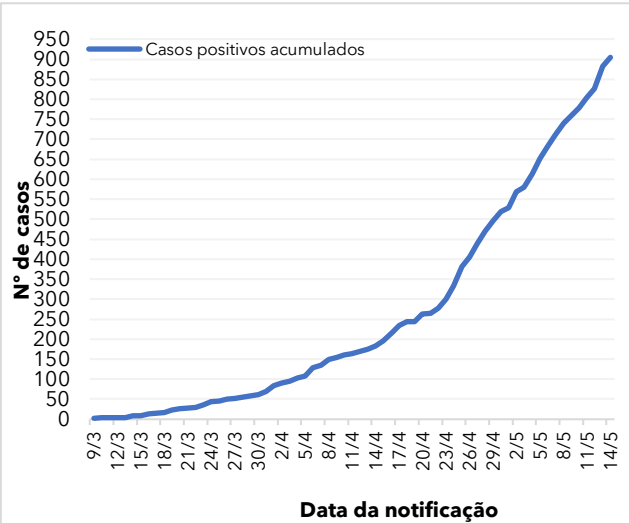
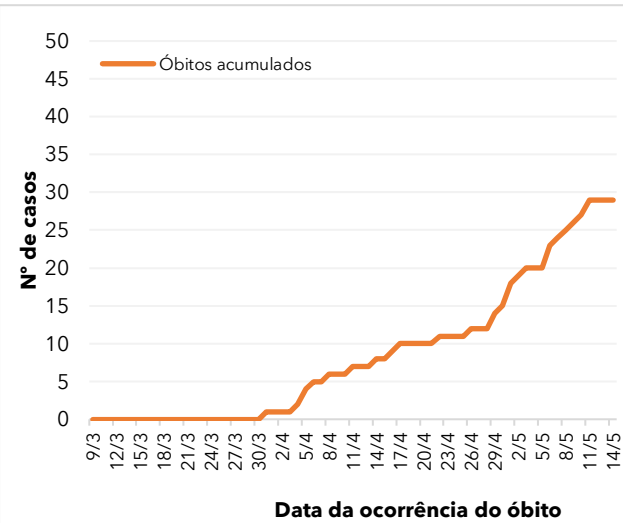


Figura 5 - Casos confirmados acumulados por data de ocorrência do óbito



Fonte dos dados: Red-CAP; E-SUS VE e CIEVS-Goiânia/GEDAT/DVE/SVS

POR FAVOR, FIQUE EM CASA.

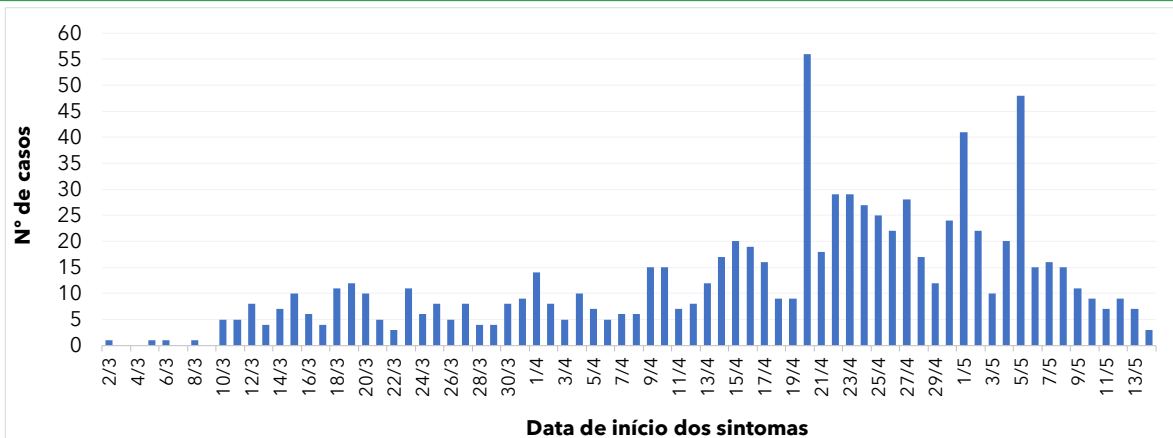


INFORME EPIDEMIOLÓGICO - COVID-19

Página 2

EDIÇÃO nº 44 - Dados preliminares, atualizados em 16.05.2020 às 12:00 horas

Figura 6 - Distribuição dos casos confirmados por data de início dos sintomas



CASOS CONFIRMADOS COM INVESTIGAÇÃO CONCLUÍDA DE INDIVÍDUOS RESIDENTES EM GOIÂNIA

Figura 7 - Percentual de sintomas apresentados dos 471 casos com investigação concluída

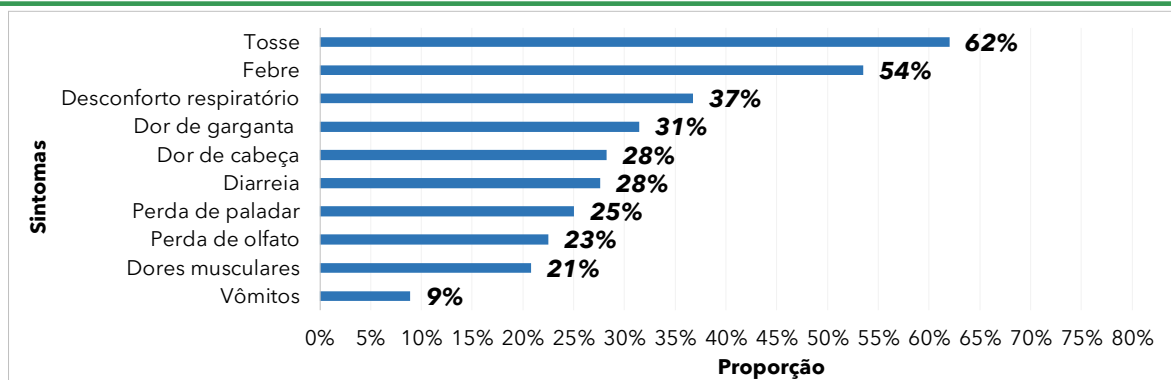


Figura 8 - Número e percentual de internação hospitalar e tipo de hospital dos 471 casos com investigação concluída

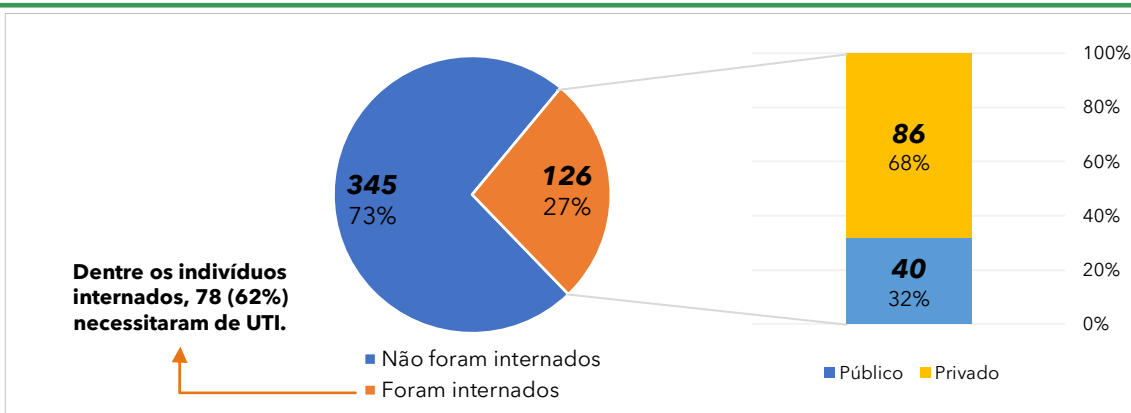
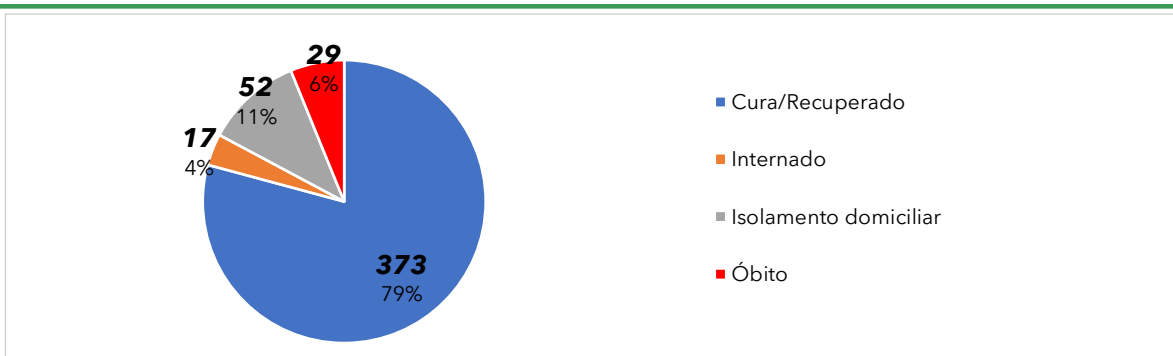


Figura 9 - Número e percentual de evolução dos 471 casos com investigação concluída



Fonte dos dados: Red-CAP; E-SUS VE e CIEVS-Goiânia/GEDAT/DVE/SVS

POR FAVOR, FIQUE EM CASA.



INFORME EPIDEMIOLÓGICO - COVID-19

Página 3


EDIÇÃO nº 44 - Dados preliminares, atualizados em 16.05.2020 às 12:00 horas

CASOS CONFIRMADOS COM INVESTIGAÇÃO CONCLUÍDA DE INDIVÍDUOS RESIDENTES EM GOIÂNIA

Quadro 1 - Óbitos confirmados segundo características sociodemográficas, sintomas, fatores de risco e tempo de internação na UTI

Características		Óbitos (n=29)	
		n	%
Sexo	Masculino	20	69%
	Feminino	9	31%
Idade	≥ 60 anos	24	83%
	40-59 anos	4	14%
	20-39 anos	1	3%
Sintomas	Dispneia	23	79%
	Tosse	22	76%
	Febre	19	66%
	Diabetes	12	41%
Fatores de risco	Cardiopatia	11	38%
	Pneumopatia	6	21%
	Obesidade	5	17%
	Doença Renal	6	21%
Tempo de internação na UTI	Internação em UTI	22	76%
	< 5 dias	8	36%
	5 a 10 dias	6	27%
Profissional da Saúde	>10 dias	8	36%
	Sim	2	7%
	Não	27	93%

Figura 10 - Distribuição espacial dos casos por bairros e distritos sanitários no município de Goiânia



Fonte dos dados: Red-CAP; E-SUS VE e CIEVS-Goiânia/GEDAT/DVE/SVS

