

INFORME EPIDEMIOLÓGICO - COVID-19

Página 1

EDIÇÃO nº 49 - Dados preliminares, atualizados em 21.05.2020 às 12:00 horas



Global

4.789.205 Confirmados
318.789 óbitos

Fonte:

<https://www.who.int/emergencies/diseases/novel-coronavirus-2019/situation-reports/>



Brasil

291.579 Confirmados
18.859 óbitos

Fonte:

<https://covid.saude.gov.br/>



Goiás

1.978 Confirmados
78 óbitos

Fonte: <https://covid.saude.gov.br/>



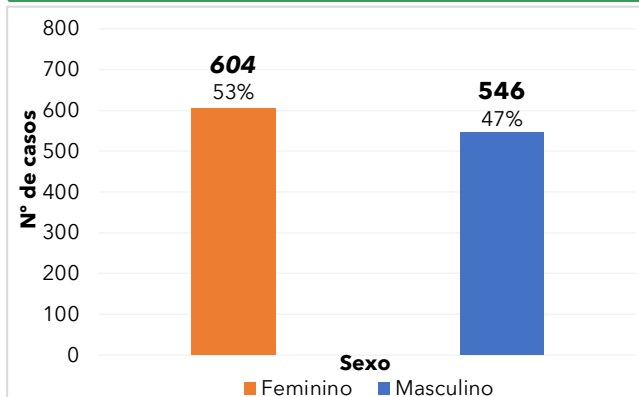
Goiânia

1.150 confirmados

37 óbitos

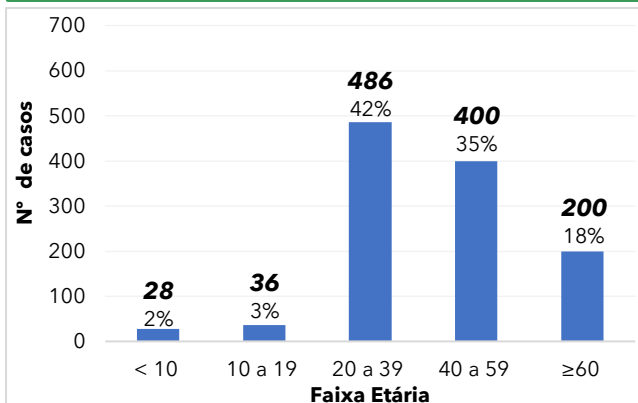
CASOS TOTAIS CONFIRMADOS DE INDIVÍDUOS RESIDENTES EM GOIÂNIA

Figura 1 - Número* e percentual de casos segundo sexo



*Dentre os 1.150 casos confirmados, 53 (46%) estão sob investigação epidemiológica.

Figura 2 - Número* e percentual de casos segundo faixa etária



*Dentre os 1.150 casos confirmados, 530 (46%) estão sob investigação epidemiológica.

Figura 3 - Número e percentual de casos em profissionais da área da saúde de acordo com a categoria

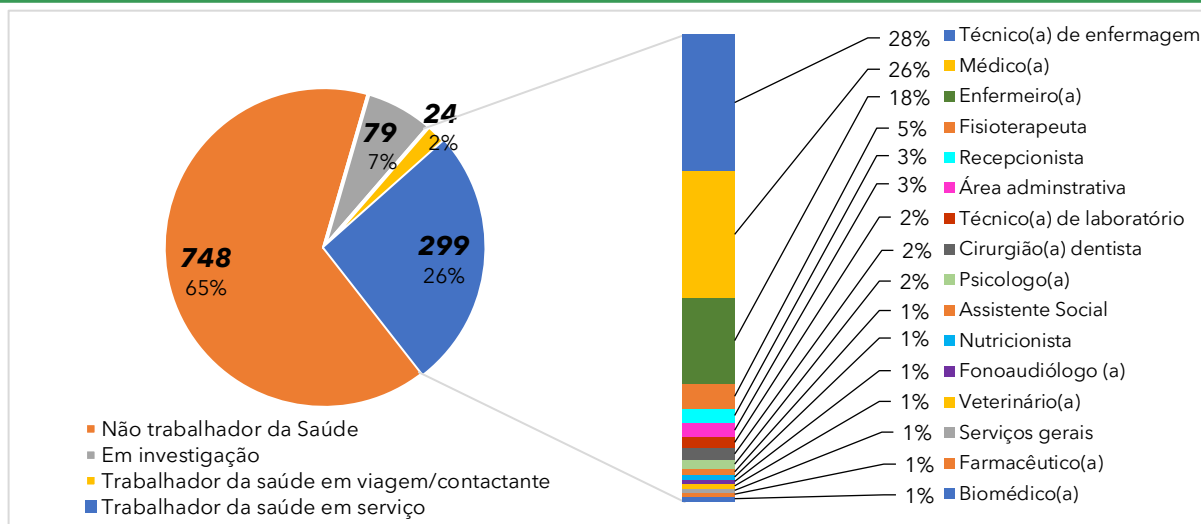
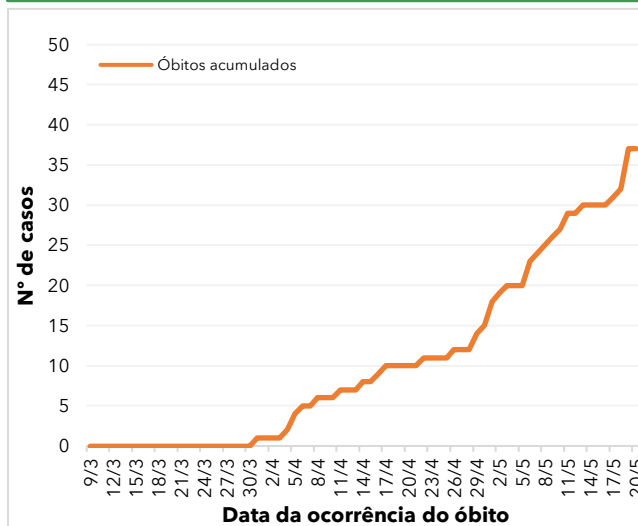


Figura 4 - Casos confirmados acumulados por data da notificação



Figura 5 - Casos confirmados acumulados por data de ocorrência do óbito



Fonte dos dados: Red-CAP; E-SUS VE e CIEVS-Goiânia/GEDAT/DVE/SVS

POR FAVOR, FIQUE EM CASA.

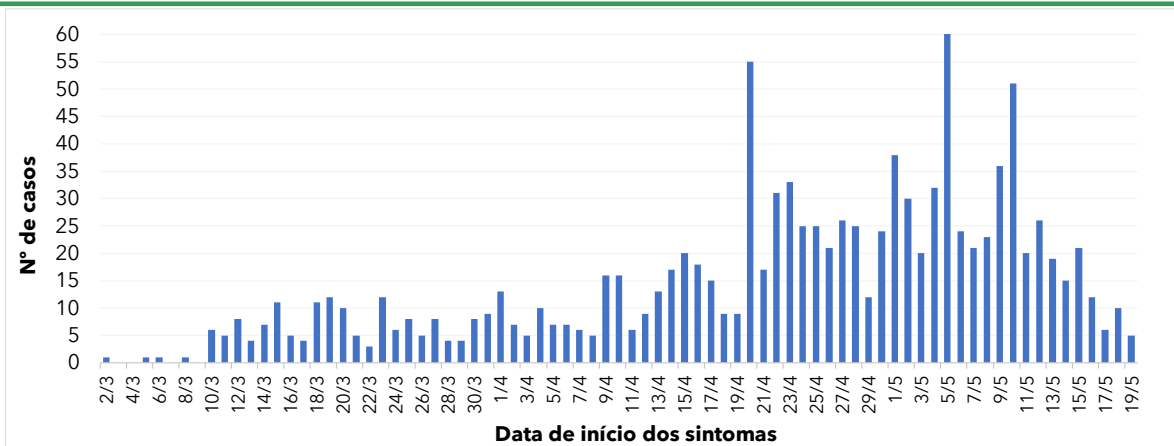


INFORME EPIDEMIOLÓGICO - COVID-19

Página 2

EDIÇÃO nº 49 - Dados preliminares, atualizados em 21.05.2020 às 12:00 horas

Figura 6 - Distribuição dos casos confirmados por data de início dos sintomas



CASOS CONFIRMADOS COM INVESTIGAÇÃO CONCLUÍDA DE INDIVÍDUOS RESIDENTES EM GOIÂNIA

Figura 7 - Percentual de sintomas apresentados dos 620 casos com investigação concluída

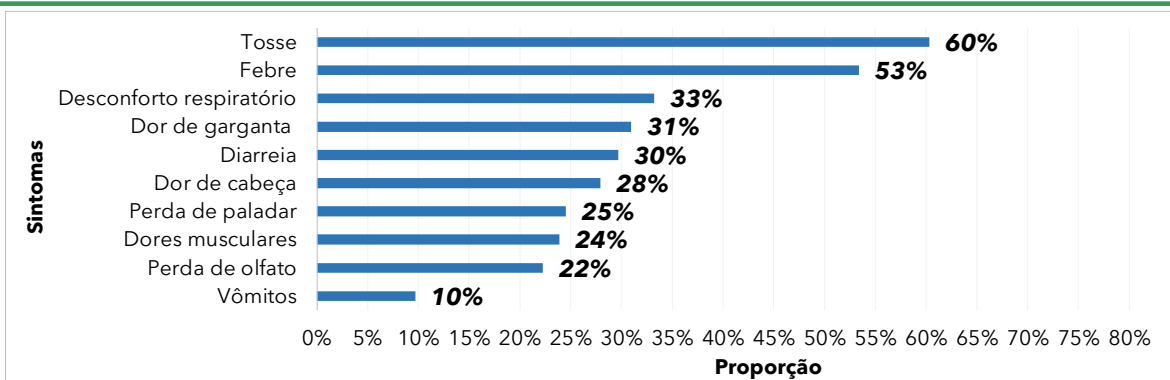


Figura 8 - Número e percentual de internação hospitalar e tipo de hospital dos 620 casos com investigação concluída

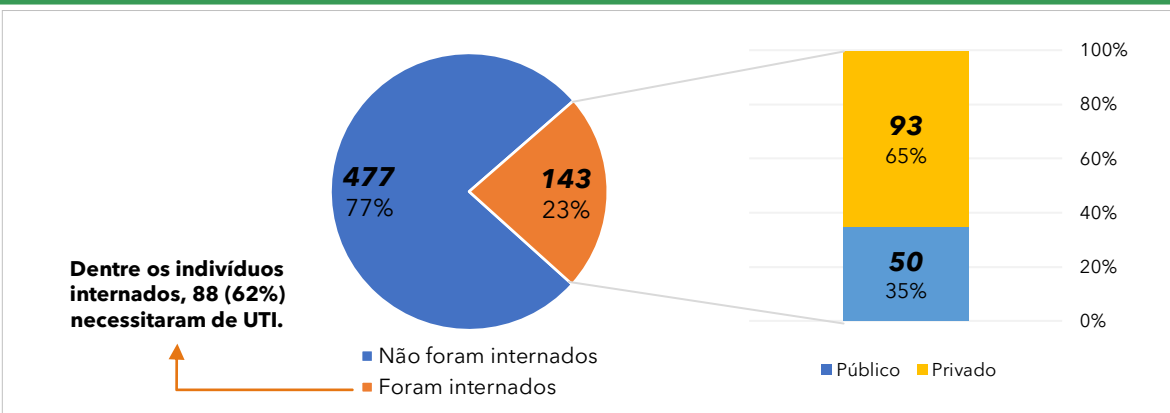
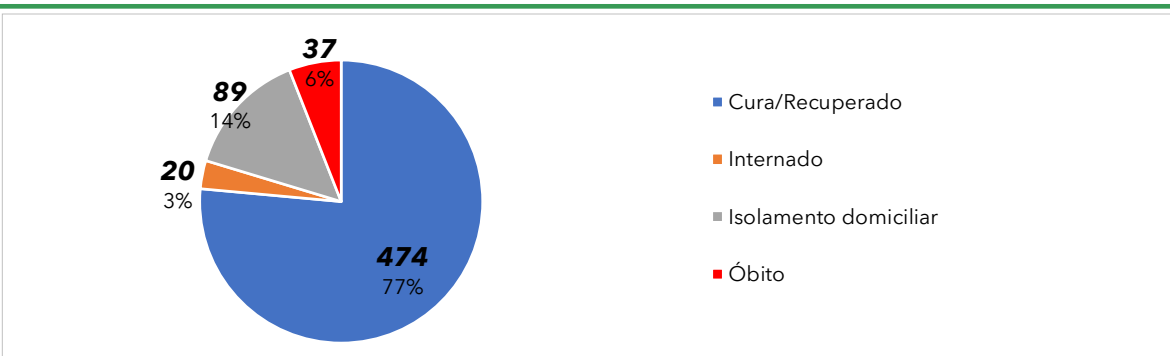


Figura 9 - Número e percentual de evolução dos 620 casos com investigação concluída



Fonte dos dados: Red-CAP; E-SUS VE e CIEVS-Goiânia/GEDAT/DVE/SVS

POR FAVOR, FIQUE EM CASA.



INFORME EPIDEMIOLÓGICO - COVID-19

Página 3

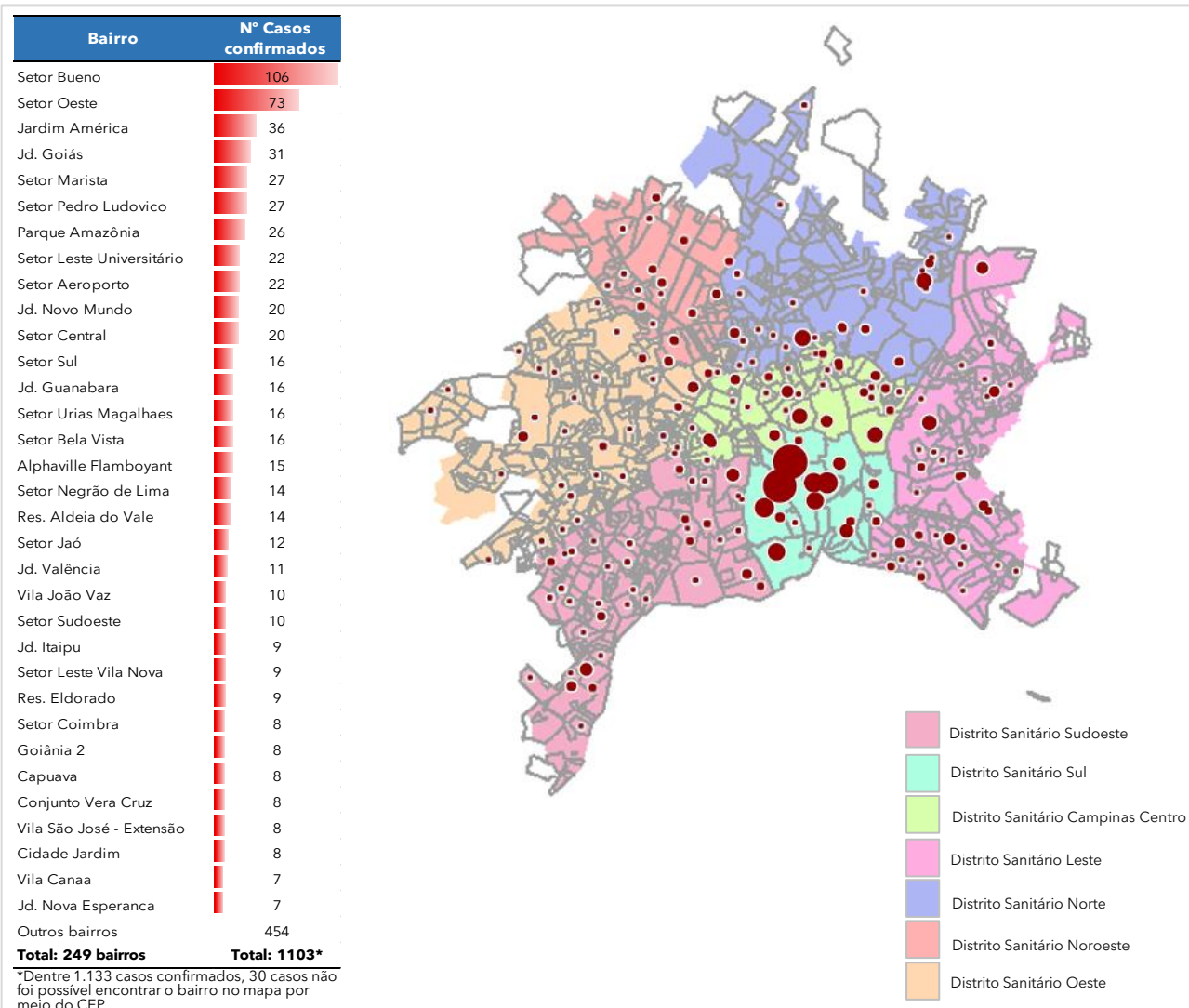
EDIÇÃO nº 49 - Dados preliminares, atualizados em 21.05.2020 às 12:00 horas

CASOS CONFIRMADOS COM INVESTIGAÇÃO CONCLUÍDA DE INDIVÍDUOS RESIDENTES EM GOIÂNIA

Quadro 1 - Óbitos confirmados segundo características sociodemográficas, sintomas, fatores de risco e tempo de internação na UTI

Características		Óbitos (n=37)	
		n	%
Sexo	Masculino	25	68%
	Feminino	12	32%
Idade	≥ 60 anos	30	81%
	40-59 anos	5	14%
	20-39 anos	2	5%
Sintomas	Dispneia	31	84%
	Tosse	26	70%
	Febre	24	65%
	Diabetes	16	43%
Fatores de risco	Cardiopatia	15	41%
	Doença Renal	7	19%
	Pneumopatia	7	19%
	Obesidade	6	16%
	Hipertensão	5	14%
Tempo de internação na UTI	Internação em UTI	24	65%
	< 5 dias	8	33%
	5 a 10 dias	7	29%
Profissional da Saúde	>10 dias	9	38%
	Sim	3	8%
	Não	34	92%

Figura 10 - Distribuição espacial dos casos por bairros e distritos sanitários no município de Goiânia



Fonte dos dados: Red-CAP; E-SUS VE e CIEVS-Goiânia/GEDAT/DVE/SVS

