

## INFORME EPIDEMIOLÓGICO - COVID-19

Página 1

EDIÇÃO nº 52 - Dados preliminares, atualizados em 24.05.2020 às 12:00 horas



**Global**

5 204 508 Confirmados  
337 687 óbitos

Fonte:

<https://www.who.int/emergencies/diseases/novel-coronavirus-2019/situation-reports/>



**Brasil**

347.398 Confirmados  
22.013 óbitos

Fonte:

<https://covid.saude.gov.br/>



**Goiás**

2.377 Confirmados  
95 óbitos

Fonte: <https://covid.saude.gov.br/>



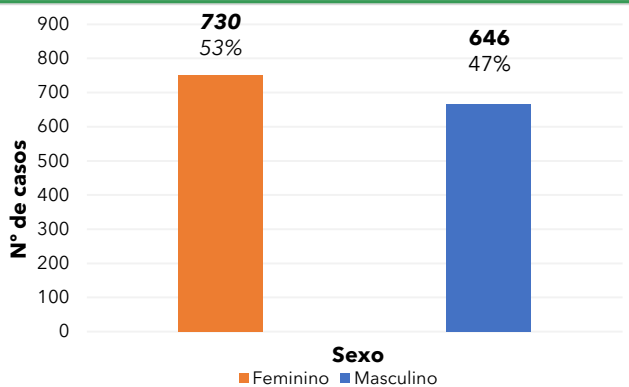
**Goiânia**

**1.416 confirmados**

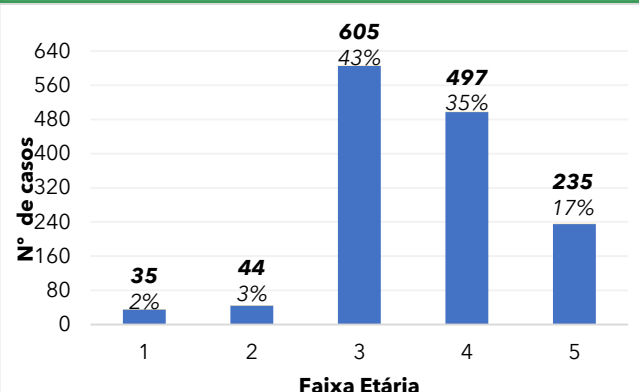
**39 óbitos**

### CASOS TOTAIS CONFIRMADOS DE INDIVÍDUOS RESIDENTES EM GOIÂNIA

**Figura 1 - Número\* e percentual de casos segundo sexo**



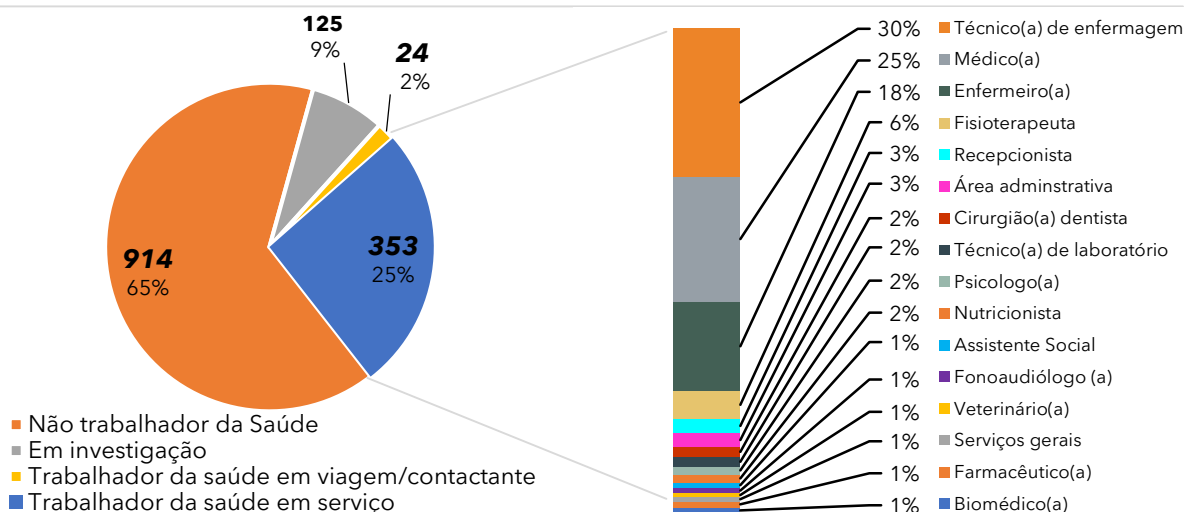
**Figura 2 - Número\* e percentual de casos segundo faixa etária**



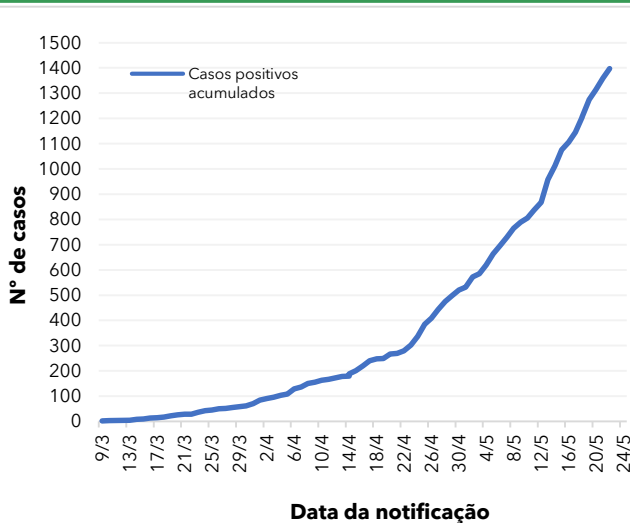
\*Dentre os 1.416 casos confirmados, 644 (45%) estão sob investigação epidemiológica.

\*Dentre os 1.416 casos confirmados, 644 (45%) estão sob investigação epidemiológica.

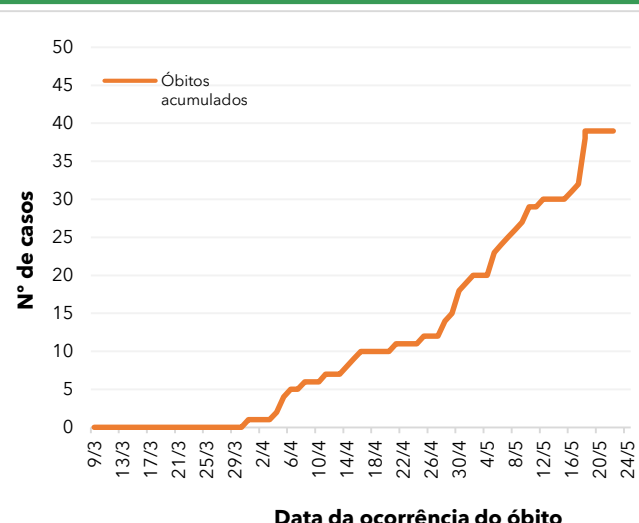
**Figura 3 - Número e percentual de casos em profissionais da área da saúde de acordo com a categoria**



**Figura 4 - Casos confirmados acumulados por data da notificação**



**Figura 5 - Casos confirmados acumulados por data de ocorrência do óbito**



Fonte dos dados: Red-CAP; E-SUS VE e CIEVS-Goiânia/GEDAT/DVE/SVS

**POR FAVOR, FIQUE EM CASA.**

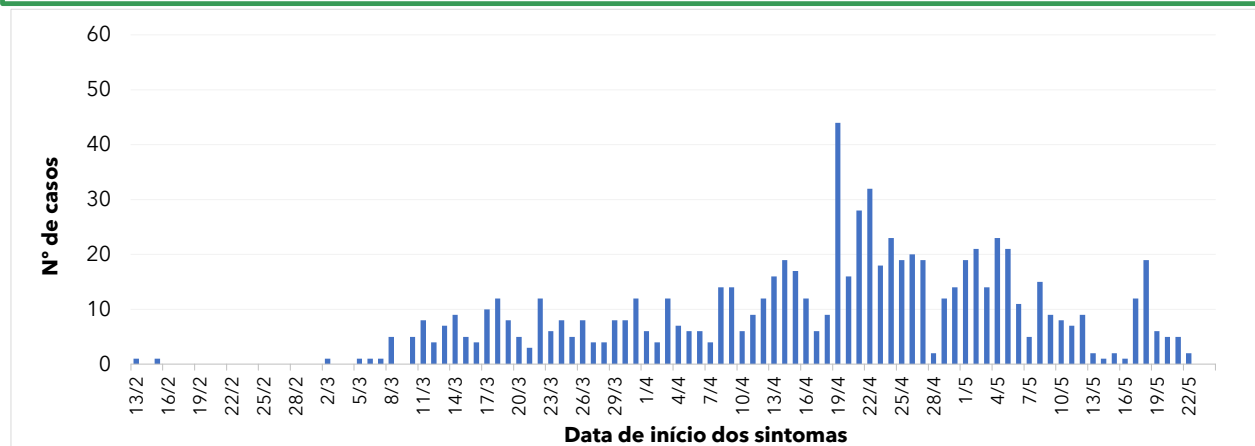


## INFORME EPIDEMIOLÓGICO - COVID-19

Página 2

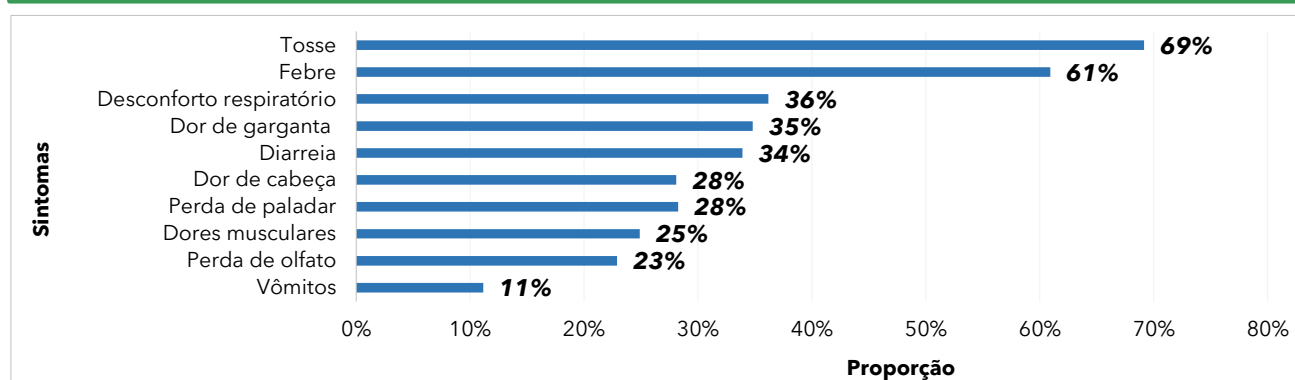
EDIÇÃO nº 52 - Dados preliminares, atualizados em 24.05.2020 às 12:00 horas

**Figura 6** - Distribuição dos casos confirmados por data de início dos sintomas

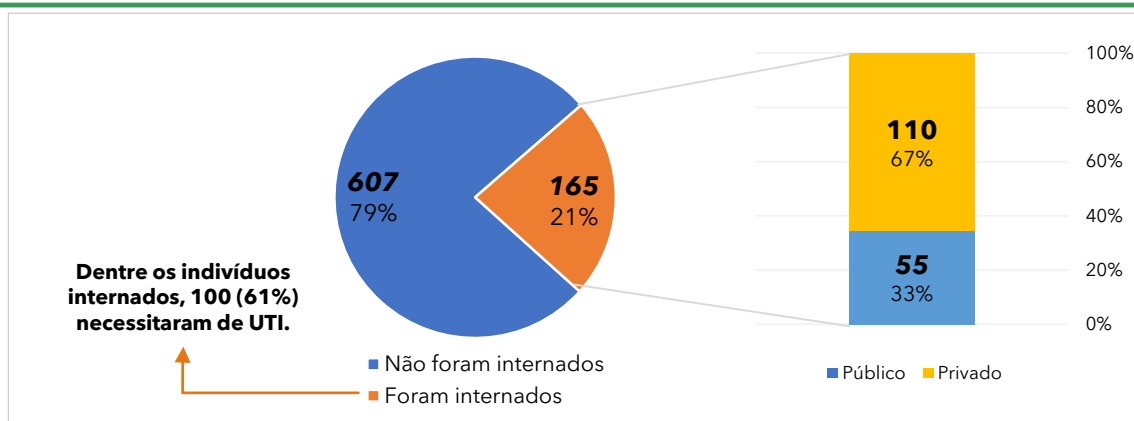


### CASOS CONFIRMADOS COM INVESTIGAÇÃO CONCLUÍDA DE INDIVÍDUOS RESIDENTES EM GOIÂNIA

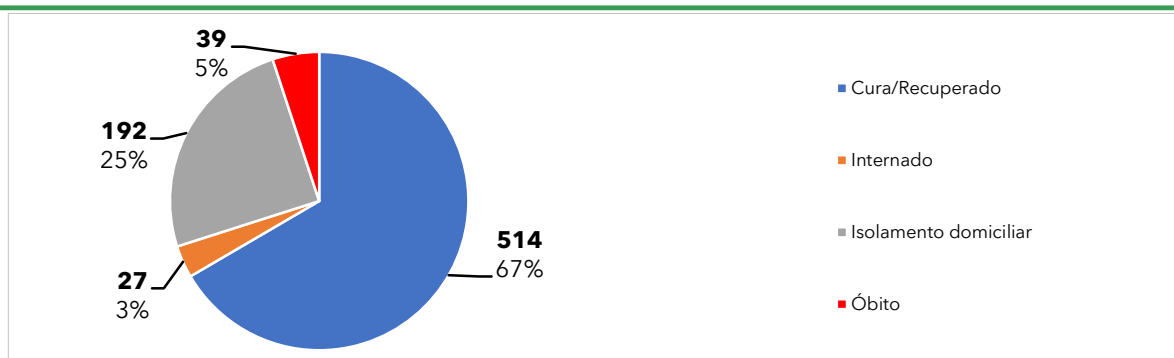
**Figura 7** - Percentual de sintomas apresentados dos 655 casos com investigação concluída



**Figura 8** - Número e percentual de internação hospitalar e tipo de hospital dos 655 casos com investigação concluída



**Figura 9** - Número e percentual de evolução dos 655 casos com investigação concluída



Fonte dos dados: Red-CAP; E-SUS VE e CIEVS-Goiânia/GEDAT/DVE/SVS

POR FAVOR, FIQUE EM CASA.



## INFORME EPIDEMIOLÓGICO - COVID-19

Página 3


EDIÇÃO nº 52 - Dados preliminares, atualizados em 24.05.2020 às 12:00 horas

### CASOS CONFIRMADOS COM INVESTIGAÇÃO CONCLUÍDA DE INDIVÍDUOS RESIDENTES EM GOIÂNIA

**Quadro 1** - Óbitos confirmados segundo características sociodemográficas, sintomas, fatores de risco e tempo de internação na UTI

Características		Óbitos (n=39)	
		n	%
<b>Sexo</b>	Masculino	25	64%
	Feminino	14	36%
<b>Idade</b>	≥ 60 anos	32	82%
	40-59 anos	5	13%
	20-39 anos	2	5%
<b>Sintomas</b>	Dispneia	34	87%
	Tosse	28	72%
	Febre	24	62%
	Diabetes	17	44%
<b>Fatores de risco</b>	Cardiopatia	17	44%
	Doença Renal	8	21%
	Pneumopatia	9	23%
	Obesidade	7	18%
	Hipertensão	6	15%
<b>Tempo de internação na UTI</b>	Internação em UTI	29	74%
	< 5 dias	12	41%
	5 a 10 dias	7	24%
<b>Profissional da Saúde</b>	>10 dias	10	34%
	Sim	3	8%
	Não	36	92%

**Figura 10** - Distribuição espacial dos casos por bairros e distritos sanitários no município de Goiânia



Fonte dos dados: Red-CAP; E-SUS VE e CIEVS-Goiânia/GEDAT/DVE/SVS

