

INFORME EPIDEMIOLÓGICO - COVID-19

Página 1

EDIÇÃO nº 55 - Dados preliminares, atualizados em 27.05.2020 às 12:00 horas



Global

5.488.825 Confirmados
349.095 óbitos

Fonte:

<https://www.who.int/emergencies/diseases/novel-coronavirus-2019/situation-reports/>



Brasil

391.222 Confirmados
24.512 óbitos

Fonte:

<https://covid.saude.gov.br/>



Goiás

2.671 Confirmados
104 óbitos

Fonte: <https://covid.saude.gov.br/>



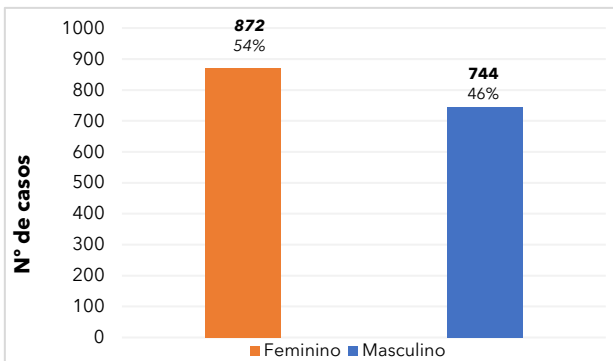
Goiânia

1.616 confirmados

48 óbitos

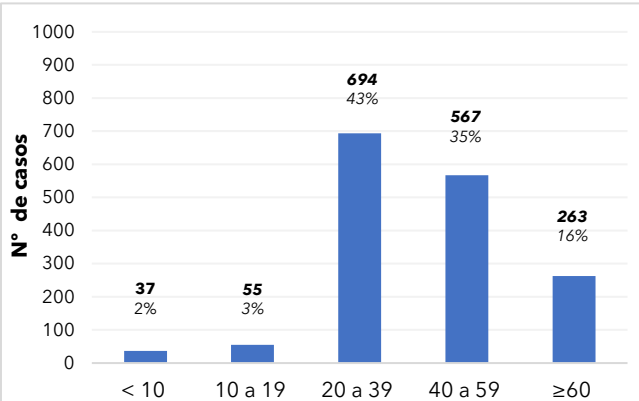
CASOS TOTAIS CONFIRMADOS DE INDIVÍDUOS RESIDENTES EM GOIÂNIA

Figura 1 - Número* e percentual de casos segundo sexo



*Dentre os 1.616 casos confirmados, 820 (50%) estão sob investigação epidemiológica.

Figura 2 - Número* e percentual de casos segundo faixa etária



*Dentre os 1.616 casos confirmados, 820 (50%) estão sob investigação epidemiológica.

Figura 3 - Número e percentual de casos em profissionais da área da saúde de acordo com a categoria

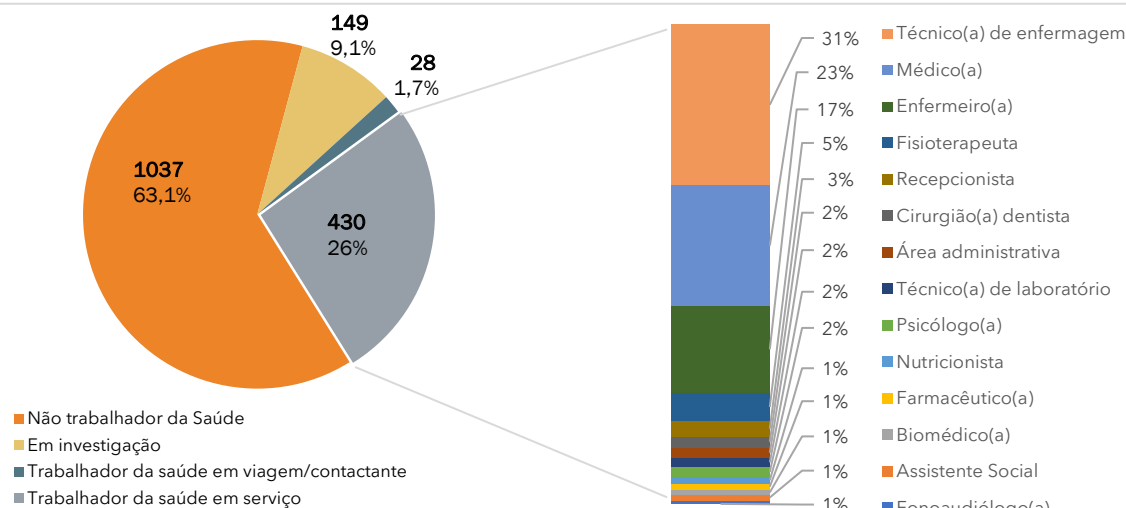


Figura 4 - Casos confirmados acumulados por data da notificação

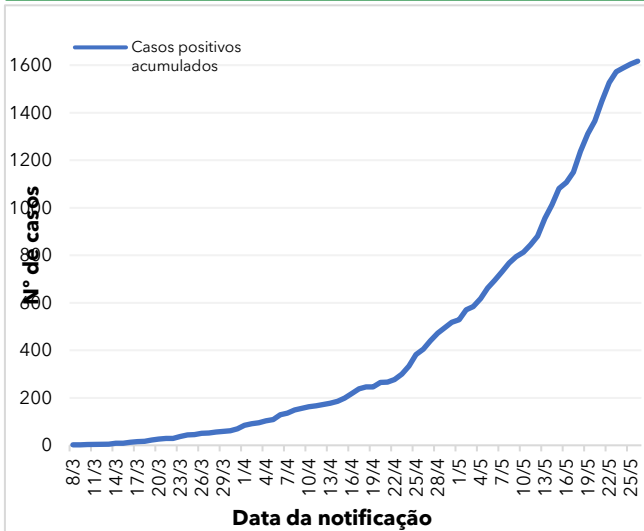
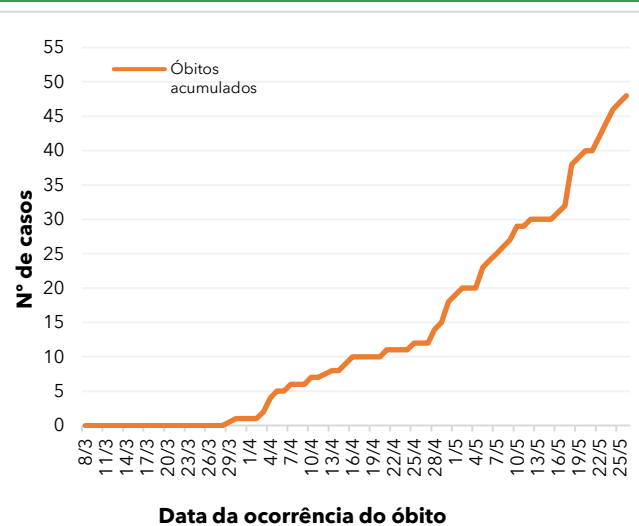


Figura 5 - Óbitos confirmados acumulados por data de ocorrência do óbito



Fonte dos dados: Red-CAP; E-SUS VE e CIEVS-Goiânia/GEDAT/DVE/SVS

POR FAVOR, FIQUE EM CASA.

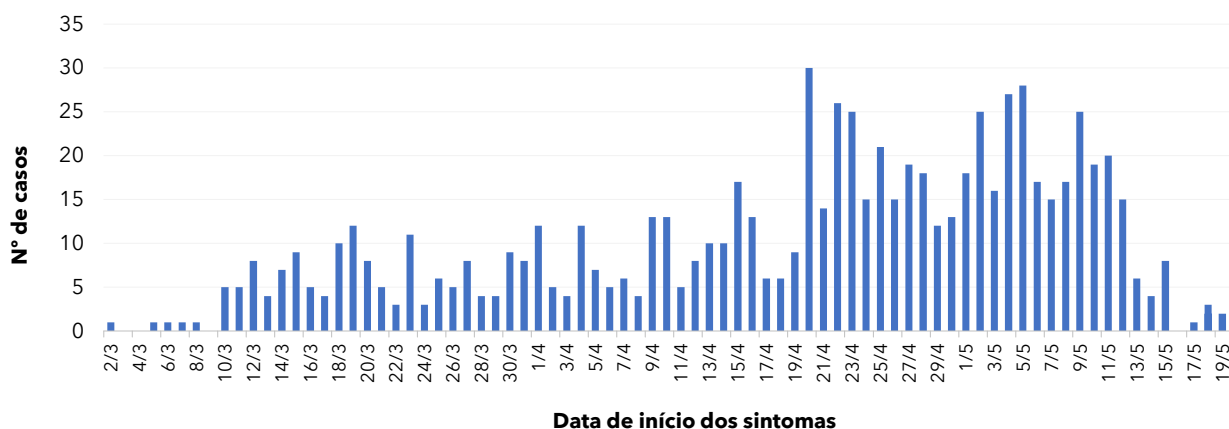


INFORME EPIDEMIOLÓGICO - COVID-19

Página 2

EDIÇÃO nº 55 - Dados preliminares, atualizados em 27.05.2020 às 12:00 horas

Figura 6 - Distribuição dos 796 casos confirmados por data de início dos sintomas



CASOS CONFIRMADOS COM INVESTIGAÇÃO CONCLUÍDA DE INDIVÍDUOS RESIDENTES EM GOIÂNIA

Figura 7 - Percentual de sintomas apresentados dos 796 casos com investigação concluída

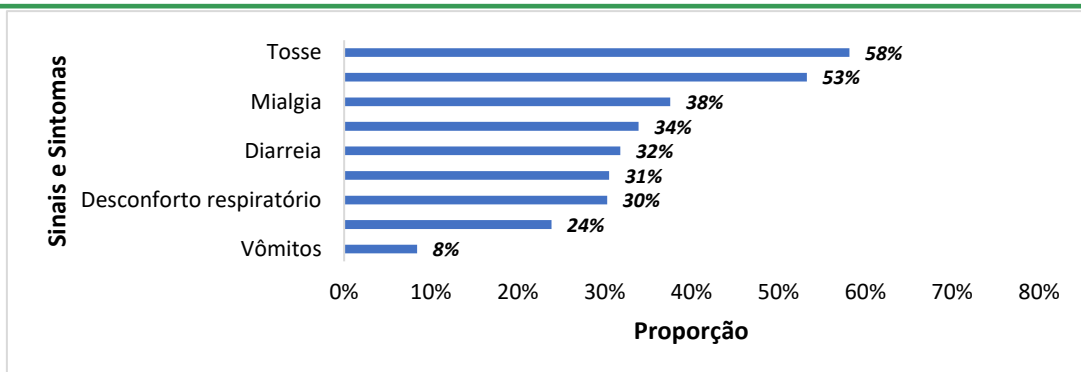


Figura 8 - Número e percentual de internação hospitalar e tipo de hospital dos 796 casos com investigação concluída

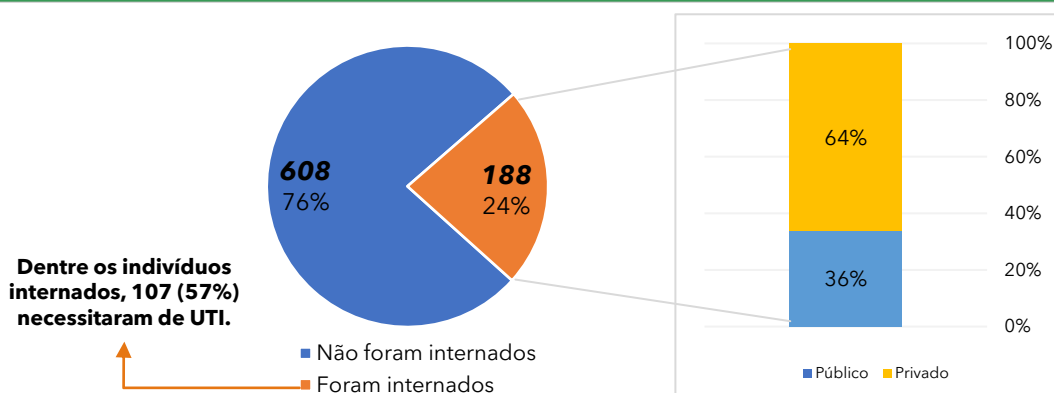
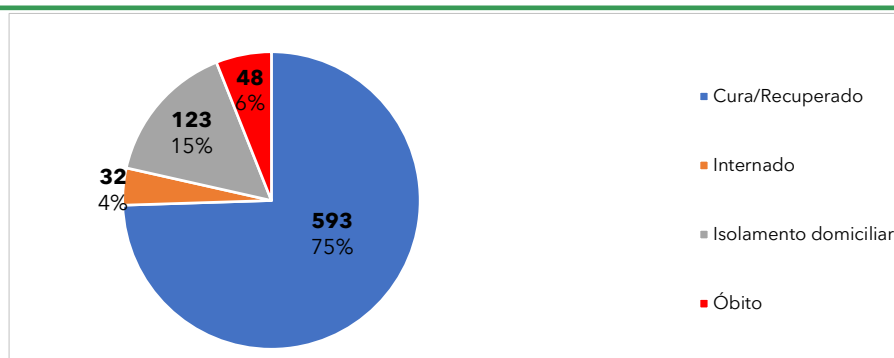


Figura 9 - Número e percentual de evolução dos 796 casos com investigação concluída



Fonte dos dados: Red-CAP; E-SUS VE e CIEVS-Goiânia/GEDAT/DVE/SVS

POR FAVOR, FIQUE EM CASA.



INFORME EPIDEMIOLÓGICO - COVID-19

Página 3

EDIÇÃO nº 55 - Dados preliminares, atualizados em 27.05.2020 às 12:00 horas

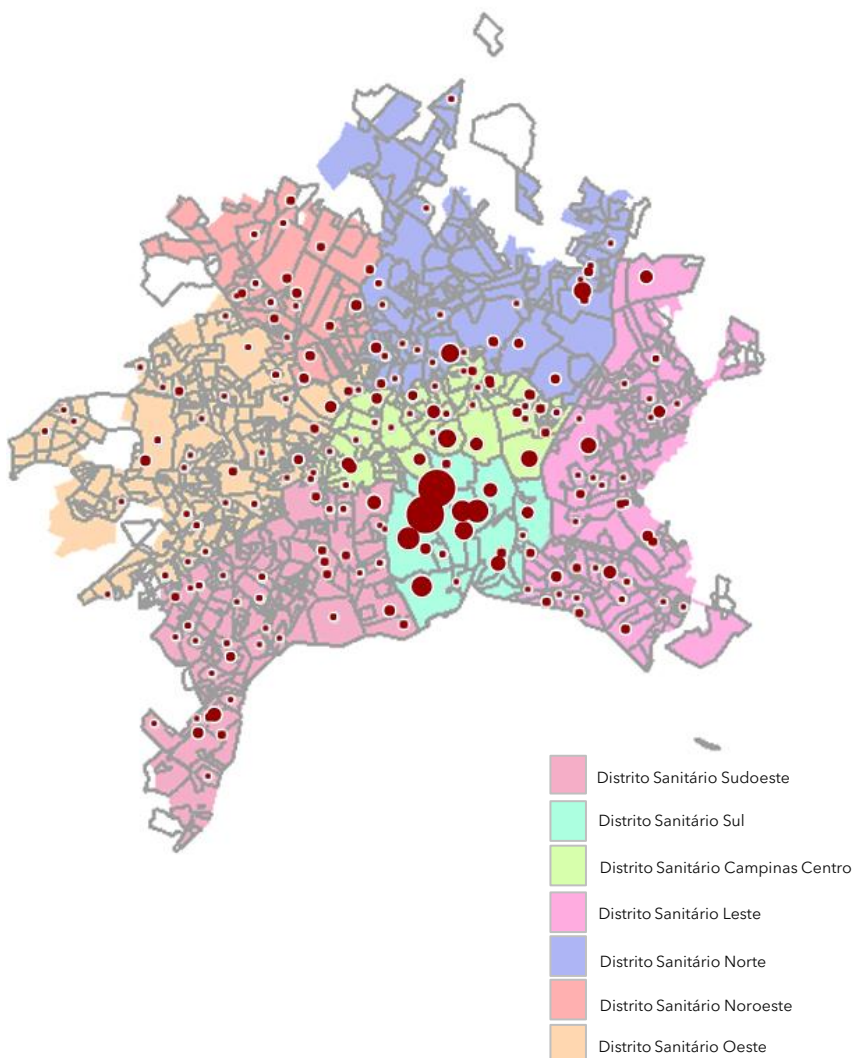
CASOS CONFIRMADOS COM INVESTIGAÇÃO CONCLUÍDA DE INDIVÍDUOS RESIDENTES EM GOIÂNIA

Quadro 1 - Óbitos confirmados segundo características sociodemográficas, sintomas, fatores de risco e tempo de internação na UTI

Características	Óbitos (n=48)	
	n	%
Sexo	Masculino	28 / 72%
	Feminino	14 / 36%
Idade	≥ 60 anos	33 / 85%
	40-59 anos	5 / 13%
	20-39 anos	4 / 10%
Sintomas	Dispneia	35 / 90%
	Tosse	28 / 72%
	Febre	26 / 67%
	Diabetes	18 / 46%
Fatores de risco	Cardiopatia	19 / 49%
	Doença Renal	8 / 21%
	Pneumopatia	9 / 23%
	Obesidade	8 / 21%
	Hipertensão	6 / 15%
Tempo de internação na UTI	Internação em UTI	31 / 79%
	< 5 dias	14 / 48%
	5 a 10 dias	7 / 24%
Profissional da Saúde	>10 dias	10 / 34%
	Sim	4 / 10%
	Não	38 / 97%

Figura 10 - Distribuição espacial dos casos por bairros e distritos sanitários no município de Goiânia

Bairro	Nº Casos confirmados
Setor Bueno	118
Setor Oeste	81
Jardim América	44
Jd. Goiás	38
Setor Pedro Ludovico	32
Setor Marista	31
Parque Amazônia	29
Setor Aeroporto	26
Setor Leste Universitário	25
Setor Central	25
Jd. Novo Mundo	25
Setor Urias Magalhaes	23
Setor Sul	20
Setor Bela Vista	19
Jd. Guanabara	18
Alphaville Flamboyant	17
Setor Negrão de Lima	16
Res. Aldeia do Vale	15
Setor Jaó	15
Jd. Valência	15
Setor Sudoeste	13
Vila João Vaz	12
Capuava	12
Jd. Itaipu	12
Parque Atheneu	12
Res. Eldorado	12
Setor Leste Vila Nova	12
Goiânia 2	11
Jd. Nova Esperanca	11
Cidade Jardim	11
Conjunto Vera Cruz	11
Setor Coimbra	10
Vila São José - Extensão	10
Outros	621
Total: 277 bairros	1402



*Dentre 1.616 casos confirmados,, 214 casos estão em investigação.

Fonte dos dados: Red-CAP; E-SUS VE e CIEVS-Goiânia/GEDAT/DVE/SVS

