

## INFORME EPIDEMIOLÓGICO - COVID-19

Página 1

EDIÇÃO nº 57 - Dados preliminares, atualizados em 29.05.2020 às 12:00 horas



**Global**

5.593.631 Confirmados  
353.334 óbitos

Fonte:

<https://www.who.int/emergencies/diseases/novel-coronavirus-2019/situation-reports/>



**Brasil**

438.238 Confirmados  
26.754 óbitos

Fonte:

<https://covid.saude.gov.br/>



**Goiás**

3.090 Confirmados  
115 óbitos

Fonte: <https://covid.saude.gov.br/>



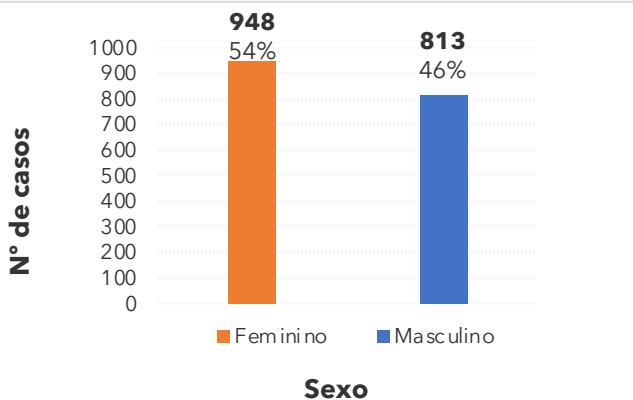
**Goiânia**

**1761 confirmados**

**60 óbitos**

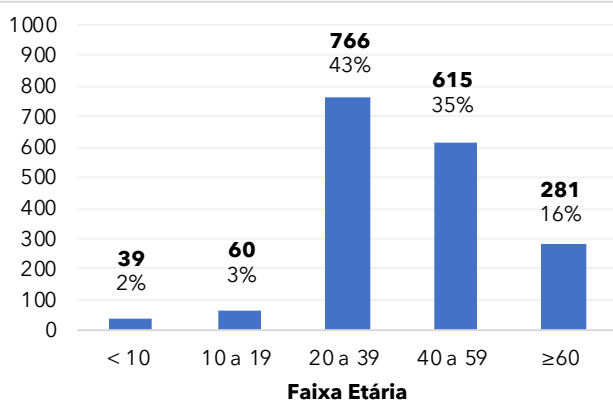
### CASOS TOTAIS CONFIRMADOS DE INDIVÍDUOS RESIDENTES EM GOIÂNIA

**Figura 1 - Número\* e percentual de casos segundo sexo**



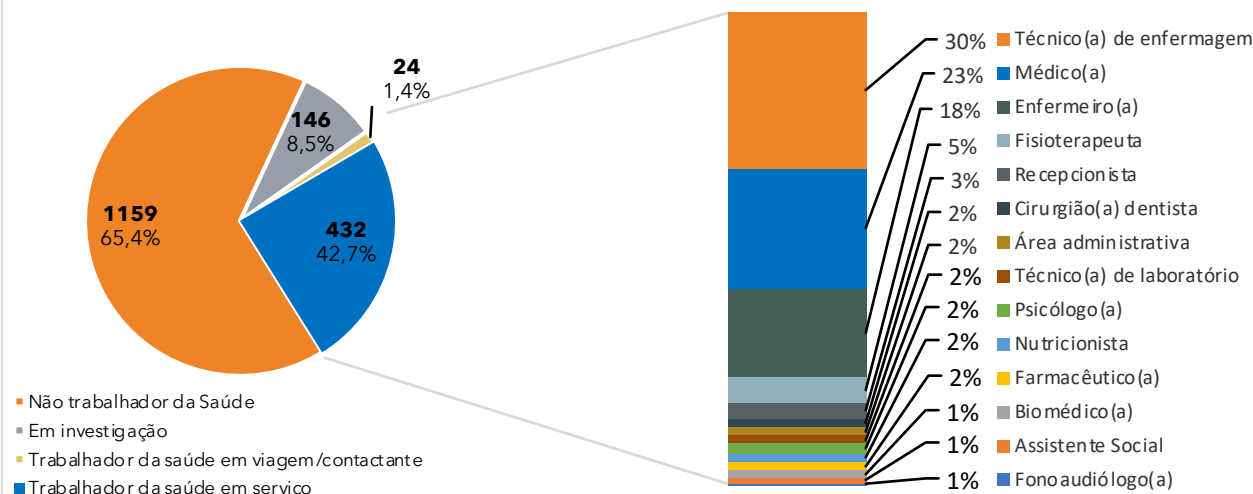
\*Dentre os 1.761 casos confirmados, 887 (50,4%) estão sob investigação epidemiológica.

**Figura 2 - Número\* e percentual de casos segundo faixa etária**

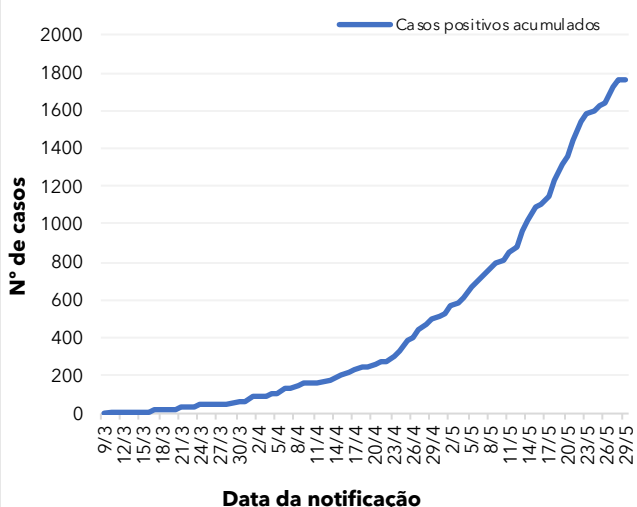


\*Dentre os 1.761 casos confirmados, 887 (50,4%) estão sob investigação epidemiológica.

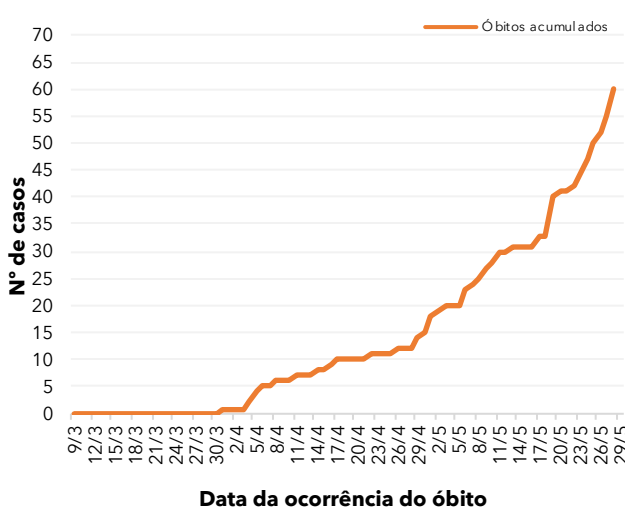
**Figura 3 - Número e percentual de casos em profissionais da área da saúde de acordo com a categoria**



**Figura 4 - Casos confirmados acumulados por data da notificação**



**Figura 5 - Óbitos confirmados acumulados por data de ocorrência do óbito**



Fonte dos dados: Red-CAP; E-SUS VE e CIEVS-Goiânia/GEDAT/DVE/SVS

**POR FAVOR, FIQUE EM CASA.**

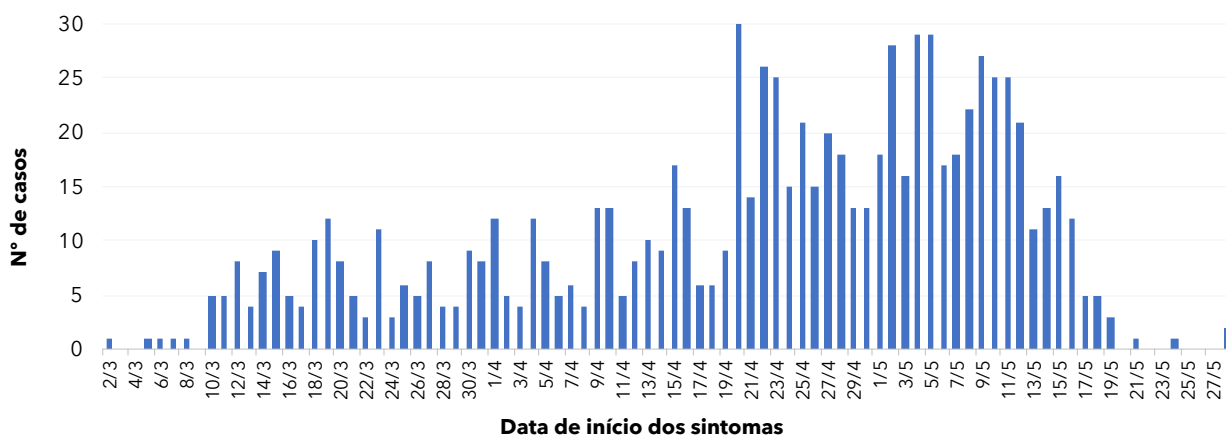


## INFORME EPIDEMIOLÓGICO - COVID-19

Página 2

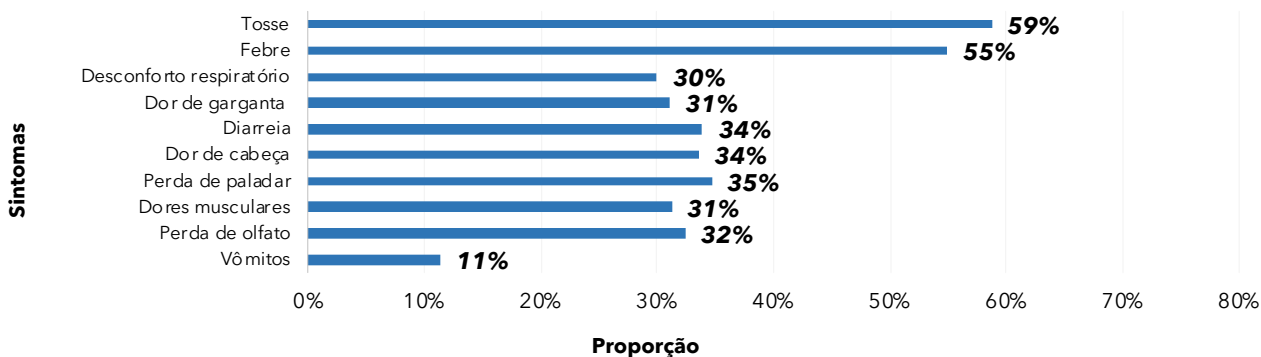
EDIÇÃO nº 57 - Dados preliminares, atualizados em 29.05.2020 às 12:00 horas

**Figura 6** - Distribuição dos 874 casos confirmados por data de início dos sintomas

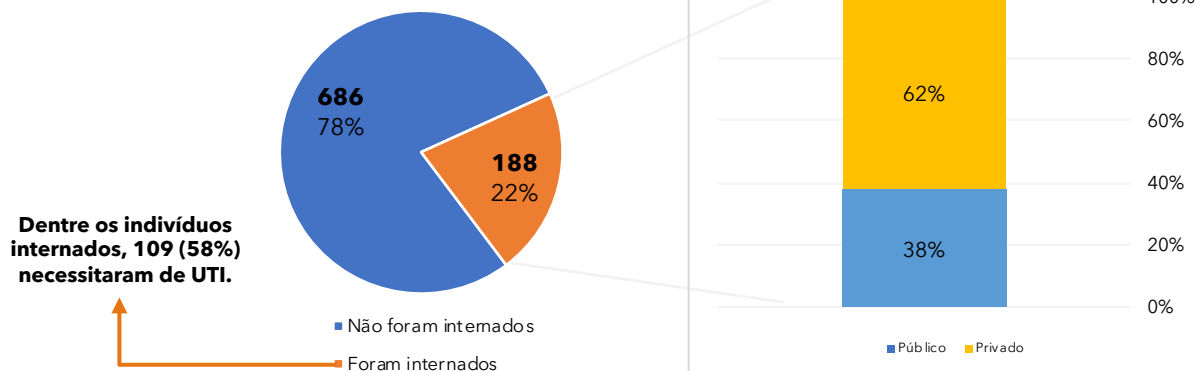


### CASOS CONFIRMADOS COM INVESTIGAÇÃO CONCLUÍDA DE INDIVÍDUOS RESIDENTES EM GOIÂNIA

**Figura 7** - Percentual de sintomas apresentados dos 874 casos com investigação concluída



**Figura 8** - Número e percentual de internação hospitalar e tipo de hospital dos 874 casos com investigação concluída



**Figura 9** - Número e percentual de evolução dos 874 casos com investigação concluída



Fonte dos dados: Red-CAP; E-SUS VE e CIEVS-Goiânia/GEDAT/DVE/SVS

POR FAVOR,  
FIQUE EM CASA.



## INFORME EPIDEMIOLÓGICO - COVID-19

Página 3

EDIÇÃO nº 57 - Dados preliminares, atualizados em 29.05.2020 às 12:00 horas

### CASOS CONFIRMADOS COM INVESTIGAÇÃO CONCLUÍDA DE INDIVÍDUOS RESIDENTES EM GOIÂNIA

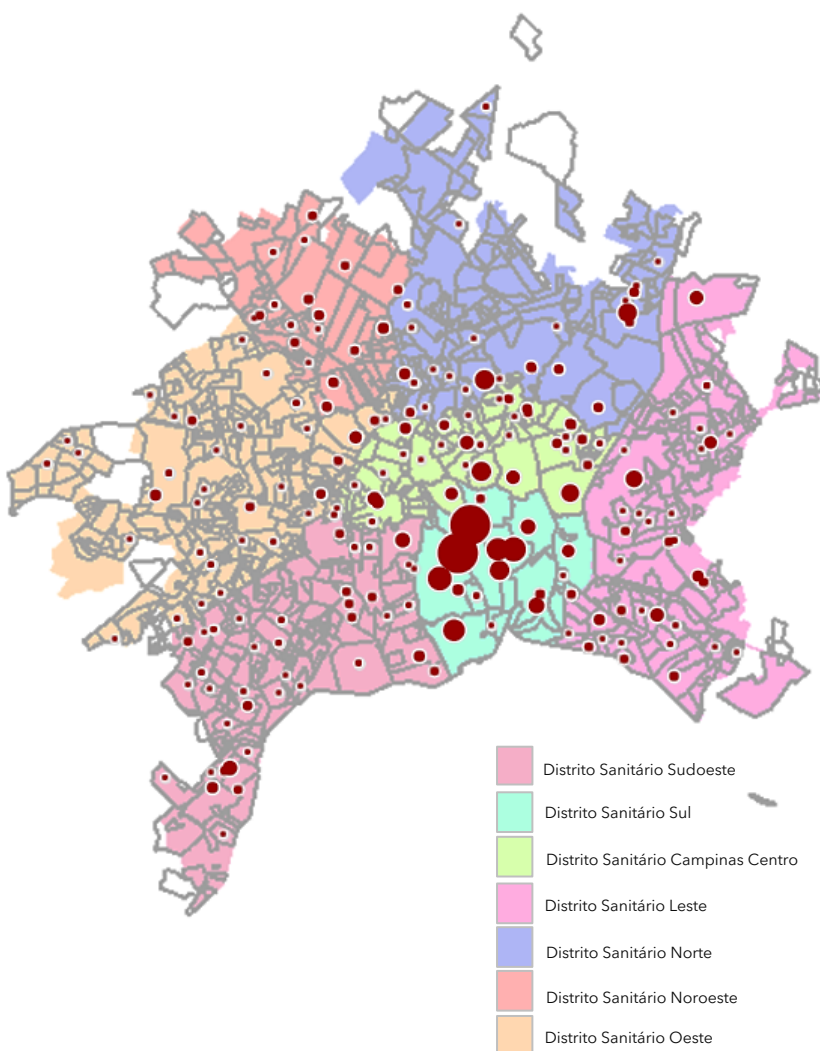
**Quadro 1 - Óbitos confirmados segundo características sociodemográficas, sintomas, fatores de risco e tempo de internação na UTI**

Características	Óbitos (n=60)	
	n	%
<b>Sexo</b>	Masculino	39 / 65%
	Feminino	21 / 35%
<b>Idade</b>	≥ 60 anos	48 / 80%
	40-59 anos	8 / 13%
	20-39 anos	4 / 7%
<b>Sintomas</b>	Dispneia	43 / 72%
	Tosse	32 / 53%
	Febre	33 / 55%
	Diabetes	21 / 35%
<b>Fatores de risco</b>	Cardiopatia	22 / 37%
	Doença Renal	9 / 15%
	Pneumopatia	11 / 18%
	Obesidade	9 / 15%
<b>Tempo de internação na UTI</b>	Hipertensão	8 / 13%
	Internação em UTI	37 / 62%
	< 5 dias	16 / 43%
	5 a 10 dias	9 / 24%
<b>Profissional da Saúde</b>	>10 dias	12 / 32%
	Sim	4 / 7%
	Não	56 / 93%

\* Dentre os óbitos, 5 (cinco) não foram internados em UTI e 18 (onze) estão em investigação.

**Figura 10 - Distribuição espacial dos casos por bairros e distritos sanitários no município de Goiânia**

Bairro	Nº Casos confirmados
Setor Bueno	131
Setor Oeste	90
Jardim América	51
Setor Central	46
Jd. Goiás	42
Jd. Guanabara	38
Parque Amazônia	36
Setor Marista	33
Setor Pedro Ludovico	32
Setor Leste Universitário	30
Jd. Novo Mundo	28
Setor Aeroporto	28
Setor Bela Vista	22
Setor Sul	21
Setor Negrão de Lima	21
Setor Urias Magalhaes	20
Parque Atheneu	19
Setor Leste Vila Nova	17
Capuava	17
Alphaville Flamboyant	17
Res. Vale dos Sonhos I	16
Setor Sudoeste	15
Res. Aldeia do Vale	15
Res. Eldorado	13
Setor Coimbra	13
Jd. Nova Esperanca	13
Conjunto Vera Cruz	13
Cidade Jardim	13
Setor Jaó	12
Vila João Vaz	12
Goiânia 2	12
Jd. Itaipu	12
Jd. Valência	12
Outros	851
<b>Total: 293 bairros</b>	<b>1761</b>



\*Dentre 1761 casos confirmados, 125 casos não foi possível encontrar o bairro no mapa por meio do CEP.

Fonte dos dados: Red-CAP; E-SUS VE e CIEVS-Goiânia/GEDAT/DVE/SVS

