

INFORME EPIDEMIOLÓGICO - COVID-19

Página 1

EDIÇÃO nº 69 - Dados preliminares, atualizados em 10.06.2020 às 12:00 horas



Global

7.145.539 Confirmados
408.025 óbitos

Fonte:

<https://www.who.int/emergencies/diseases/novel-coronavirus-2019>



Brasil

739.503 Confirmados
38.406 óbitos

Fonte:

<https://covid.saude.gov.br/>



Goiás

7.159 Confirmados
188 óbitos

Fonte:

<https://extranet.saude.gov.br/pentaho/api/repos/coronavir-us:painel:painel.wcdf/generatedContent>



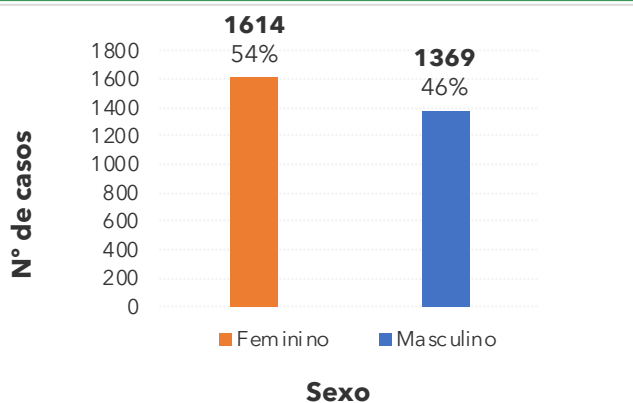
Goiânia

2983 confirmados

85 óbitos

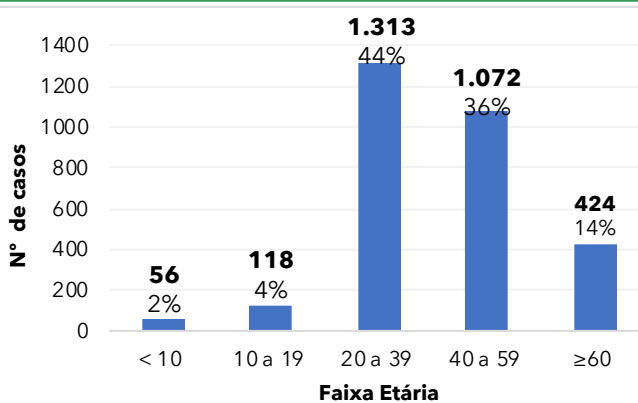
CASOS TOTAIS CONFIRMADOS DE INDIVÍDUOS RESIDENTES EM GOIÂNIA

Figura 1 - Número* e percentual de casos segundo sexo



*Dentre os 2.983 casos confirmados, 2000 (67%) estão sob investigação epidemiológica.

Figura 2 - Número* e percentual de casos segundo faixa etária



*Dentre os 2.983 casos confirmados, 2000 (67%) estão sob investigação epidemiológica.

Figura 3 - Número e percentual de casos em profissionais da área da saúde de acordo com a categoria

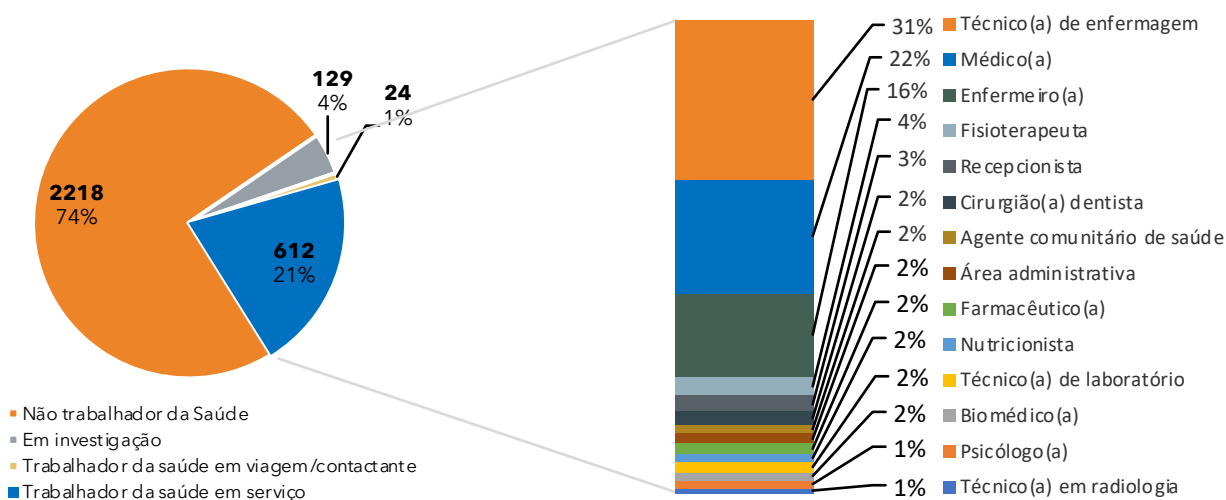


Figura 4 - Casos confirmados acumulados por data da notificação

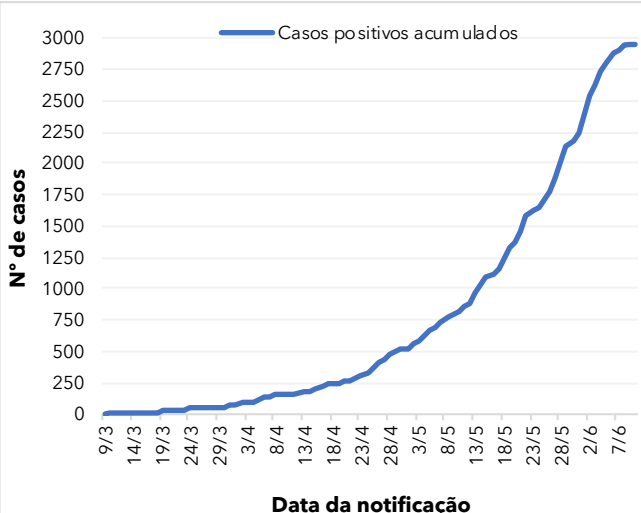
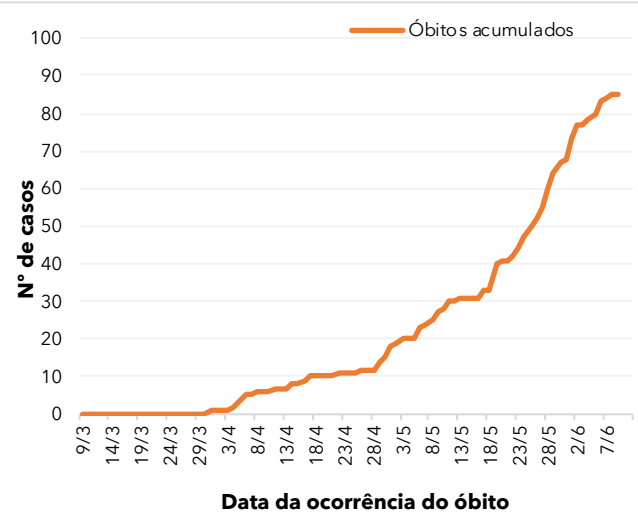


Figura 5 - Óbitos confirmados acumulados por data de ocorrência do óbito



Fonte dos dados: Red-CAP; E-SUS VE e CIEVS-Goiânia/GEDAT/DVE/SVS

POR FAVOR, FIQUE EM CASA.

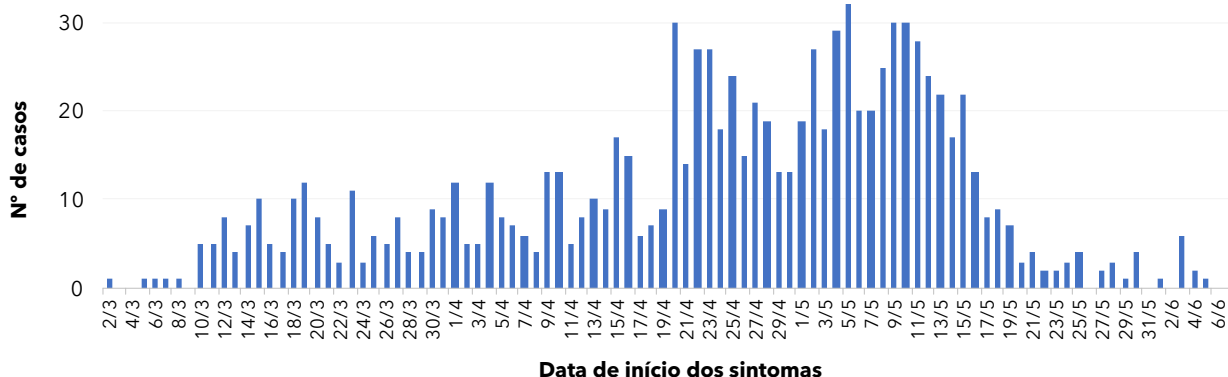


INFORME EPIDEMIOLÓGICO - COVID-19

Página 2

EDIÇÃO nº 69 - Dados preliminares, atualizados em 10.06.2020 às 12:00 horas

Figura 6 - Distribuição dos 983 casos confirmados por data de início dos sintomas



CASOS CONFIRMADOS COM INVESTIGAÇÃO CONCLUÍDA DE INDIVÍDUOS RESIDENTES EM GOIÂNIA

Figura 6 - Percentual de sintomas apresentados dos 983 casos com investigação concluída

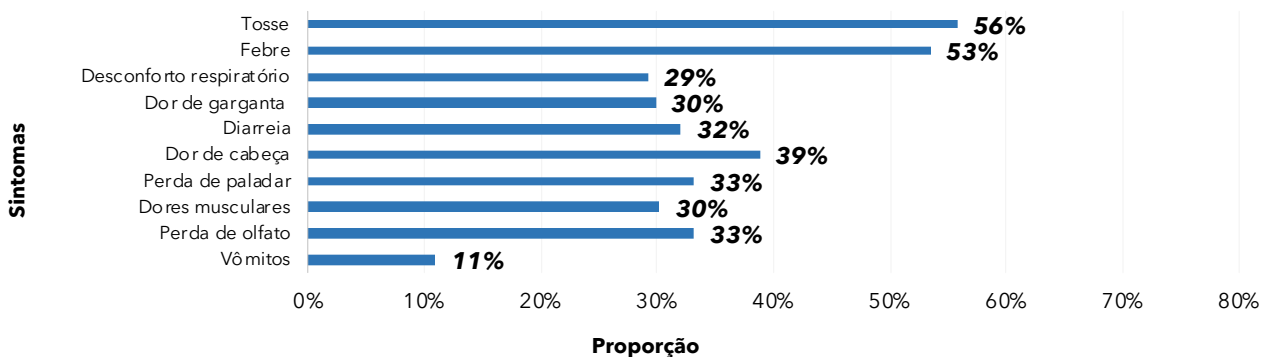


Figura 7 - Número e percentual de internação hospitalar e tipo de hospital dos 983 casos com investigação concluída

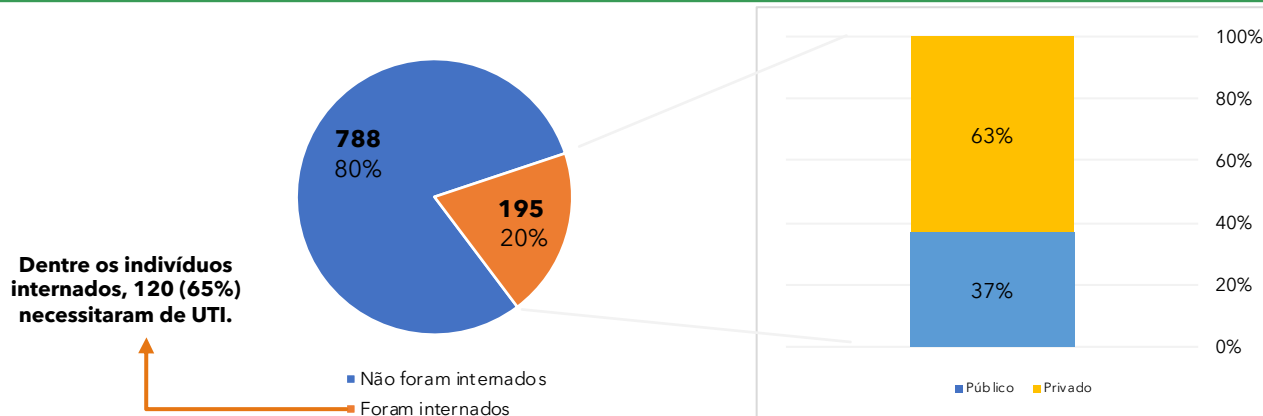



Figura 8 - Número e percentual de evolução dos 983 casos com investigação concluída



Fonte dos dados: Red-CAP; E-SUS VE e CIEVS-Goiânia/GEDAT/DVE/SVS

POR FAVOR,
FIQUE EM CASA.



INFORME EPIDEMIOLÓGICO - COVID-19

Página 3

EDIÇÃO nº 69 - Dados preliminares, atualizados em 10.06.2020 às 12:00 horas

CASOS CONFIRMADOS COM INVESTIGAÇÃO CONCLUÍDA DE INDIVÍDUOS RESIDENTES EM GOIÂNIA

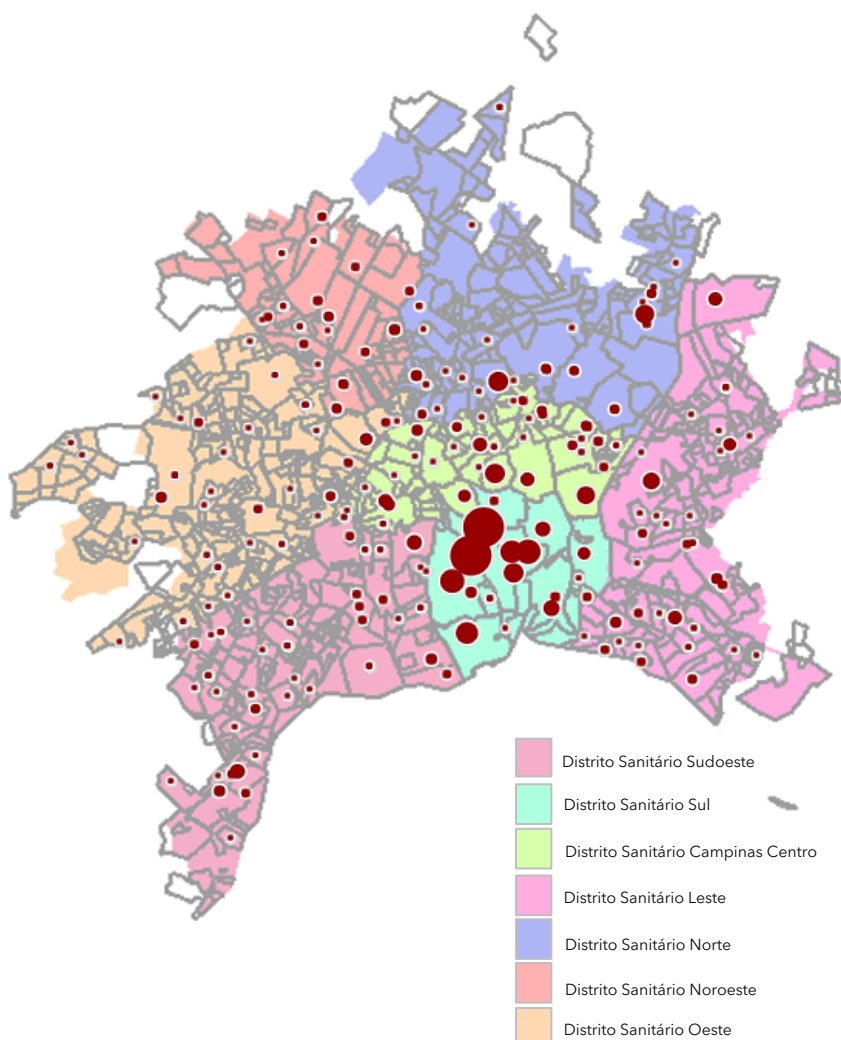
Quadro 1 - Óbitos confirmados segundo características sociodemográficas, sintomas, fatores de risco e tempo de internação na UTI

Características		Óbitos (n=85)	
		n	%
Sexo	Masculino	56	66%
	Feminino	29	34%
Idade	≥ 60 anos	64	75%
	40-59 anos	14	16%
	20-39 anos	6	7%
	10-19 anos	1	1%
Sintomas	Dispneia	60	71%
	Tosse	49	58%
	Febre	55	65%
Fatores de risco	Diabetes	32	38%
	Cardiopatia	31	36%
	Doença Renal	11	13%
	Pneumopatia	13	15%
	Obesidade	12	14%
	Hipertensão	8	9%
Tempo de internação na UTI	Internação em UTI*	53	62%
	< 5 dias	20	38%
	5 a 10 dias	15	28%
	>10 dias	18	34%
Profissional da Saúde	Sim	6	7%
	Não	79	93%

* Dentre os óbitos, 9 (nove) não foram internados em UTI e 23 estão em investigação.

Figura 9 - Distribuição espacial dos casos por bairros e distritos sanitários no município de Goiânia

Bairro	Nº Casos confirmados
Setor Bueno	183
Setor Oeste	115
Jd. Guanabara	96
Jardim América	78
Setor Central	63
Jd. Novo Mundo	57
Parque Amazônia	56
Jd. Goiás	55
Setor Pedro Ludovico	54
Setor Marista	44
Setor Leste Universitário	39
Res. Vale dos Sonhos I	37
Setor Aeroporto	35
Setor Sudoeste	34
Parque Atheneu	31
Setor Leste Vila Nova	31
Setor Uírias Magalhaes	30
Setor Negrão de Lima	29
Conjunto Vera Cruz	27
Setor Bela Vista	27
Setor Sul	27
Setor Coimbra	26
Cidade Jardim	26
Jd. Curitiba	25
Santa Genoveva	25
Setor Parque Tremendão	25
Jd. Balneário Meia Ponte	23
Capuava	22
Setor Jaó	22
Jd. Nova Esperança	21
Jd. Europa	21
Setor Campinas	21
Alphaville Flamboyant	20
Outros	1485
Total: 362 bairros	2910*



*Dentre 2983 casos confirmados, 73 casos não foi possível encontrar o bairro por meio do CEP.

Fonte dos dados: Red-CAP; E-SUS VE e CIEVS-Goiânia/GEDAT/DVE/SVS

Elaboração: Centro de Informações Estratégicas e Resposta em Vigilância em Saúde (CIEVS): Sheila de Arruda, Adriana Magalhães, Bárbara Mariotto, Priscilla Silva, Laura Branquinho, Divânia Dias, Samira Mamed.
Gerência de Doenças e Agravos Transmissíveis: Sara Fleury Lobo
Diretoria de Vigilância Epidemiológica: Grécia Carolina Personi
Superintendência de Vigilância em Saúde: Yves Mauro Fernandes Ternes
Secretaria Municipal de Saúde: Fátima Mruê

POR FAVOR, FIQUE EM CASA.

