

INFORME EPIDEMIOLÓGICO - COVID-19

Página 1

EDIÇÃO nº 80 - Dados preliminares, atualizados em 21.06.2020 às 12:00 horas



Global

8.708.008 Confirmados
461.715 óbitos

Fonte:

<https://www.who.int/emergencies/diseases/novel-coronavirus-2019>



Brasil

1.067.579 Confirmados
49.976 óbitos

Fonte:

<https://covid.saude.gov.br/>



Goiás

15.844 Confirmados
306 óbitos

Fonte:

<https://extranet.saude.go.gov.br/pentaho/api/repos/:coronavirus:paineis:painel.wcdf/generatedContent>



Goiânia

5275 casos confirmados (240 casos novos)

114 óbitos confirmados (3 óbitos novos)

CASOS TOTAIS CONFIRMADOS DE INDIVÍDUOS RESIDENTES EM GOIÂNIA

Figura 1 - Número e percentual de casos segundo sexo

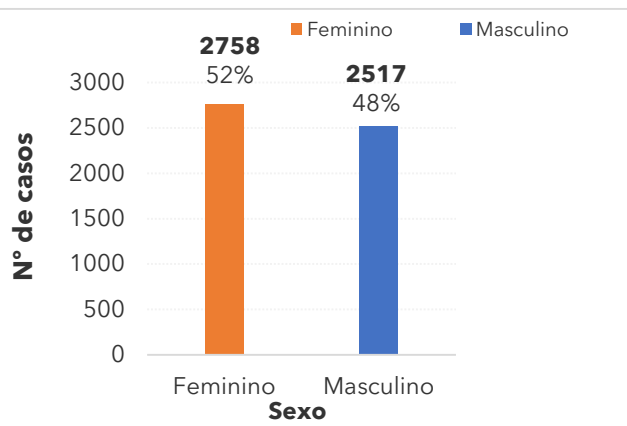


Figura 2 - Número e percentual de casos segundo faixa etária

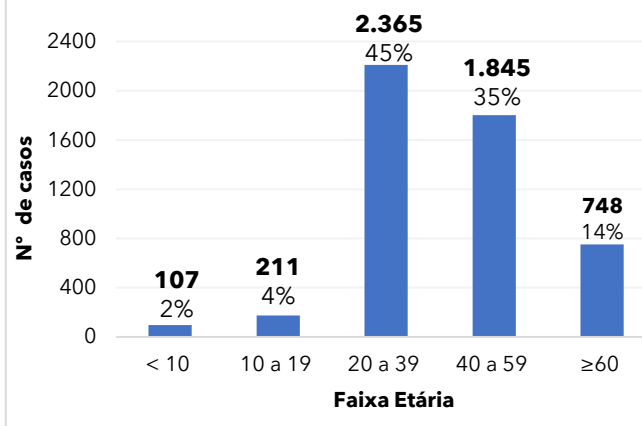


Figura 3 - Número e percentual de casos em profissionais da área da saúde de acordo com a categoria

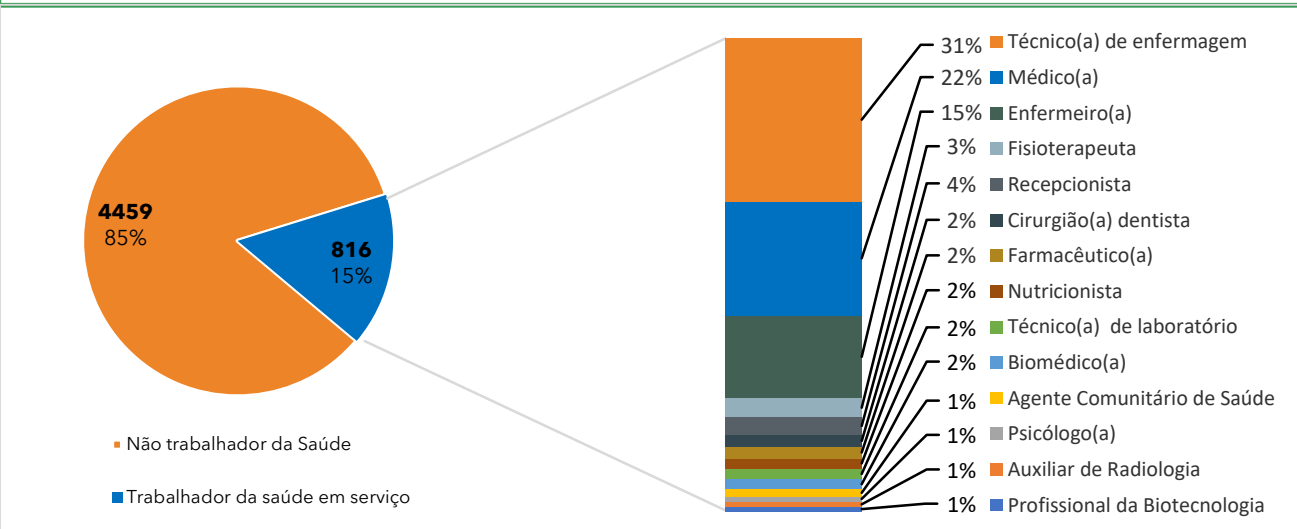


Figura 4 - Casos confirmados acumulados por data da notificação

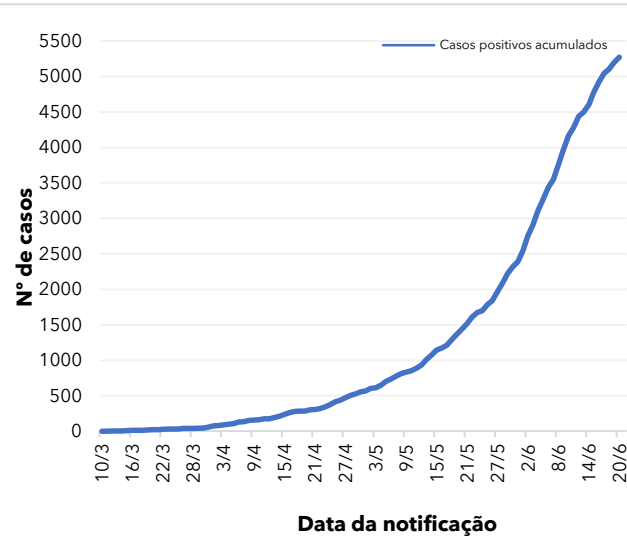
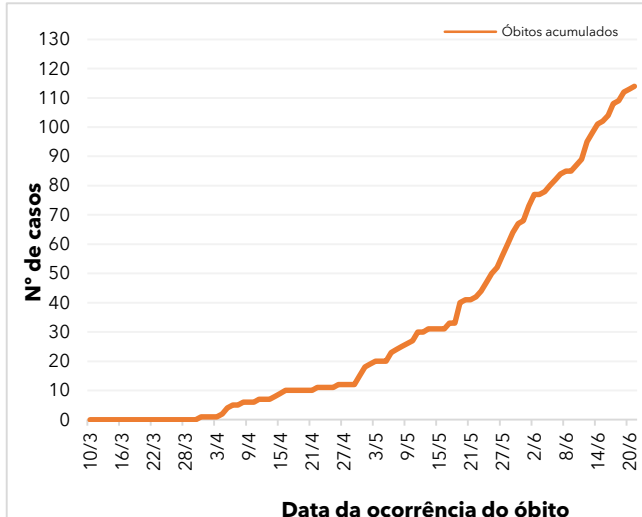


Figura 5 - Óbitos confirmados acumulados por data de ocorrência do óbito



Fonte dos dados: Red-CAP; E-SUS VE e CIEVS-Goiânia/GEDAT/DVE/SVS

POR FAVOR, FIQUE EM CASA.



INFORME EPIDEMIOLÓGICO - COVID-19

Página 2

EDIÇÃO nº 80 - Dados preliminares, atualizados em 21.06.2020 às 12:00 horas

Figura 6 - Distribuição dos óbitos por data do evento

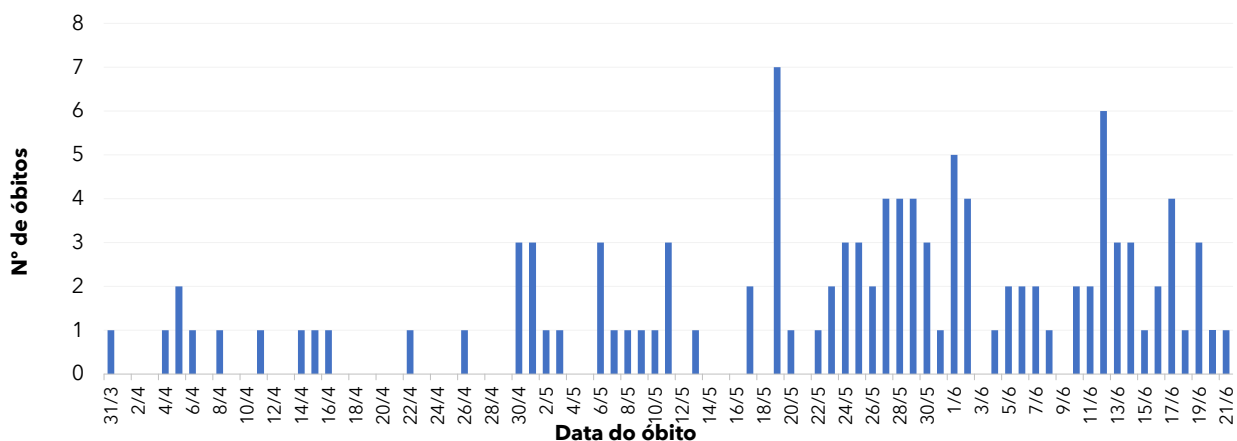


Figura 7 - Percentual dos sinais e sintomas apresentados dos casos

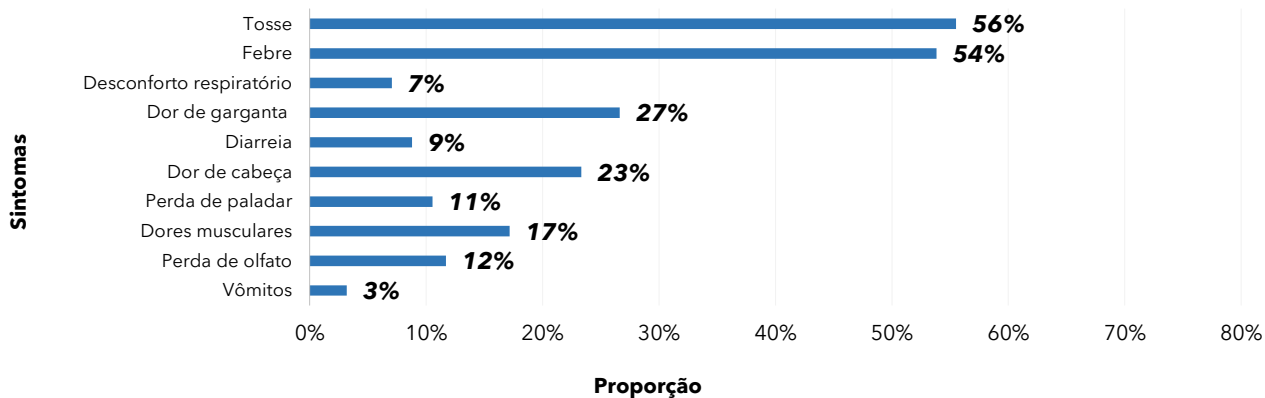


Figura 8 - Número e percentual de internação hospitalar e tipo de hospital dos casos

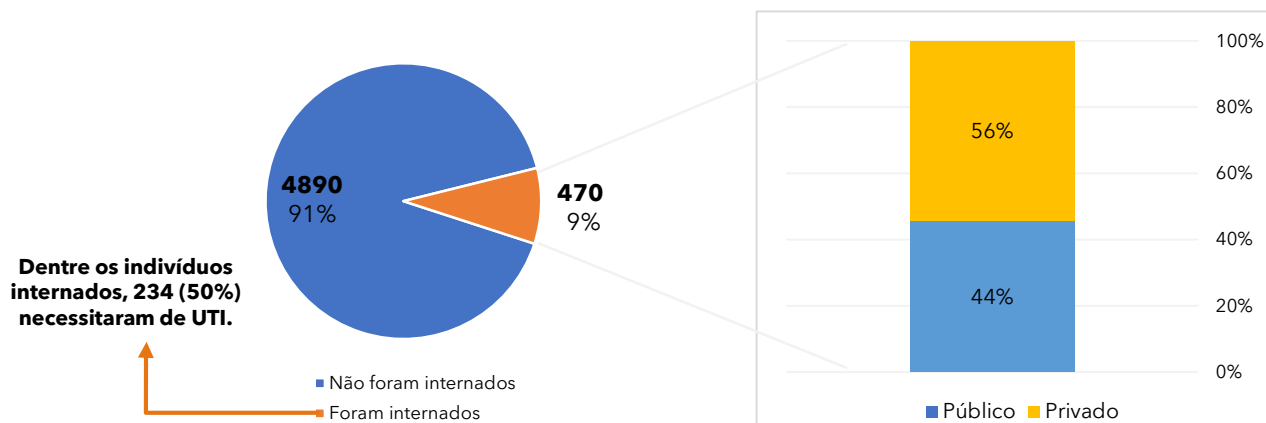
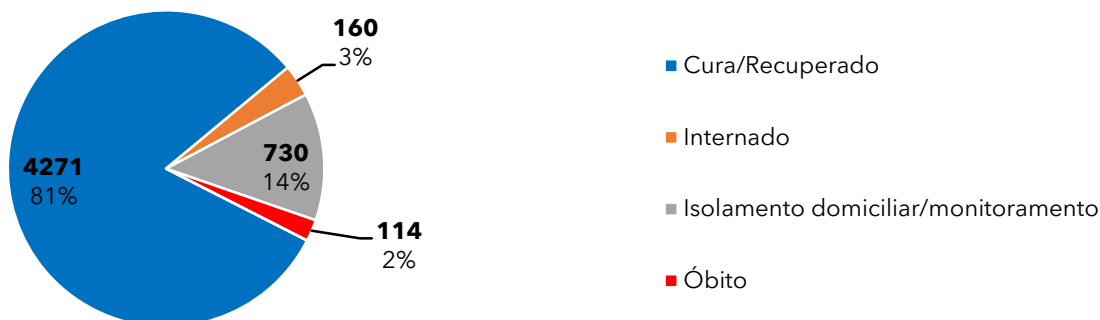


Figura 9 - Número e percentual de evolução dos casos confirmados na data de hoje



Fonte dos dados: Red-CAP; E-SUS VE e CIEVS-Goiânia/GEDAT/DVE/SVS

POR FAVOR, FIQUE EM CASA.



INFORME EPIDEMIOLÓGICO - COVID-19

Página 3

EDIÇÃO nº 80 - Dados preliminares, atualizados em 21.06.2020 às 12:00 horas

CASOS CONFIRMADOS COM INVESTIGAÇÃO CONCLUÍDA DE INDIVÍDUOS RESIDENTES EM GOIÂNIA

Quadro 1 - Óbitos confirmados segundo características sociodemográficas, sinais e sintomas, fatores de risco e tempo de internação na UTI

Características	Óbitos (n=114)		
	n	%	
Sexo	Masculino	74	67%
	Feminino	40	36%
Idade	≥ 60 anos	83	75%
	40-59 anos	23	21%
	20-39 anos	7	6%
	10-19 anos	1	1%
Sinais e sintomas	Dispneia	95	86%
	Tosse	79	71%
	Febre	75	68%
	Diabetes	33	30%
Fatores de risco	Cardiopatia	44	40%
	Doença Renal	13	12%
	Pneumopatia	18	16%
	Obesidade	8	7%
Tempo de internação na UTI	Hipertensão	5	5%
	Internação em UTI*	85	77%
	< 5 dias	28	35%
	5 a 10 dias	34	42%
Profissional da Saúde	>10 dias	23	28%
	Sim	8	7%
	Não	106	95%

* Dentre os óbitos, 12 (doze) não foram internados em UTI e 16 estão em investigação.

Figura 10 - Distribuição espacial dos casos por bairros e distritos sanitários no município de Goiânia

Bairro	Nº Casos confirmados
Setor Bueno	230
Jd. Guanabara	204
Setor Oeste	145
Jd. Novo Mundo	117
Jardim América	106
Jd. Goiás	100
Parque Amazônia	96
Setor Central	84
Setor Pedro Ludóvico	82
Setor Leste Universitário	78
Res. Vale dos Sonhos I	73
Setor Marista	58
Conjunto Vera Cruz	55
Setor Sudoeste	52
Setor Urias Magalhaes	51
Jd. Nova Esperança	49
Setor Parque Tremendão	48
Jd. Balneário Meia Ponte	48
Cidade Jardim	46
Setor Sul	42
Setor Morada do Sol	42
Jd. Curitiba	42
Parque Atheneu	42
Setor Leste Vila Nova	41
Setor Aeroporto	41
Setor Campinas	40
Santa Genoveva	40
Setor Recanto das Minas Gerais	40
Setor Negrão de Lima	39
Setor Bela Vista	36
Capuava	35
Vila Finsocial	34
Jd. Guanabara II	32
Setor Jaó	32
Res. Itaipú	31
Jd. Europa	31

Bairro	Nº Casos confirmados
Setor Coimbra	30
Res. Aldeia do Vale	29
Setor Estrela Dalva	29
Vila João Vaz	28
Goiânia 2	28
Setor Santos Dumont	28
Faicalville	27
Vila São José - Extensão	25
Jd. Mariliza	24
Setor Centro Oeste	24
Santo Hilário	24
Alto da Glória	24
Res. Eldorado	24
Parque Oeste Industrial	23
Alphaville Flamboyant	23
Nova Suíça	23
Setor Criméia Leste	22
Jd. Guanabara III	22
Setor dos Funcionários	22
Goiá	21
Vila Santa Helena	21
Jd. Atlântico	20
da Vitória	20
Res. Recanto do Bosque	20
Res. Brisas da Mata	19
Vila Alpes	19
Jd. Itaipu	19
Jd. Valência	19
Res. Orlando de Moraes	19
Outros	1758

*Dentre 5275 casos confirmados, 560 casos não foi possível encontrar o bairro por meio do CEP.

Fonte dos dados: Red-CAP; E-SUS VE e CIEVS-Goiânia/GEDAT/DVE/SVS

