

## INFORME EPIDEMIOLÓGICO - COVID-19

Página 1

EDIÇÃO nº 146 - Dados preliminares, atualizados em 26.08.2020 às 12:00 horas



**Global**

23.752.965 Confirmados  
815.038 óbitos

Fonte:

<https://www.who.int/emergencies/diseases/novel-coronavirus-2019>



**Brasil**

3.669.995 Confirmados  
116.580 óbitos

Fonte:

<https://covid.saude.gov.br/>



**Goiás**

124.849 Confirmados  
2.888 óbitos

Fonte:

<https://extranet.saude.gov.br/pentaho/api/repos/:coronavirus:paineis:painel.wcdf/generatedContent>



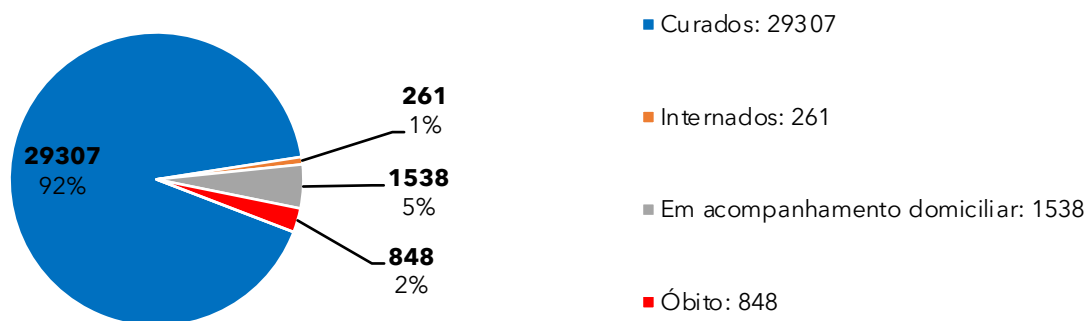
**Goiânia**

**31.954 casos confirmados (446 casos novos)**

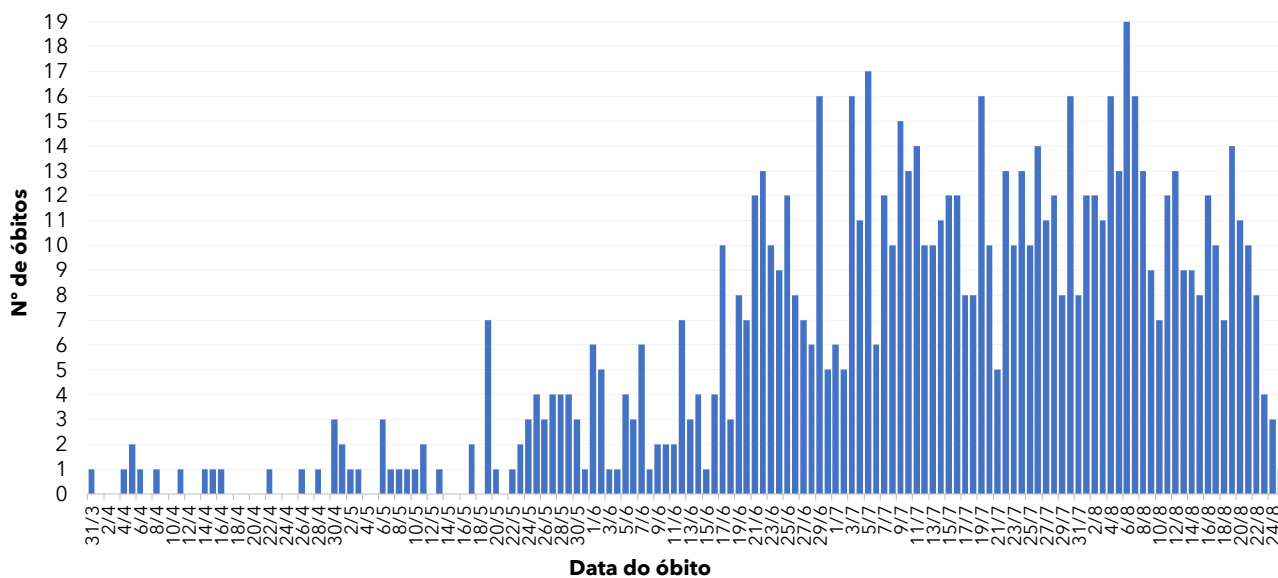
**848 óbitos confirmados (27 óbitos novos)**

### CASOS TOTAIS CONFIRMADOS DE INDIVÍDUOS RESIDENTES EM GOIÂNIA

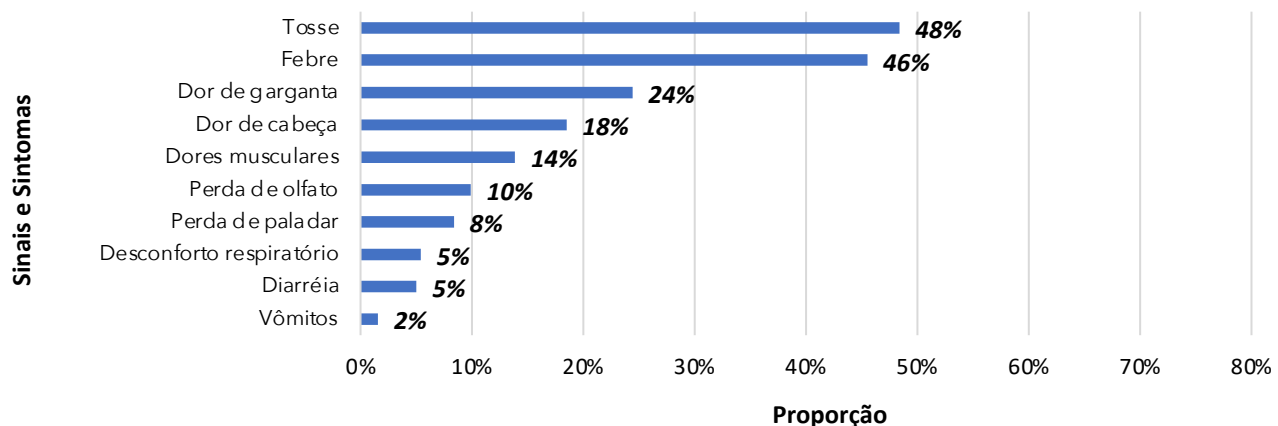
**Figura 1** - Número e percentual de evolução dos casos confirmados na data de hoje



**Figura 2** - Distribuição dos óbitos por data do evento



**Figura 3** - Percentual dos sinais e sintomas apresentados dos casos confirmados



Fonte dos dados: SIVEP-Gripe; E-SUS VE e CIEVS-Goiânia/GEDAT/DVE/SVS

**POR FAVOR,  
FIQUE EM CASA.**



## INFORME EPIDEMIOLÓGICO - COVID-19

Página 2

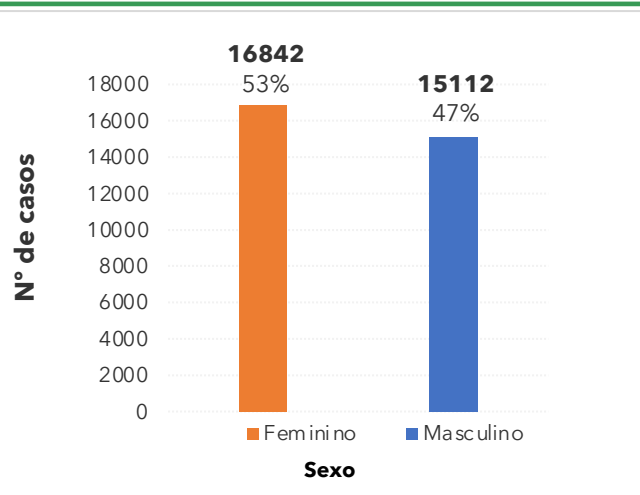
EDIÇÃO nº 146 - Dados preliminares, atualizados em 26.08.2020 às 12:00 horas

**Quadro 1** - Óbitos confirmados segundo características sociodemográficas, sinais e sintomas, fatores de risco e tempo de internação na UTI

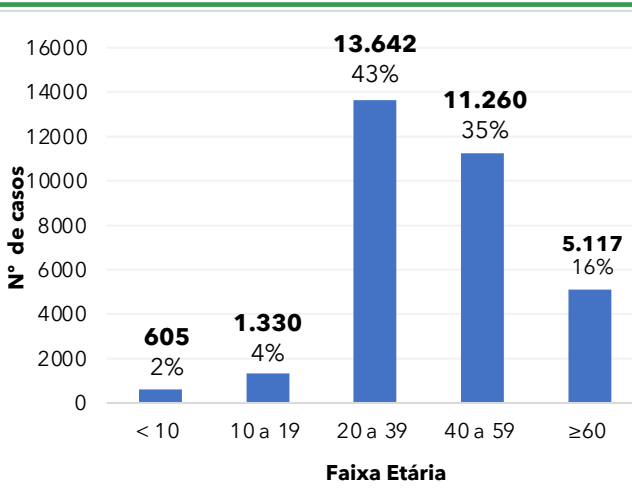
| Características            |                    | Óbitos (n=848) |     |
|----------------------------|--------------------|----------------|-----|
|                            |                    | n              | %   |
| Sexo                       | Masculino          | 509            | 60% |
|                            | Feminino           | 339            | 40% |
| Idade                      | ≥ 60 anos          | 649            | 77% |
|                            | 40-59 anos         | 157            | 19% |
|                            | 20-39 anos         | 38             | 4%  |
|                            | 10-19 anos         | 1              | 0%  |
|                            | 0-09 anos          | 3              | 0%  |
| Sinais e sintomas          | Dispneia           | 699            | 82% |
|                            | Tosse              | 558            | 66% |
|                            | Febre              | 514            | 61% |
| Fatores de risco           | Diabetes           | 275            | 32% |
|                            | Cardiopatía        | 300            | 35% |
|                            | Doença Renal       | 68             | 8%  |
|                            | Pneumopatia        | 67             | 8%  |
| Tempo de internação na UTI | Obesidade          | 57             | 7%  |
|                            | Hipertensão        | 225            | 27% |
|                            | Internação em UTI* | 580            | 68% |
|                            | < 5 dias           | 178            | 32% |
| Profissional da Saúde      | 5 a 10 dias        | 183            | 32% |
|                            | >10 dias           | 219            | 39% |
|                            | Sim                | 10             | 1%  |
|                            | Não                | 838            | 99% |

\* Dentre os óbitos, 153 não foram internados em UTI e 115 estão em investigação.

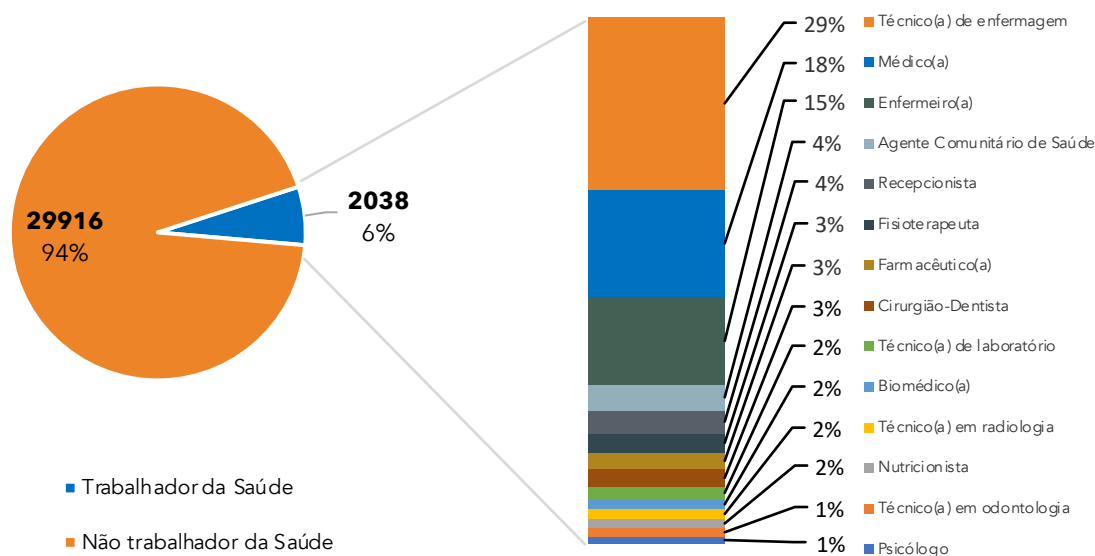
**Figura 4** - Número e percentual de casos segundo sexo



**Figura 5** - Número e percentual de casos segundo faixa etária



**Figura 6** - Número e percentual de casos em profissionais da área da saúde de acordo com a categoria



Fonte dos dados: SIVEP-Gripe; E-SUS VE e CIEVS-Goiania/GEDAT/DVE/SVS

**POR FAVOR, FIQUE EM CASA.**

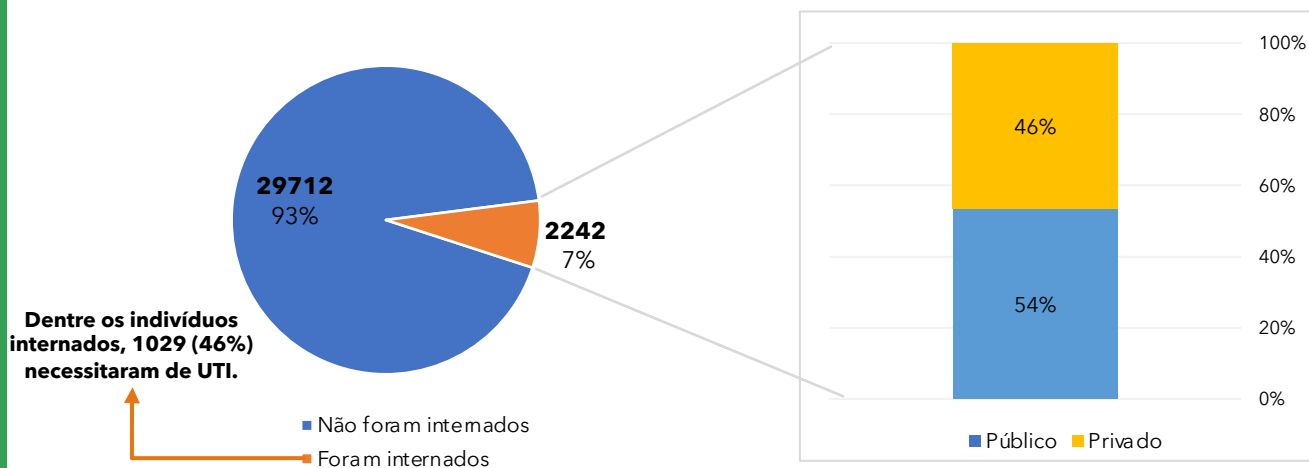


## INFORME EPIDEMIOLÓGICO - COVID-19

Página 3

EDIÇÃO nº 146 - Dados preliminares, atualizados em 26.08.2020 às 12:00 horas

**Figura 7 - Número e percentual de internação hospitalar e tipo de hospital do total dos casos**



**Figura 8 - Distribuição espacial dos casos por bairros e distritos sanitários no município de Goiânia**

| Bairro                         | Nº Casos confirmados |
|--------------------------------|----------------------|
| Setor Bueno                    | 1135                 |
| Jardim América                 | 722                  |
| Setor Oeste                    | 668                  |
| Jd. Novo Mundo                 | 576                  |
| Setor Central                  | 560                  |
| Jd. Guanabara                  | 533                  |
| Parque Amazônia                | 510                  |
| Setor Pedro Ludovico           | 471                  |
| Jd. Goiás                      | 448                  |
| Setor Leste Universitário      | 390                  |
| Conjunto Vera Cruz             | 359                  |
| Jd. Curitiba                   | 332                  |
| Jd. Nova Esperança             | 317                  |
| Setor Urías Magalhães          | 316                  |
| Jd. Balneário Meia Ponte       | 292                  |
| Setor Marista                  | 288                  |
| Vila Finsocial                 | 283                  |
| Parque Atheneu                 | 268                  |
| Cidade Jardim                  | 266                  |
| Setor Sudoeste                 | 266                  |
| Setor Leste Vila Nova          | 242                  |
| Setor Aeroporto                | 239                  |
| Setor Campinas                 | 232                  |
| Setor Bela Vista               | 221                  |
| Setor Parque Tremendão         | 218                  |
| Setor Morada do Sol            | 214                  |
| Res. Recanto do Bosque         | 213                  |
| Setor Negrão de Lima           | 208                  |
| Jd. Europa                     | 197                  |
| Nova Suíça                     | 195                  |
| Setor Sul                      | 195                  |
| Goiânia 2                      | 187                  |
| Setor Coimbra                  | 177                  |
| Res. Eldorado                  | 171                  |
| Setor Recanto das Minas Gerais | 171                  |
| Res. Vale dos Sonhos I         | 170                  |
| da Vitória                     | 163                  |
| Setor Santos Dumont            | 161                  |
| Capuava                        | 156                  |
| Setor São Jose                 | 156                  |
| Parque Industrial João Braz    | 154                  |
| Jd. Atlântico                  | 153                  |
| Setor Centro Oeste             | 150                  |
| Faicalville                    | 141                  |

| Bairro                      | Nº Casos confirmados |
|-----------------------------|----------------------|
| Parque Oeste Industrial     | 136                  |
| Vila Alpes                  | 134                  |
| Vila Santa Helena           | 132                  |
| Santa Geneveva              | 132                  |
| Setor Estrela Dalva         | 128                  |
| Setor Novo Horizonte        | 127                  |
| Jd. Mariliza                | 126                  |
| Vila Redenção               | 121                  |
| Setor dos Funcionários      | 121                  |
| Setor Jaó                   | 121                  |
| Setor Criméia Leste         | 121                  |
| Jd. Guanabara II            | 118                  |
| Res. Goiânia Viva           | 115                  |
| Vila Jardim São Judas Tadeu | 111                  |
| Alto da Glória              | 111                  |
| Res. Itaipú                 | 108                  |
| Jd. Guanabara III           | 104                  |
| Parque Anhanguera           | 102                  |
| São Carlos                  | 102                  |
| Goia                        | 102                  |
| Jd. Bela Vista              | 97                   |
| Vila João Vaz               | 97                   |
| Floresta                    | 96                   |
| Setor Criméia Oeste         | 96                   |
| Jd. Presidente              | 94                   |
| São Francisco               | 91                   |
| Jd. Vila Boa                | 90                   |
| Setor Norte Ferroviário     | 89                   |
| Jd. Planalto                | 89                   |
| Res. Granville              | 88                   |
| Vila Itatiaia               | 87                   |
| Setor Garavelo              | 86                   |
| Vila Pedroso                | 85                   |
| Jd. Petrópolis              | 85                   |
| Res. Brisas da Mata         | 85                   |
| Vila Mutirão I              | 81                   |
| Res. Aldeia do Vale         | 81                   |
| Setor Candida de Moraes     | 81                   |
| Jd. Liberdade               | 81                   |
| Setor Novo Planalto         | 79                   |
| Santo Hilário               | 79                   |
| Vila Jardim Pompéia         | 79                   |
| Outros                      | 8.714                |
| Total bairros: 573          | 26.486*              |

\*Dentre 31.954 casos confirmados, 5.468 casos estão sob análise de CEP.

Fonte dos dados: SIVEP-Gripe; E-SUS VE e CIEVS-Goiânia/GEDAT/DVE/SVS

