

INFORME EPIDEMIOLÓGICO - COVID-19

Página 1

EDIÇÃO n° 157 - Dados preliminares, atualizados em 06.09.2020 às 12:00 horas



Global

26.763.217 Confirmados
 876.616 óbitos

Fonte:

<https://www.who.int/emergencies/diseases/novel-coronavirus-2019>



Brasil

4.123.000 Confirmados
 126.203 óbitos

Fonte:

<https://covid.saude.gov.br/>



Goiás

147.696 Confirmados
 3.466 óbitos

Fonte:

<https://extranet.saude.gov.br/pentaho/api/repos/:coronavir-us:paineis:painel.wcdf/generatedContent>



Goiânia

38.129 casos confirmados (600 casos novos)

985 óbitos confirmados (3 óbitos novos)

CASOS TOTAIS CONFIRMADOS DE INDIVÍDUOS RESIDENTES EM GOIÂNIA

Figura 1 - Número e percentual de evolução dos casos confirmados na data de hoje

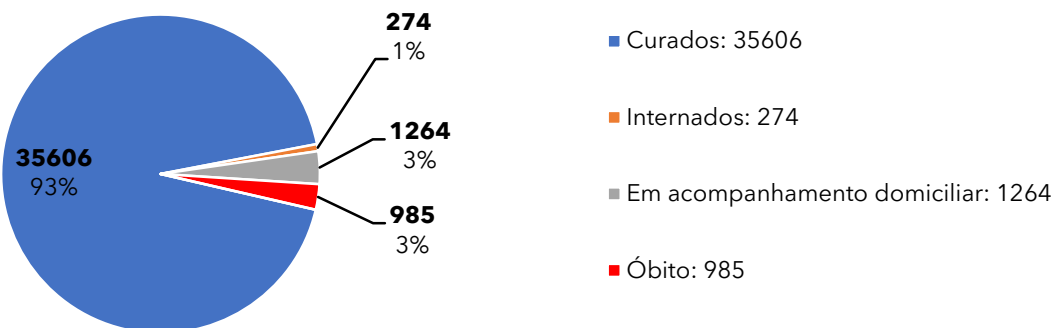


Figura 2 - Distribuição dos óbitos por data do evento

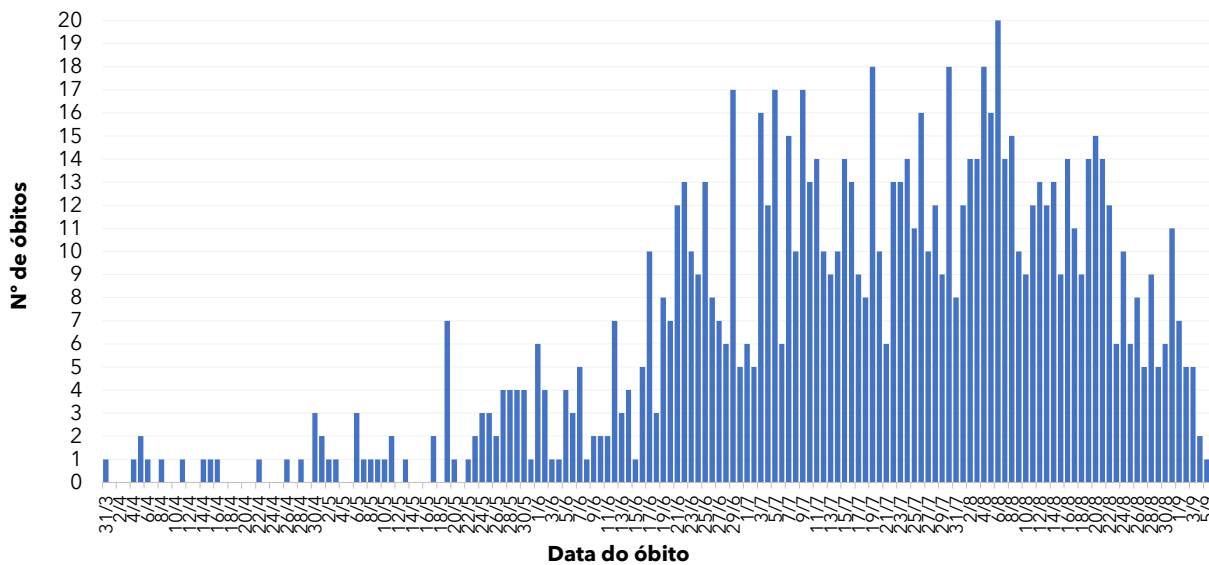
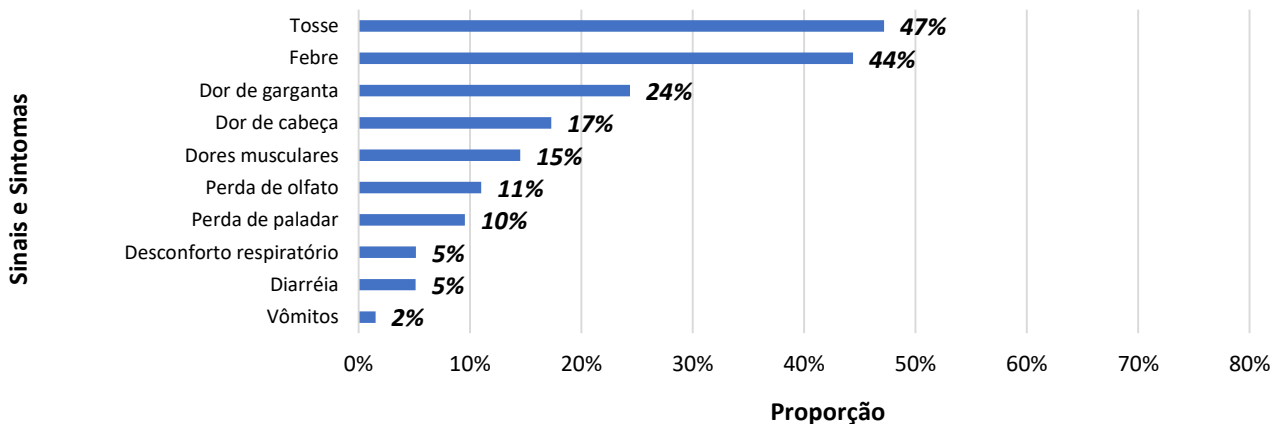


Figura 3 - Percentual dos sinais e sintomas apresentados dos casos confirmados



Fonte dos dados: SIVEP-Gripe; E-SUS VE e CIEVS-Goiânia/GEDAT/DVE/SVS

POR FAVOR, FIQUE EM CASA.



INFORME EPIDEMIOLÓGICO - COVID-19

Página 2

EDIÇÃO n° 157 - Dados preliminares, atualizados em 06.09.2020 às 12:00 horas

Quadro 1 - Óbitos confirmados segundo características sociodemográficas, sinais e sintomas, fatores de risco e tempo de internação na UTI

Características	Óbitos (n=985)	
	n	%
Sexo	Masculino	593 60%
	Feminino	392 40%
Idade	≥ 60 anos	750 76%
	40 - 59 anos	190 19%
	20 - 39 anos	42 4%
	10 - 19 anos	1 0%
	0 - 09 anos	2 0%
Sinais e sintomas	Dispneia	825 84%
	Tosse	666 68%
	Febre	590 60%
	Diabetes	316 32%
	Cardiopatia	350 36%
Fatores de risco	Doença Renal	74 8%
	Pneumopatia	81 8%
	Obesidade	70 7%
	Hipertensão	263 27%
	Internação em UTI*	690 70%
Tempo de internação na UTI	< 5 dias	208 31%
	5 a 10 dias	214 32%
	>10 dias	268 40%
Profissional da Saúde	Sim	10 1%
	Não	975 99%

* Dentre os óbitos, 178 não foram internados em UTI e 117 estão em investigação.

Figura 4 - Número e percentual de casos segundo sexo

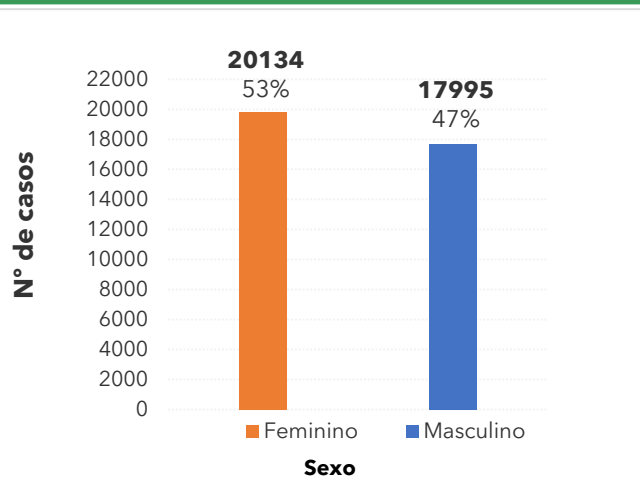


Figura 5 - Número e percentual de casos segundo faixa etária

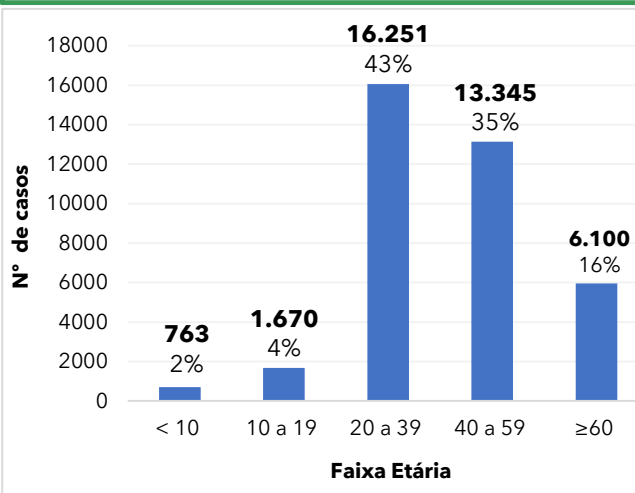
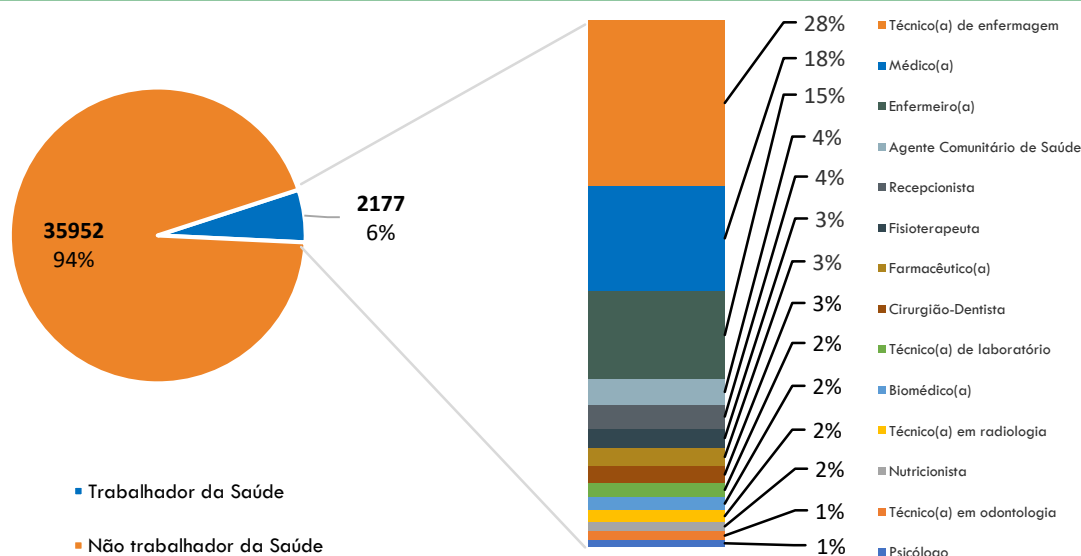


Figura 6 - Número e percentual de casos em profissionais da área da saúde de acordo com a categoria



Fonte dos dados: SIVEP-Gripe; E-SUS VE e CIEVS-Goiânia/GEDAT/DVE/SVS

POR FAVOR, FIQUE EM CASA.



INFORME EPIDEMIOLÓGICO - COVID-19

Página 3

EDIÇÃO n° 157 - Dados preliminares, atualizados em 06.09.2020 às 12:00 horas

Figura 7 - Número e percentual de internação hospitalar e tipo de hospital do total dos casos

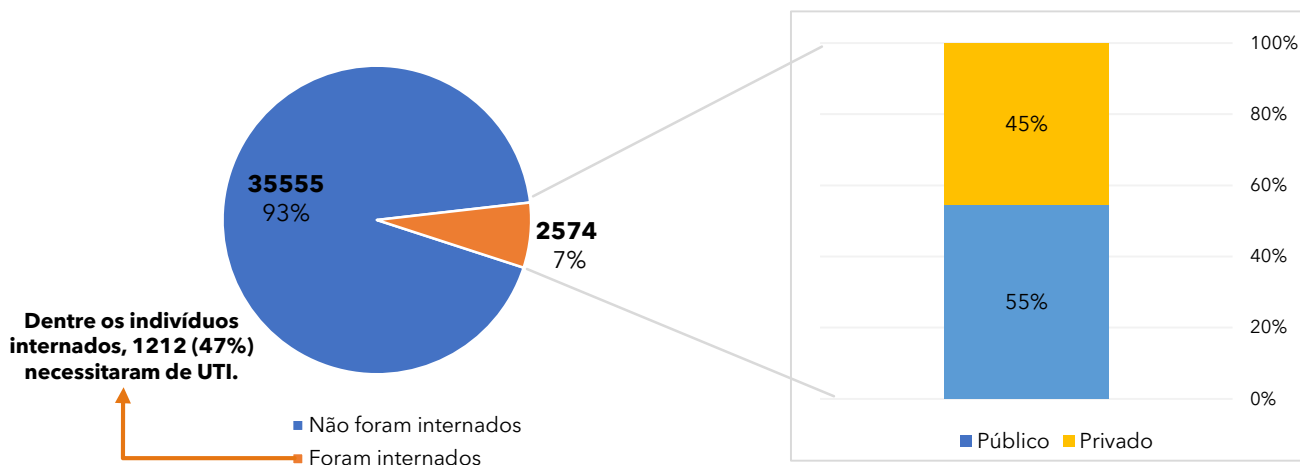


Figura 8 - Distribuição espacial dos casos por bairros e distritos sanitários no município de Goiânia

Bairro	Nº Casos confirmados
Setor Bueno	1479
Jardim América	959
Setor Oeste	866
Jd. Novo Mundo	864
Setor Central	771
Parque Amazônia	683
Setor Pedro Ludovico	643
Jd. Guanabara	580
Jd. Goiás	580
Jd. Curitiba	528
Conjunto Vera Cruz	503
Setor Leste Universitário	498
Jd. Nova Esperança	461
Parque Atheneu	445
Jd. Balneário Meia Ponte	419
Vila Finsocial	415
Setor Urias Magalhaes	400
Cidade Jardim	387
Setor Morada do Sol	383
Setor Sudoeste	381
Setor Parque Tremendão	372
Res. Recanto do Bosque	346
Setor Marista	342
Setor Campinas	318
Setor Leste Vila Nova	317
Setor Aeroporto	288
Goiânia 2	280
Setor Bela Vista	278
Setor Negrão de Lima	269
Setor Sul	254
Jd. Europa	250
Nova Suíça	247
Res. Eldorado	230
Setor Santos Dumont	230
Setor Coimbra	222
Parque Industrial João Braz	221
Setor São Jose	217
Setor Recanto das Minas Gera	212
da Vitória	212
Capuava	211
Parque Oeste Industrial	203
Res. Vale dos Sonhos I	195
Jd. Atlântico	193
Res. Itaipú	189

Bairro	Nº Casos confirmados
Santa Genoveva	187
Jd. Mariliza	184
Setor Estrela Dalva	184
Faicalville	181
Vila Redenção	177
Alto da Glória	177
Setor Novo Horizonte	171
Vila Alpes	168
São Carlos	163
Setor Centro Oeste	160
Vila Santa Helena	158
Setor Jaó	156
Setor dos Funcionários	149
Floresta	145
Setor Criméia Leste	144
Jd. Liberdade	143
Jd. Vila Boa	140
Jd. São José	140
Res. Goiânia Viva	140
Jd. Guanabara II	139
Vila Jardim São Judas Tadeu	137
Goiá	135
Setor Criméia Oeste	134
Jd. Presidente	133
Res. Brisas da Mata	132
Setor Candida de Morais	126
Vila Mutirão I	126
Jd. Guanabara III	124
Jd. Petrópolis	122
Setor Garavelo	122
Jd. Bela Vista	121
Vila João Vaz	119
Jd. Itaipu	117
São Francisco	117
Setor Norte Ferroviário	116
Vila Pedroso	113
Jd. Planalto	112
Setor Novo Planalto	112
Res. Granville	110
Vila Itatiaia	109
Santo Hilário	108
Conjunto Primavera	106
Vila Jardim Pompéia	104
Setor União	99
Outros	13738

*Dentre 37.529 casos confirmados, 4.840 casos estão sob análise de CEP.

Fonte dos dados: SIVEP-Gripe; E-SUS VE e CIEVS-Goiânia/GEDAT/DVE/SVS

Elaboração: Centro de Informações Estratégicas e Resposta em Vigilância em Saúde (CIEVS): Sheila de Arruda, Adriana Magalhães, Bárbara Mariotto, Priscilla Silva, Laura Branquinho, Divânia Dias, Lílian Pimentel, Alessandra Abreu.
Gerência de Doenças e Agravos Transmissíveis: Sara Fleury Lobo e Marília Belmira de Castro Regó
Diretoria de Vigilância Epidemiológica: Grécia Carolina Pessoni
Superintendência de Vigilância em Saúde: Yves Mauro Fernandes Ternes
Secretaria Municipal de Saúde: Fátima Mrué

POR FAVOR, FIQUE EM CASA.

