

## **INFORME SEMANAL SARAMPO - SE 01 a 47/2019**

Edição nº 14 - Atualizada em 21.11.2019

No Brasil, entre 2013 e 2015, ocorreram surtos decorrentes de pacientes vindos de outros países, sendo registrados neste período 1.310 casos confirmados da doença. O maior número de casos foi registrado nos estados de Pernambuco e Ceará. Em 2016, a região das Américas foi declarada por um Comitê Internacional de Especialistas como livre do sarampo. O certificado foi concedido ao Brasil pela Organização Pan Americana de Saúde (OPAS/OMS), no mesmo ano.

No ano de 2017, devido as baixas coberturas vacinais, casos de sarampo foram registrados no estado de Roraima, ocasionando um surto da doença, com ampliação de casos para Manaus. Houve manutenção sustentada da ocorrência de casos em 2018 e em decorrência disto o Brasil perdeu a certificação.

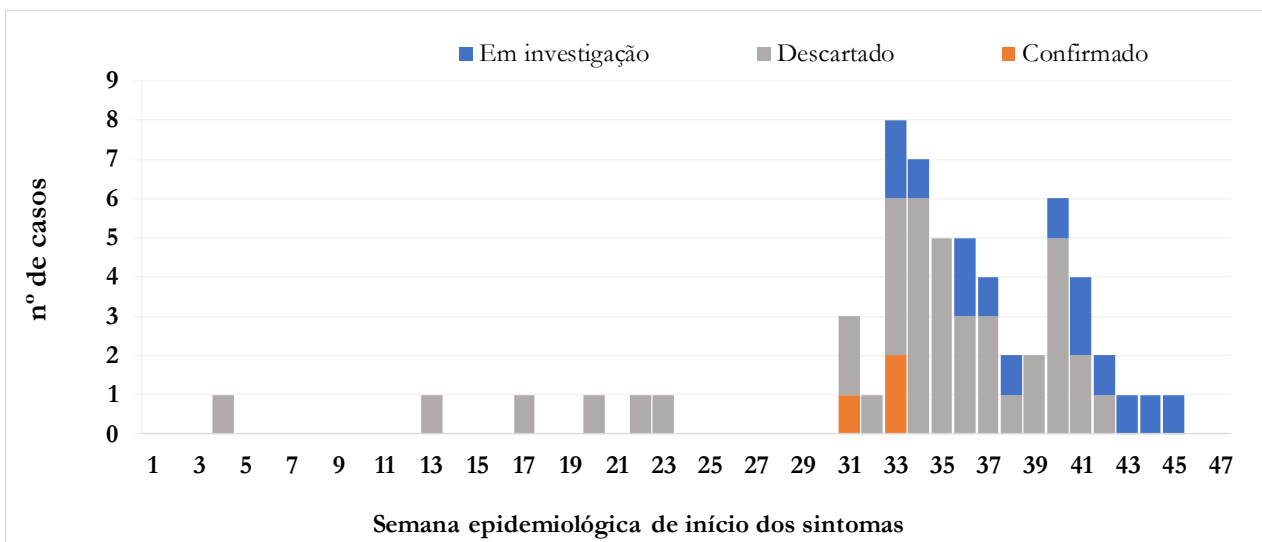
No Brasil, da Semana Epidemiológica (SE) 34 a 45 de 2019, foram confirmados 4323 casos de sarampo, sendo estes distribuídos em 18 Unidades da Federação (UF) com transmissão ativa. Destes, 86,6% foram registrados no estado de São Paulo, e 13,4% foram registrados nas demais 17 UF.

No município de Goiânia, da SE 01 à SE 47 de 2019, foram registrados 80 casos suspeitos de sarampo, dos quais 58 eram residentes em Goiânia-GO, dentre estes, 03 casos foram confirmados, 41 foram descartados e 14 permanecem em investigação (gráfico 1 e 2).

Dentre os casos confirmados, há um indivíduo de sexo masculino, de 45 anos, não vacinado, com história de viagem à São- Paulo - SP. O caso secundário é do vínculo familiar do caso supramencionado, do sexo masculino, com 01 mês de vida. O terceiro caso confirmado pertence a mesma cadeia de transmissão dos casos supramencionados. Todos os pacientes evoluíram com cura.

Existe em investigação 06 casos em crianças menores de 1 ano e 03 crianças de 1 a 9 anos; já na faixa etária de 10 a 59 anos existem 05 indivíduos (figura 3).

### **1. Distribuição dos casos notificados de Sarampo em indivíduos residentes em Goiânia- GO, conforme classificação final e SE, 2019. \***



\* Dados preliminares, sujeitos a alterações. Atualizados em: 21/11/2019

Fonte: SINAN Net/SMS/SVS/DVE/GDAT

**Elaboração:** Centro de Informações Estratégicas e Resposta em Vigilância em Saúde – Sheila de Arruda e Adriana Magalhaes.

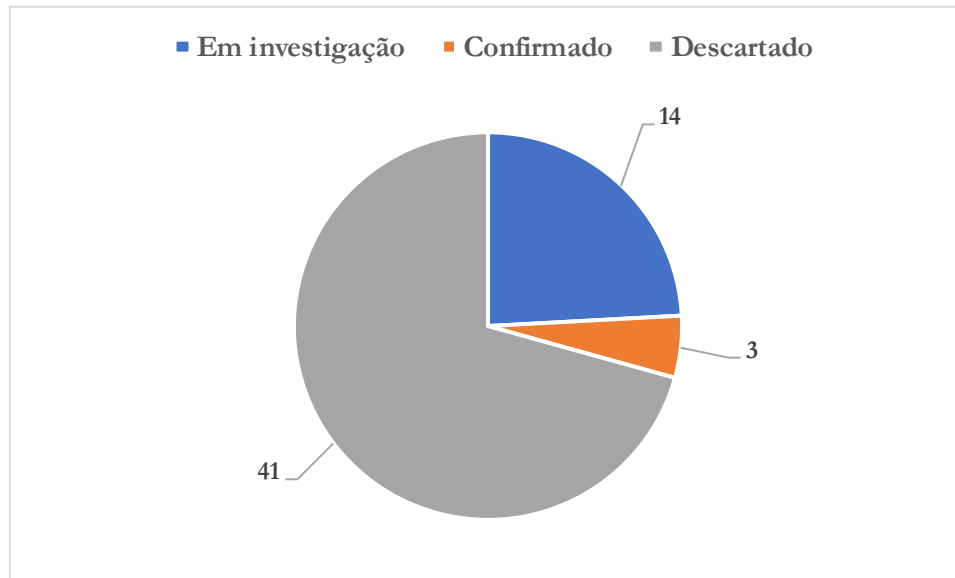
Gerência de Doenças e Agravos Transmissíveis – Sara Fleury Lobo  
Diretoria de Vigilância Epidemiológica – Leandro Nascimento da Silva  
Superintendência de Vigilância em Saúde – Flúvia Amorim  
Secretaria Municipal de Saúde: Fátima Mrué



## **INFORME SEMANAL SARAMPO - SE 01 a 47/2019**

Edição nº 14- Atualizada em 21.11.2019

### 2. Distribuição dos casos notificados de Sarampo em indivíduos residentes em Goiânia- GO, conforme classificação final, entre SE 01 à SE 47, 2019. \*



\* Dados preliminares, sujeitos a alterações. Atualizados em: 21/11/2019

Fonte: SINAN Net/SMS/SVS/DVE/GDAT

### 3. Distribuição dos casos em investigação para Sarampo em indivíduos residentes em Goiânia- GO, conforme faixa etária e sexo, entre SE 01 à SE 47, 2019.

Faixa Etária	Masculino	Feminino	Total
<1 Ano	5	1	6
1-4	2	0	2
5-9	0	1	1
10-19	0	0	0
20-39	0	2	2
40-59	0	3	3
<b>Total</b>	<b>7</b>	<b>7</b>	<b>14</b>

\* Dados preliminares, sujeitos a alterações. Atualizados em: 21/11/2019

Fonte: SINAN Net/SMS/SVS/DVE/GDAT

**Elaboração:** Centro de Informações Estratégicas e Resposta em Vigilância em Saúde – Sheila de Arruda e Adriana Magalhaes.

Gerência de Doenças e Agravos Transmissíveis – Sara Fleury Lobo  
Diretoria de Vigilância Epidemiológica – Leandro Nascimento da Silva  
Superintendência de Vigilância em Saúde – Flúvia Amorim  
Secretaria Municipal de Saúde: Fátima Mrué

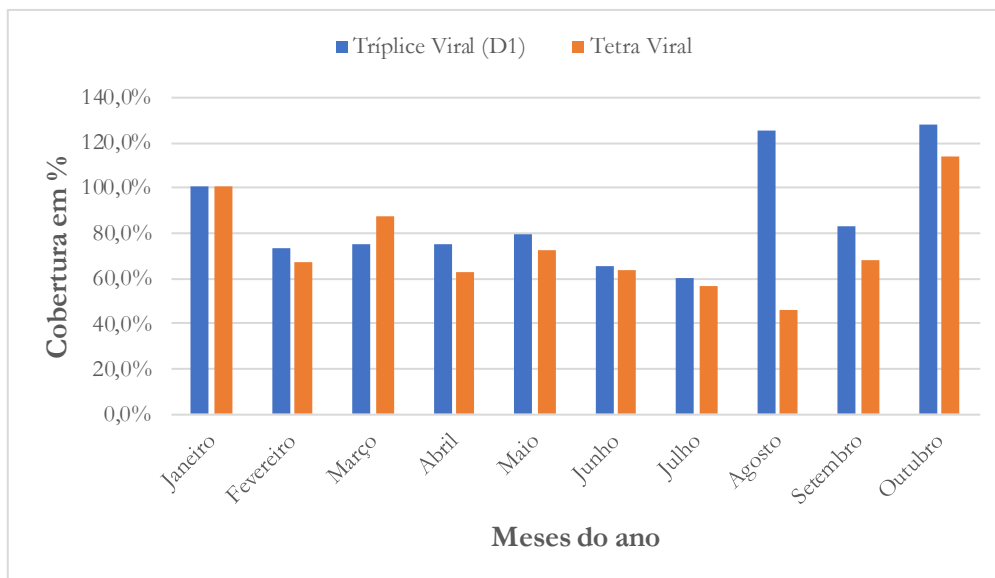
## INFORME SEMANAL SARAMPO - SE 01 a 47/2019

Edição nº 14 - Atualizada em 21.11.2019

O município de Goiânia no mês de janeiro obteve uma cobertura de 100% para as vacinas tríplice viral (TV) e tetra viral em crianças de 1 ano e 1 ano e 3 meses. Nos meses subsequentes não foi possível atingir a meta de 95% preconizada para essas vacinas. No mês de outubro para a vacina tríplice viral atingimos uma cobertura de 128% para TV e 114% para tetra viral (gráfico 4).

Em outubro foram aplicadas 8845 doses da vacina tríplice viral em indivíduos de 6 meses há 49 anos, conforme preconizado pelo PNI.

#### 4. Cobertura Vacinal das vacinas tríplice viral (D1) e tetra viral, das crianças de 1 ano e 1 ano e 3 meses, respectivamente, no município de Goiânia-GO, 2019.



\* Dados preliminares, sujeitos a alterações. Atualizados em: 07/11/2019

Fonte: SICCA/VIVVER/SIPNI/SMS/SVS/DVE/GIMUN

**Elaboração:** Centro de Informações Estratégicas e Resposta em Vigilância em Saúde – Sheila de Arruda e Adriana Magalhaes.

Gerência de Doenças e Agravos Transmissíveis – Sara Fleury Lobo  
Diretoria de Vigilância Epidemiológica – Leandro Nascimento da Silva  
Superintendência de Vigilância em Saúde – Flúvia Amorim  
Secretaria Municipal de Saúde: Fátima Mrué